



## ÅRSREGNSKAPET FOR REGNSKAPSÅRET 2024 - GENERELL INFORMASJON

### Enheten

Organisasjonsnummer: 926 704 877  
Organisasjonsform: Aksjeselskap  
Foretaksnavn: TYRVELID AS  
Forretningsadresse: Haukelivegen 4330  
3895 EDLAND

### Regnskapsår

Årsregnskapets periode: 01.01.2024 - 31.12.2024

### Konsern

Morselskap i konsern: Nei

### Regnskapsregler

Regler for små foretak benyttet: Ja  
Benyttet ved utarbeidelsen av årsregnskapet til selskapet: Regnskapslovens alminnelige regler

### Årsregnskapet fastsatt av kompetent organ

Bekreftet av representant for selskapet: Ingvild Kåsa  
Dato for fastsettelse av årsregnskapet: 29.06.2025

### Grunnlag for avgivelse

År 2024: Årsregnskapet er elektronisk innlevert  
År 2023: Tall er hentet fra elektronisk innlevert årsregnskap fra 2024

*Det er ikke krav til at årsregnskapet m.v. som sendes til Regnskapsregisteret er undertegnet. Kontrollen på at dette er utført ligger hos revisor/enhetens øverste organ. Sikkerheten ivaretas ved at innsender har rolle/rettighet for innsending av årsregnskapet via Altinn, og ved at det bekreftes at årsregnskapet er fastsatt av kompetent organ.*

Brønnøysundregistrene, 09.07.2025



### Resultatregnskap

Beløp i: NOK	Note	2024	2023
<b>RESULTATREGNSKAP</b>			
<b>Inntekter</b>			
Salgsinntekt		7 217 900	9 853 600
Annen driftsinntekt		62 530	
<b>Sum inntekter</b>		<b>7 280 430</b>	<b>9 853 600</b>
<b>Kostnader</b>			
Varekostnad		3 569 425	2 434 674
Lønnskostnad	1	588 813	559 630
Annen driftskostnad		504 768	360 265
<b>Sum kostnader</b>		<b>4 663 006</b>	<b>3 354 568</b>
<b>Driftsresultat</b>		<b>2 617 424</b>	<b>6 499 032</b>
<b>Finansinntekter og finanskostnader</b>			
Inntekt på investering i datterselskap		30 608	7 656
Annen renteinntekt		29 047	33 376
<b>Sum finansinntekter</b>		<b>59 655</b>	<b>41 032</b>
Annen rentekostnad		828 856	412 303
<b>Sum finanskostnader</b>		<b>828 856</b>	<b>412 303</b>
<b>Netto finans</b>		<b>-769 201</b>	<b>-371 271</b>
<b>Resultat før skattekostnad</b>		<b>1 848 223</b>	<b>6 127 761</b>
Skattekostnad på resultat	2	412 585	1 350 095
<b>Årsresultat</b>	3	<b>1 435 638</b>	<b>4 777 666</b>
<b>Årsresultat etter minoritetsinteresser</b>		<b>1 435 638</b>	<b>4 777 666</b>
<b>Totalresultat</b>		<b>1 435 638</b>	<b>4 777 666</b>
<b>Overføringer og disponeringer</b>			
Ordinært utbytte		200 000	200 000
Avsatt til annen egenkapital		1 235 638	4 577 666



## Resultatregnskap

<b>Beløp i: NOK</b>	<b>Note</b>	<b>2024</b>	<b>2023</b>
Sum overføringer og disponeringer	3	1 435 638	4 777 666



## Balanse

Beløp i: NOK	Note	2024	2023
<b>BALANSE - EIENDELER</b>			
<b>Anleggsmidler</b>			
<b>Immaterielle eiendeler</b>			
<b>Varige driftsmidler</b>			
Tomter, bygninger o.a. fast eiendom		6 059 691	
<b>Sum varige driftsmidler</b>	4, 5	<b>6 059 691</b>	
<b>Finansielle anleggsmidler</b>			
Investeringer i aksjer og andeler		355 474	355 474
<b>Sum finansielle anleggsmidler</b>		<b>355 474</b>	<b>355 474</b>
<b>Sum anleggsmidler</b>		<b>6 415 165</b>	<b>355 474</b>
<b>Omløpsmidler</b>			
<b>Varer</b>			
<b>Sum varer</b>	6	<b>19 217 341</b>	<b>12 525 040</b>
<b>Fordringer</b>			
Andre kortsiktige fordringer	7	3 726 481	7 922 329
Konsernfordringer		1 703 704	1 680 752
<b>Sum fordringer</b>	8	<b>5 430 185</b>	<b>9 603 080</b>
<b>Bankinnskudd, kontanter og lignende</b>			
Bankinnskudd, kontanter o.l.		1 593 220	1 961 760
<b>Sum bankinnskudd, kontanter og lignende</b>		<b>1 593 220</b>	<b>1 961 760</b>
<b>Sum omløpsmidler</b>		<b>26 240 745</b>	<b>24 089 879</b>
<b>SUM EIENDELER</b>		<b>32 655 910</b>	<b>24 445 353</b>

## BALANSE - EGENKAPITAL OG GJELD

### Egenkapital

#### Innskutt egenkapital



## Balanse

Beløp i: NOK	Note	2024	2023
Aksjekapital	9	60 000	60 000
Overkurs		5 329 912	5 329 912
<b>Sum innskutt egenkapital</b>		<b>5 389 912</b>	<b>5 389 912</b>
<b>Opptjent egenkapital</b>			
Annen egenkapital		7 172 880	5 937 242
<b>Sum opptjent egenkapital</b>	3	<b>7 172 880</b>	<b>5 937 242</b>
<b>Sum egenkapital</b>	2, 3	<b>12 562 792</b>	<b>11 327 154</b>
<b>Gjeld</b>			
<b>Langsiktig gjeld</b>			
Utsatt skatt	2	1 860 624	1 448 039
<b>Sum avsetninger for forpliktelser</b>		<b>1 860 624</b>	<b>1 448 039</b>
<b>Annen langsiktig gjeld</b>			
Gjeld til kredittinstitusjoner		12 684 283	4 936 541
Øvrig langsiktig gjeld		3 200 000	3 700 000
<b>Sum annen langsiktig gjeld</b>	5	<b>15 884 283</b>	<b>8 636 541</b>
<b>Sum langsiktig gjeld</b>		<b>17 744 907</b>	<b>10 084 580</b>
<b>Kortsiktig gjeld</b>			
Leverandørgjeld		634 925	1 954 194
Betalbar skatt	2		
Skyldig offentlige avgifter		55 926	31 100
Utbytte		200 000	200 000
Kortsiktig konserngjeld		407 342	402 348
Annen kortsiktig gjeld		1 050 019	445 977
<b>Sum kortsiktig gjeld</b>	8	<b>2 348 211</b>	<b>3 033 619</b>
<b>Sum gjeld</b>		<b>20 093 118</b>	<b>13 118 199</b>
<b>SUM EGENKAPITAL OG GJELD</b>		<b>32 655 910</b>	<b>24 445 353</b>



## Brønnøysundregistrene

### ÅRSREGNSKAP FOR REGNSKAPSÅRET 2024 - GENERELL INFORMASJON

Journalnummer: 2025 618074

#### Enheten

Organisasjonsnummer: 926 704 877  
Organisasjonsform: Aksjeselskap  
Foretaksnavn: TYRVELID AS  
Forretningsadresse: Haukelivegen 4330  
3895 EDLAND

#### Regnskapsår

Årsregnskapets periode: 01.01.2024 - 31.12.2024

#### Konsern

Morselskap i konsern: Nei

#### Regnskapsregler

Regler for små foretak benyttet: Ja  
Benyttet ved utarbeidelsen av  
årsregnskapet til selskapet: Regnskapslovens alminnelige regler

#### Årsregnskapet fastsatt av kompetent organ

Bekreftet av representant for selskapet: Ingvild Kåsa  
Dato for fastsettelse av årsregnskapet: 29.06.2025

#### Revisjon

Årsregnskapet er utarbeidet av ekstern  
autorisert regnskapsfører: Ja  
Ekstern autorisert regnskapsfører har i  
løpet av regnskapsåret bistått ved den  
løpende regnskapsføringen eller utført  
andre tjenester for selskapet enn å  
utarbeide årsregnskapet: Ja

#### Grunnlag for avgivelse

År 2024: Årsregnskap er elektronisk innlevert.  
År 2023: Tall er hentet fra elektronisk innlevert årsregnskap fra 2024.

*Det er ikke krav til at årsregnskapet m.v. som sendes til Regnskapsregisteret er undertegnet. Kontrollen på at dette er utført ligger hos revisor/enhetens øverste organ. Sikkerheten ivaretas ved at innsender har rolle/rettighet for innsending av årsregnskapet via Altinn, og ved at det bekreftes at årsregnskapet er fastsatt av kompetent organ.*

Brønnøysundregistrene, 03.07.2025

---

Brønnøysundregistrene  
Postadresse: Postboks 900, 8910 Brønnøysund  
Telefon: 75 00 75 00  
E-post: firmapost@brreg.no Internett: www.brreg.no  
Organisasjonsnummer: 974 760 673



Organisasjonsnr: 926 704 877  
TYRVELID AS

## RESULTATREGNSKAP

<b>Beløp i: NOK</b>	<b>Note</b>	<b>2024</b>	<b>2023</b>
<b>RESULTATREGNSKAP</b>			
<b>Inntekter</b>			
Salgsinntekt		7 217 900	9 853 600
Annen driftsinntekt		62 530	
<b>Sum inntekter</b>		<b>7 280 430</b>	<b>9 853 600</b>
<b>Kostnader</b>			
Varekostnad		3 569 425	2 434 674
Lønnskostnad	1	588 813	559 630
Annen driftskostnad		504 768	360 265
<b>Sum kostnader</b>		<b>4 663 006</b>	<b>3 354 568</b>
<b>Driftsresultat</b>		<b>2 617 424</b>	<b>6 499 032</b>
<b>Finansinntekter og finanskostnader</b>			
Inntekt på investering i datterselskap		30 608	7 656
Annen renteinntekt		29 047	33 376
<b>Sum finansinntekter</b>		<b>59 655</b>	<b>41 032</b>
Annen rentekostnad		828 856	412 303
<b>Sum finanskostnader</b>		<b>828 856</b>	<b>412 303</b>
<b>Netto finans</b>		<b>-769 201</b>	<b>-371 271</b>
<b>Resultat før skattekostnad</b>		<b>1 848 223</b>	<b>6 127 761</b>
Skattekostnad på resultat	2	412 585	1 350 095
<b>Årsresultat</b>	3	<b>1 435 638</b>	<b>4 777 666</b>
<b>Årsresultat etter minoritetsinteresser</b>		<b>1 435 638</b>	<b>4 777 666</b>
<b>Totalresultat</b>		<b>1 435 638</b>	<b>4 777 666</b>
<b>Overføringer og disponeringer</b>			
Ordinært utbytte		200 000	200 000
Avsatt til annen egenkapital		1 235 638	4 577 666
<b>Sum overføringer og disponeringer</b>	3	<b>1 435 638</b>	<b>4 777 666</b>



Organisasjonsnr: 926 704 877  
TYRVELID AS

## BALANSE

Beløp i: NOK	Note	2024	2023
--------------	------	------	------

### BALANSE - EIENDELER

#### Anleggsmidler Immaterielle eiendeler

#### Varige driftsmidler

Tomter, bygninger o.a.  
fast eiendom

Sum varige driftsmidler	4, 5	6 059 691	6 059 691
-------------------------	------	-----------	-----------

#### Finansielle anleggsmidler

Investeringer i aksjer og  
andeler

		355 474	355 474
--	--	---------	---------

Sum finansielle  
anleggsmidler

		355 474	355 474
--	--	---------	---------

Sum anleggsmidler

		6 415 165	355 474
--	--	-----------	---------

#### Omløpsmidler

##### Varer

Sum varer

6	19 217 341	12 525 040
---	------------	------------

##### Fordringer

Andre kortsiktige  
fordringer

7	3 726 481	7 922 329
---	-----------	-----------

Konsernfordringer

	1 703 704	1 680 752
--	-----------	-----------

Sum fordringer

8	5 430 185	9 603 080
---	-----------	-----------

##### Bankinnskudd, kontanter og lignende

Bankinnskudd, kontanter o.  
l.

	1 593 220	1 961 760
--	-----------	-----------

Sum bankinnskudd,  
kontanter og lignende

	1 593 220	1 961 760
--	-----------	-----------

Sum omløpsmidler

	26 240 745	24 089 879
--	------------	------------

SUM EIENDELER

	32 655 910	24 445 353
--	------------	------------

### BALANSE - EGENKAPITAL OG GJELD

#### Egenkapital

##### Innskutt egenkapital

Aksjekapital

9	60 000	60 000
---	--------	--------

Overkurs

	5 329 912	5 329 912
--	-----------	-----------

Sum innskutt egenkapital

	5 389 912	5 389 912
--	-----------	-----------

Opptjent egenkapital



Annen egenkapital		7 172 880	5 937 242
<b>Sum opptjent egenkapital</b>	<b>3</b>	<b>7 172 880</b>	<b>5 937 242</b>
<b>Sum egenkapital</b>	<b>2, 3</b>	<b>12 562 792</b>	<b>11 327 154</b>
<b>Gjeld</b>			
<b>Langsiktig gjeld</b>			
Utsatt skatt	2	1 860 624	1 448 039
<b>Sum avsetninger for forpliktelser</b>		<b>1 860 624</b>	<b>1 448 039</b>
<b>Annen langsiktig gjeld</b>			
Gjeld til			
kredittinstitusjoner		12 684 283	4 936 541
Øvrig langsiktig gjeld		3 200 000	3 700 000
<b>Sum annen langsiktig gjeld</b>	<b>5</b>	<b>15 884 283</b>	<b>8 636 541</b>
<b>Sum langsiktig gjeld</b>		<b>17 744 907</b>	<b>10 084 580</b>
<b>Kortsiktig gjeld</b>			
Leverandørgjeld		634 925	1 954 194
Betalbar skatt	2		
Skyldig offentlige avgifter		55 926	31 100
Utbytte		200 000	200 000
Kortsiktig konserngjeld		407 342	402 348
Annen kortsiktig gjeld		1 050 019	445 977
<b>Sum kortsiktig gjeld</b>	<b>8</b>	<b>2 348 211</b>	<b>3 033 619</b>
<b>Sum gjeld</b>		<b>20 093 118</b>	<b>13 118 199</b>
<b>SUM EGENKAPITAL OG GJELD</b>		<b>32 655 910</b>	<b>24 445 353</b>



Organisasjonsnr: 926 704 877  
TYRVELID AS

NOTEOPPLYSNINGER - SELSKAP - alle poster oppgitt i hele tall

**Note**

1

Antall årsverk i regnskapsåret

1.00

Sum Beløp

Balanseført verdi 31.12. Varige driftsmidler Immaterielle eiend.

**Konsernregnskap**

Morselskapet sitt navn

Forretningskontor for morselskapet

**Begrunnelse for at datterselskap er utelatt fra konsolideringen**

Samlet beløp - tilknyttet selskap Årets Fjorårets


Samlet beløp - foretak i samme konsern Årets Fjorårets

Samlet beløp - foretak i samme konsern Årets Fjorårets

Samlet beløp - felles kontrollert virksomhet Årets Fjorårets

Pantstillelse Beløp

Beholdning av egne aksjer Antall Pålydende Andel av aksjek.



# Årsregnskap 2024

## Tyrvelid AS

**Resultatregnskap**  
**Balanse**  
**Noter**  
**Revisjonsberetning**

**Org.nr.: 926 704 877**



## RESULTATREGNSKAP

### TYRVELID AS

DRIFTSINNEKTER OG DRIFTSKOSTNADER	Note	2024	2023
Salgsinntekt		7 217 900	9 853 600
Annen driftsinntekt		62 530	0
<b>Sum driftsinntekter</b>		<b>7 280 430</b>	<b>9 853 600</b>
Varekostnad		3 569 425	2 434 674
Lønnskostnad	1	588 813	559 630
Annen driftskostnad		504 768	360 265
<b>Sum driftskostnader</b>		<b>4 663 006</b>	<b>3 354 568</b>
<b>Driftsresultat</b>		<b>2 617 424</b>	<b>6 499 032</b>
<b>FINANSINNEKTER OG FINANSKOSTNADER</b>			
Inntekt på investering i datterselskap		30 608	7 656
Annen renteinntekt		29 047	33 376
Annen rentekostnad		828 856	412 303
<b>Resultat av finansposter</b>		<b>-769 201</b>	<b>-371 271</b>
Resultat før skattekostnad		1 848 223	6 127 761
Skattekostnad på resultat	2	412 585	1 350 095
<b>Resultat</b>		<b>1 435 638</b>	<b>4 777 666</b>
<b>EKSTRAORDINÆRE INNTEKTER OG KOSTNADER</b>			
<b>Årsresultat</b>	<b>3</b>	<b>1 435 638</b>	<b>4 777 666</b>
<b>OVERFØRINGER</b>			
Avsatt til utbytte		200 000	200 000
Avsatt til annen egenkapital		1 235 638	4 577 666
<b>Sum overføringer</b>	<b>3</b>	<b>1 435 638</b>	<b>4 777 666</b>

TYRVELID AS


SIDE 2



## BALANSE

### TYRVELID AS


EIENDELER	Note	2024	2023
<b>ANLEGGSMIDLER</b>			
<b>IMMATERIELLE EIENDELER</b>			
<b>VARIGE DRIFTSMIDLER</b>			
Tomter, bygninger o.a. fast eiendom		6 059 691	0
<b>Sum varige driftsmidler</b>	<b>4, 5</b>	<b>6 059 691</b>	<b>0</b>
<b>FINANSIELLE ANLEGGSMIDLER</b>			
Investeringer i aksjer og andeler		355 474	355 474
<b>Sum finansielle anleggsmidler</b>		<b>355 474</b>	<b>355 474</b>
<b>Sum anleggsmidler</b>		<b>6 415 165</b>	<b>355 474</b>
<b>OMLØPSMIDLER</b>			
Lager av varer og annen beholdning	6	19 217 341	12 525 040
<b>FORDRINGER</b>			
Andre kortsiktige fordringer	7	3 726 481	7 922 329
Konsernfordringer		1 703 704	1 680 752
<b>Sum fordringer</b>	<b>8</b>	<b>5 430 185</b>	<b>9 603 080</b>
<b>INVESTERINGER</b>			
Bankinnskudd, kontanter o.l.		1 593 220	1 961 760
<b>Sum omløpsmidler</b>		<b>26 240 745</b>	<b>24 089 879</b>
<b>Sum eiendeler</b>		<b>32 655 910</b>	<b>24 445 353</b>



## BALANSE

### TYRVELID AS

EGENKAPITAL OG GJELD	Note	2024	2023
<strong>EGENKAPITAL</strong>			
<strong>INNSKUTT EGENKAPITAL</strong>			
Aksjekapital	9	60 000	60 000
Overkurs		5 329 912	5 329 912
<strong>Sum innskutt egenkapital</strong>		<strong>5 389 912</strong>	<strong>5 389 912</strong>
<strong>OPPTJENT EGENKAPITAL</strong>			
Annen egenkapital		7 172 880	5 937 242
<strong>Sum opptjent egenkapital</strong>	3	<strong>7 172 880</strong>	<strong>5 937 242</strong>
<strong>Sum egenkapital</strong>	2, 3	<strong>12 562 792</strong>	<strong>11 327 154</strong>
<strong>GJELD</strong>			
<strong>AVSETNING FOR FORPLIKTELSE</strong>			
Utsatt skatt	2	1 860 624	1 448 039
<strong>Sum avsetning for forpliktelser</strong>		<strong>1 860 624</strong>	<strong>1 448 039</strong>
<strong>ANNEN LANGSIKTIG GJELD</strong>			
Gjeld til kredittinstitusjoner		12 684 283	4 936 541
Øvrig langsiktig gjeld		3 200 000	3 700 000
<strong>Sum annen langsiktig gjeld</strong>	5	<strong>15 884 283</strong>	<strong>8 636 541</strong>
<strong>KORTSIKTIG GJELD</strong>			
Leverandørgjeld		634 925	1 954 194
Skyldig offentlige avgifter		55 926	31 100
Utbytte		200 000	200 000
Konserngjeld		407 342	402 348
Annen kortsiktig gjeld		1 050 019	445 977
<strong>Sum kortsiktig gjeld</strong>	8	<strong>2 348 211</strong>	<strong>3 033 619</strong>
<strong>Sum gjeld</strong>		<strong>20 093 118</strong>	<strong>13 118 199</strong>
<strong>Sum egenkapital og gjeld</strong>		<strong>32 655 910</strong>	<strong>24 445 353</strong>



**BALANSE**

**TYRVELID AS**  
25.06.2025  
Styret i Tyrvelid AS


Ivar Kåsa  
styreleder

Ingvild Kåsa  
styremedlem

Knut Kåsa  
styremedlem

Eivind Kåsa  
styremedlem

Svein Tore Kåsa  
styremedlem



## Tyrvelid AS

Noter til regnskapet 2024

### Regnskapsprinsipper

Årsregnskapet er satt opp i samsvar med regnskapsloven og NRS 8 - God regnskapskikk for små foretak.

#### Driftsinntekter

Inntektsføring ved salg av varer skjer på leveringstidspunktet. Tjenester inntektsføres etter hvert som de leveres.

#### Skatt

Skattekostnaden i resultatregnskapet omfatter både periodens betalbare skatt og endring i utsatt skatt. Utsatt skatt er beregnet med 22 % på grunnlag av de midlertidige forskjeller som eksisterer mellom regnskapsmessige og skattemessige verdier, samt ligningsmessig underskudd til fremføring ved utgangen av regnskapsåret. Skatteøkende og skattereduserende midlertidige forskjeller som reverserer eller kan reverseres i samme periode er utlignet og nettoført.

#### Klassifisering og vurdering av omløpsmidler

Omløpsmidler og kortsiktig gjeld omfatter normalt poster som forfaller til betaling innen ett år etter balansedagen, samt poster som knytter seg til varekretsløpet. Omløpsmidler vurderes til laveste verdi av anskaffelseskost og virkelig verdi.

#### Aksjer i datterselskap

Datterselskap vurderes etter kostmetoden i selskapsregnskapet. Investeringen er vurdert til anskaffelseskost for aksjene med mindre nedskrivning har vært nødvendig. Det er foretatt nedskrivning til virkelig verdi når verdifall skyldes årsaker som ikke kan forventes å være forbigående og det må anses nødvendig etter god regnskapskikk. Nedskrivninger er reversert når grunnlaget for nedskrivning ikke lenger er til stede.


Utbytte, konsernbidrag og andre utdelinger fra datterselskap er inntektsført samme år som det er avsatt i givers regnskap. Overstiger utbytte / konsernbidraget andelen av opptjent resultat etter anskaffelsestidspunktet, representerer den overskytende del tilbakebetaling av investert kapital, og utdelingene er fratrukket investeringens verdi i balansen til morselskapet.

#### Varer

Varene er vurdert til anskaffelseskost

#### Fordringer

Kundefordringer og andre fordringer oppføres til pålydende etter fradrag for avsetning til forventet tap. Avsetning til tap gjøres på grunnlag av en individuell vurdering av de enkelte fordringene.



## Tyrvelid AS

Noter til regnskapet 2024

### Note 1 Lønnskostnader og ansatte


#### Lønnskostnader

	<b>2024</b>	<b>2023</b>
Lønninger	525 780	502 920
Arbeidsgiveravgift	55 732	53 355
Andre ytelser	7 300	3 355
<b>Sum</b>	<b>588 813</b>	<b>559 630</b>

Selskapet har hatt 2 ansatte i 2024 ca 1 årsverk.

#### Pensjonsforpliktelser

Selskapet er ikke pliktig til å ha tjenstepensjonsordning etter lov om obligatorisk tjenstepensjon.



## Tyrvelid AS


Noter til regnskapet 2024

### Note 2 Skatt

<b>Årets skattekostnad</b>	<b>2024</b>	<b>2023</b>
Resultatført skatt på ordinært resultat:		
Betalbar skatt	0	0
Endring i utsatt skatt	412 585	1 350 095
<b>Skattekostnad ordinært resultat</b>	<b>412 585</b>	<b>1 350 095</b>
Skattepliktig inntekt:		
Resultat før skatt	1 848 223	6 127 761
Permanente forskjeller	-3 444	1 377
Endring i midlertidige forskjeller	-1 721 353	-9 110 678
Mottatt konsernbidrag	30 608	7 656
Anvendelse av fremførbart underskudd	-154 035	0
<b>Skattepliktig inntekt</b>	<b>0</b>	<b>-2 973 884</b>
Betalbar skatt i balansen:		
Betalbar skatt på årets resultat	-6 734	-1 684
Betalbar skatt på mottatt konsernbidrag	6 734	1 684
<b>Sum betalbar skatt i balansen</b>	<b>0</b>	<b>0</b>

Skatteeffekten av midlertidige forskjeller og underskudd til fremføring som har gitt opphav til utsatt skatt og utsatte skattefordeler, spesifisert på typer av midlertidige forskjeller

	<b>2024</b>	<b>2023</b>	<b>Endring</b>
Varige driftsmidler	0	13 493	13 493
Varebeholdning	10 995 594	9 190 339	-1 805 255
Gevinst – og tapskonto	281 636	352 046	70 409
<b>Sum</b>	<b>11 277 230</b>	<b>9 555 878</b>	<b>-1 721 353</b>
Akkumulert fremførbart underskudd	-2 819 850	-2 973 884	-154 035
<b>Grunnlag for utsatt skatt</b>	<b>8 457 381</b>	<b>6 581 994</b>	<b>-1 875 387</b>
<b>Utsatt skatt (22 %)</b>	<b>1 860 624</b>	<b>1 448 039</b>	<b>-412 585</b>



## Tyrvelid AS

Noter til regnskapet 2024

### Note 3 Egenkapital

	Aksjekapital	Overkurs	Annen Innskutt egenkapital	Annen egenkapital	Sum egenkapital
Pr. 31.12.2023	60 000	5 329 912	0	5 937 242	11 327 154
Årets resultat				1 435 638	1 435 638
Utbytte				-200 000	-200 000
<b>Pr 31.12.2024</b>	<b>60 000</b>	<b>5 329 912</b>	<b>0</b>	<b>7 172 880</b>	<b>12 562 792</b>

### Note 4 Bygninger og tomter, Maskiner og anlegg, Driftsløsøre, inventar ol.

	Bygninger og tomter	Maskiner og anlegg	Driftsløsøre, inventar ol.	Sum
Anskaffelseskost pr. 01.01.24		19 600	100 000	119 600
+ Tilgang kjøpte driftsmidler	6 059 691			6 059 691
<b>= Anskaffelseskost 31.12.24</b>	<b>6 059 691</b>	<b>19 600</b>	<b>100 000</b>	<b>6 179 291</b>
Akkumulerte avskrivninger 31.12.24		19 600	100 000	119 600
<b>= Bokført verdi 31.12.24</b>	<b>6 059 691</b>	<b>0</b>	<b>0</b>	<b>6 059 691</b>
Økonomisk levetid		5 år	3 år	


### Note 5 Langsiktig gjeld

	2024	2023
Gjeld til kredittinstitusjoner	12 684 283	4 936 541
Øvrig langsiktig gjeld	3 200 000	3 700 000
<b>Sum</b>	<b>15 884 283</b>	<b>8 636 541</b>

Lånet fra kredittinstitusjonen, pant i fast eiendom, gnr 99 bnr 6 pålydene kr 12.000.000 og gnr 99 bnr 88 pålydende kr. 6.000.000

### Note 6 Varelager

Tap ved vederlagsfritt overdragelse av kulvert, fra Tyrvelid til Statens Vegvesen, er overført til varelager i 2024, og vil bli kostnadsført ihht til sammenstillingsprinsippet.



## Tyrvelid AS

Noter til regnskapet 2024


### Note 7 Fordringer

	<b>2024</b>
Andre fordringer	3 726 481
<b>Sum fordringer</b>	<b>3 726 481</b>

Av andre fordringer er kr 2 750 000 fordring for salg av tomter, fordringene er vurdert og det er ikke avsatt for tap.

### Note 8 Mellomværende med selskap i samme konsern og tilknyttet selskap

	Tyrvelid Holding AS 2024	Tyrvelid Holding AS 2023	Kåsa Eiendom AS 2024	Kåsa Eiendom AS 2023
<b>Fordringer</b>				
Andre fordringer	1 673 096	1 673 096	0	0
<b>Gjeld</b>				
Lån til foretak i samme konsern	0	0	364 084	394 692



## Tyrvelid AS

Noter til regnskapet 2024

### Note 9 Aksjonærer

Aksjekapitalen i Tyrvelid AS pr. 31.12 består av:

	Antall	Pålydende	Bokført
Ordinære aksjer	1 000	60,0	60 000
<b>Sum</b>	<b>1 000</b>		<b>60 000</b>

### Eierstruktur

De største aksjonærene i % pr. 31.12 var:

	Ordinære	Eierandel	Stemmeandel
Tyrvelid Holding AS	1 000	100,0	100,0



# Deloitte.

Deloitte AS  
Sundgaten 119  
Postboks 528  
NO-5501 Haugesund  
Norway

+47 52 70 25 40  
www.deloitte.no

Til generalforsamlingen i Tyrvelid AS

## UAVHENGIG REVISORS BERETNING

### Konklusjon

Vi har revidert årsregnskapet for Tyrvelid AS som består av balanse per 31. desember 2024, resultatregnskap for regnskapsåret avsluttet per denne datoen og noter til årsregnskapet, herunder et sammendrag av viktige regnskapsprinsipper.

### Etter vår mening

- oppfyller årsregnskapet gjeldende lovkrav, og
- gir årsregnskapet et rettviseende bilde av selskapets finansielle stilling per 31. desember 2024 og av dets resultater for regnskapsåret avsluttet per denne datoen i samsvar med regnskapslovens regler og god regnskapsskikk i Norge.

### Grunnlag for konklusjonen

Vi har gjennomført revisjonen i samsvar med International Standards on Auditing (ISA-ene). Våre oppgaver og plikter i henhold til disse standardene er beskrevet nedenfor under *Revisors oppgaver og plikter ved revisjonen av årsregnskapet*. Vi er uavhengige av selskapet i samsvar med kravene i relevante lover og forskrifter i Norge og International Code of Ethics for Professional Accountants (inkludert internasjonale uavhengighetsstandarder) utstedt av International Ethics Standards Board for Accountants (IESBA-reglene), og vi har overholdt våre øvrige etiske forpliktelser i samsvar med disse kravene. Innhentet revisjonsbevis er etter vår vurdering tilstrekkelig og hensiktsmessig som grunnlag for vår konklusjon.

### Ledelsens ansvar for årsregnskapet

Styret (ledelsen) er ansvarlig for å utarbeide årsregnskapet og for at det gir et rettviseende bilde i samsvar med regnskapslovens regler og god regnskapsskikk i Norge. Ledelsen er også ansvarlig for slik internkontroll som den finner nødvendig for å kunne utarbeide et årsregnskap som ikke inneholder vesentlig feilinformasjon, verken som følge av misligheter eller utilsiktede feil.

Ved utarbeidelsen av årsregnskapet må ledelsen ta standpunkt til selskapets evne til fortsatt drift og opplyse om forhold av betydning for fortsatt drift. Forutsetningen om fortsatt drift skal legges til grunn for årsregnskapet så lenge det ikke er sannsynlig at virksomheten vil bli avviklet.

### Revisors oppgaver og plikter ved revisjonen av årsregnskapet

Vårt mål er å oppnå betryggende sikkerhet for at årsregnskapet som helhet ikke inneholder vesentlig feilinformasjon, verken som følge av misligheter eller utilsiktede feil, og å avgi en revisjonsberetning som inneholder vår konklusjon. Betryggende sikkerhet er en høy grad av sikkerhet, men ingen garanti for at en revisjon utført i samsvar med ISA-ene, alltid vil avdekke vesentlig feilinformasjon. Feilinformasjon kan oppstå som følge av misligheter eller utilsiktede feil. Feilinformasjon er å anse som vesentlig dersom den enkeltvis eller samlet med rimelighet kan forventes å påvirke de økonomiske beslutningene som brukerne foretar på grunnlag av årsregnskapet.

Som del av en revisjon i samsvar med ISA-ene, utøver vi profesjonelt skjønn og utviser profesjonell skepsis gjennom hele revisjonen. I tillegg:

- identifiserer og vurderer vi risikoen for vesentlig feilinformasjon i årsregnskapet, enten det skyldes misligheter eller utilsiktede feil. Vi utformer og gjennomfører revisjonshandlinger for å håndtere slike

Deloitte AS and Deloitte Advokatfirma AS are the Norwegian affiliates of Deloitte NSE LLP, a member firm of Deloitte Touche Tohmatsu Limited, a UK private company limited by guarantee ("DTTL"). DTTL and each of its member firms are legally separate and independent entities. DTTL and Deloitte NSE LLP do not provide services to clients. Please see [www.deloitte.com/about](http://www.deloitte.com/about) to learn more about our global network of member firms.

Registrert i Foretaksregisteret  
Medlemmer av Den norske Revisorforening  
Organisasjonsnummer: 980 211 282

Deloitte Norway conducts business through two legally separate and independent limited liability companies; Deloitte AS, providing audit, consulting, financial advisory and risk management services, and Deloitte Advokatfirma AS, providing tax and legal services.



## Deloitte.

Uavhengig revisors beretning  
Tyrvelid AS

risikoer, og innhenter revisjonsbevis som er tilstrekkelig og hensiktsmessig som grunnlag for vår konklusjon. Risikoen for at vesentlig feilinformasjon som følge av misligheter ikke blir avdekket, er høyere enn for feilinformasjon som skyldes utilsiktede feil, siden misligheter kan innebære samarbeid, forfalskning, bevisste utelatelser, uriktige fremstillinger eller overstyring av internkontroll.

- opparbeider vi oss en forståelse av intern kontroll som er relevant for revisjonen, for å utforme revisjonshandlinger som er hensiktsmessige etter omstendighetene, men ikke for å gi uttrykk for en mening om effektiviteten av selskapets interne kontroll.
- evaluerer vi om de anvendte regnskapsprinsippene er hensiktsmessige og om regnskapsestimaten og tilhørende noteopplysninger utarbeidet av ledelsen er rimelige.
- konkluderer vi på om ledelsens bruk av fortsatt drift-forutsetningen er hensiktsmessig, og, basert på innhentede revisjonsbevis, hvorvidt det foreligger vesentlig usikkerhet knyttet til hendelser eller forhold som kan skape tvil av betydning om selskapets evne til fortsatt drift. Dersom vi konkluderer med at det eksisterer vesentlig usikkerhet, kreves det at vi i revisjonsberetningen henleder oppmerksomheten på tilleggsopplysningene i årsregnskapet, eller, dersom slike tilleggsopplysninger ikke er tilstrekkelige, at vi modifiserer vår konklusjon. Våre konklusjoner er basert på revisjonsbevis innhentet frem til datoen for revisjonsberetningen. Etterfølgende hendelser eller forhold kan imidlertid medføre at selskapet ikke kan fortsette driften.
- evaluerer vi den samlede presentasjonen, strukturen og innholdet i årsregnskapet, inkludert tilleggsopplysningene, og hvorvidt årsregnskapet gir uttrykk for de underliggende transaksjonene og hendelsene på en måte som gir et rettviseende bilde.

Vi kommuniserer med styret blant annet om det planlagte innholdet i og tidspunkt for revisjonsarbeidet og eventuelle vesentlige funn i revisjonen, herunder vesentlige svakheter i intern kontroll som vi avdekker gjennom revisjonen.

Haugesund, 29.06.25  
Deloitte AS


**Magnus Pensgaard Gundersen**  
statsautorisert revisor  
(elektronisk signert)



## Uavhengig revisors beretning

Name Date  
Gundersen, Magnus Pensgård 2025-06-29

Identification

 **bankID** Gundersen, Magnus  
Pensgård



This document contains electronic signatures using EU-compliant PAdES - PDF  
Advanced Electronic Signatures (Regulation (EU) No 910/2014 (eIDAS))