



ÅRSREGNSKAPET FOR REGNSKAPSÅRET 2024 - GENERELL INFORMASJON

Enheten

Organisasjonsnummer:	989 208 705
Organisasjonsform:	Aksjeselskap
Foretaksnavn:	COBENI INVEST AS
Forretningsadresse:	Gyldenløves gate 38A 0260 OSLO

Regnskapsår

Årsregnskapets periode:	01.01.2024 - 31.12.2024
-------------------------	-------------------------

Konsern

Morselskap i konsern:	Ja
Konsernregnskap lagt ved:	Nei

Regnskapsregler

Regler for små foretak benyttet:	Ja
Benyttet ved utarbeidelsen av årsregnskapet til selskapet:	Regnskapslovens alminnelige regler

Årsregnskapet fastsatt av kompetent organ

Bekreftet av representant for selskapet:	Ingrid Elisabeth Lunde Berg
Dato for fastsettelse av årsregnskapet:	20.06.2025

Grunnlag for avgivelse

År 2024: Årsregnskapet er elektronisk innlevert
År 2023: Tall er hentet fra elektronisk innlevert årsregnskap fra 2024

Det er ikke krav til at årsregnskapet m.v. som sendes til Regnskapsregisteret er undertegnet. Kontrollen på at dette er utført ligger hos revisor/enhetens øverste organ. Sikkerheten ivaretas ved at innsender har rolle/rettighet for innsending av årsregnskapet via Altinn, og ved at det bekreftes at årsregnskapet er fastsatt av kompetent organ.

Brønnøysundregistrene, 02.07.2025



Resultatregnskap

Beløp i: NOK	Note	2024	2023
RESULTATREGNSKAP			
Inntekter			
Sum inntekter		0	0
Kostnader			
Lønnskostnad	1	0	0
Annen driftskostnad		1 769	3 680
Sum kostnader		1 769	3 680
Driftsresultat		-1 769	-3 680
Finansinntekter og finanskostnader			
Annen renteinntekt		95 628	0
Sum finansinntekter		95 628	0
Nedskrivning av finansielle eiendeler		201 695	0
Annen rentekostnad		0	-73 560
Sum finanskostnader		201 695	-73 560
Netto finans		-106 067	73 560
Resultat før skattekostnad		-107 836	69 880
Skattekostnad	2, 3	0	0
Årsresultat		-107 836	69 880
Overføringer og disponeringer			
Overføring til/fra annen egenkapital	4	-107 836	69 880
Sum overføringer og disponeringer		-107 836	69 880



Balanse

Beløp i: NOK	Note	2024	2023
BALANSE - EIENDELER			
Anleggsmidler			
Immaterielle eiendeler			
Utsatt skattefordel	2, 3	0	0
Sum immaterielle eiendeler		0	0
Varige driftsmidler			
Sum varige driftsmidler		0	0
Finansielle anleggsmidler			
Investering i datterselskap	5	32 182	0
Investeringer i aksjer og andeler		289 038	522 915
Sum finansielle anleggsmidler		321 220	522 915
Sum anleggsmidler		321 220	522 915
Omløpsmidler			
Varer			
Fordringer			
Andre kortsiktige fordringer	6	2 847 169	2 881 364
Konsernfordringer		128 054	0
Sum fordringer		2 975 223	2 881 364
Investeringer			
Sum investeringer		0	0
Bankinnskudd, kontanter og lignende			
Bankinnskudd, kontanter og lignende		11	10
Sum bankinnskudd, kontanter og lignende		11	10
Sum omløpsmidler		2 975 234	2 881 375
SUM EIENDELER		3 296 454	3 404 290



Balanse

Beløp i: NOK	Note	2024	2023
BALANSE - EGENKAPITAL OG GJELD			
Egenkapital			
Innskutt egenkapital			
Aksjekapital	4, 7	100 000	100 000
Sum innskutt egenkapital		100 000	100 000
Opptjent egenkapital			
Annen egenkapital	4	3 196 454	3 304 290
Sum opptjent egenkapital		3 196 454	3 304 290
Sum egenkapital		3 296 454	3 404 290
Gjeld			
Langsiktig gjeld			
Utsatt skatt	2, 3	0	0
Sum avsetninger for forpliktelser		0	0
Annen langsiktig gjeld			
Sum annen langsiktig gjeld		0	0
Sum langsiktig gjeld		0	0
Kortsiktig gjeld			
Betalbar skatt	2, 3	0	0
Sum kortsiktig gjeld		0	0
Sum gjeld		0	0
SUM EGENKAPITAL OG GJELD		3 296 454	3 404 290



Brønnøysundregistrene

ÅRSREGNSKAP FOR REGNSKAPSÅRET 2024 - GENERELL INFORMASJON

Journalnummer: 2025 596533

Enheten

Organisasjonsnummer: 989 208 705
Organisasjonsform: Aksjeselskap
Foretaksnavn: COBENI INVEST AS
Forretningsadresse: Gyldenløves gate 38A
0260 OSLO

Regnskapsår

Årsregnskapets periode: 01.01.2024 - 31.12.2024

Konsern

Morselskap i konsern: Ja
Konsernregnskap lagt ved: Nei

Regnskapsregler

Regler for små foretak benyttet: Ja
Benyttet ved utarbeidelsen av
årsregnskapet til selskapet: Regnskapslovens alminnelige regler

Årsregnskapet fastsatt av kompetent organ

Bekreftet av representant for selskapet: Ingrid Elisabeth Lunde Berg
Dato for fastsettelse av årsregnskapet: 20.06.2025

Revisjon

Selskapet har besluttet at årsregnskapet
ikke skal revideres: Ja
Årsregnskapet er utarbeidet av ekstern
autorisert regnskapsfører: Ja
Ekstern autorisert regnskapsfører har i
løpet av regnskapsåret bistått ved den
løpende regnskapsføringen eller utført
andre tjenester for selskapet enn å
utarbeide årsregnskapet: Ja

Grunnlag for avgivelse

År 2024: Årsregnskap er elektronisk innlevert.
År 2023: Tall er hentet fra elektronisk innlevert årsregnskap fra 2024.

Det er ikke krav til at årsregnskapet m.v. som sendes til Regnskapsregisteret er undertegnet. Kontrollen på at dette er utført ligger hos revisor/enhetens øverste organ. Sikkerheten ivaretas ved at innsender har rolle/rettighet for innsending av årsregnskapet via Altinn, og ved at det bekreftes at årsregnskapet er fastsatt av kompetent organ.

Brønnøysundregistrene, 30.06.2025

Brønnøysundregistrene
Postadresse: Postboks 900, 8910 Brønnøysund
Telefon: 75 00 75 00
E-post: firmapost@brreg.no Internett: www.brreg.no
Organisasjonsnummer: 974 760 673



Organisasjonsnr: 989 208 705
COBENI INVEST AS

RESULTATREGNSKAP

Beløp i: NOK	Note	2024	2023
RESULTATREGNSKAP			
Inntekter			
Sum inntekter		0	0
Kostnader			
Lønnskostnad	1	0	0
Annen driftskostnad		1 769	3 680
Sum kostnader		1 769	3 680
Driftsresultat		-1 769	-3 680
Finansinntekter og finanskostnader			
Annen renteinntekt		95 628	0
Sum finansinntekter		95 628	0
Nedskrivning av finansielle eiendeler			
finansielle eiendeler		201 695	0
Annen rentekostnad		0	-73 560
Sum finanskostnader		201 695	-73 560
Netto finans		-106 067	73 560
Resultat før skattekostnad			
Skattekostnad	2, 3	-107 836	69 880
		0	0
Årsresultat		-107 836	69 880
Overføringer og disponeringer			
Overføring til/fra annen egenkapital	4	-107 836	69 880
Sum overføringer og disponeringer		-107 836	69 880



Organisasjonsnr: 989 208 705
COBENI INVEST AS

BALANSE

Beløp i: NOK	Note	2024	2023
BALANSE - EIENDELER			
Anleggsmidler			
Immaterielle eiendeler			
Utsatt skattefordel	2, 3	0	0
Sum immaterielle eiendeler		0	0
Varige driftsmidler			
Sum varige driftsmidler		0	0
Finansielle anleggsmidler			
Investering i datterselskap	5	32 182	0
Investeringer i aksjer og andeler		289 038	522 915
Sum finansielle anleggsmidler		321 220	522 915
Sum anleggsmidler		321 220	522 915
Omløpsmidler			
Varer			
Fordringer			
Andre kortsiktige fordringer	6	2 847 169	2 881 364
Konsernfordringer		128 054	0
Sum fordringer		2 975 223	2 881 364
Investeringer			
Sum investeringer		0	0
Bankinnskudd, kontanter og lignende			
Bankinnskudd, kontanter og lignende		11	10
Sum bankinnskudd, kontanter og lignende		11	10
Sum omløpsmidler		2 975 234	2 881 375
SUM EIENDELER		3 296 454	3 404 290
BALANSE - EGENKAPITAL OG GJELD			
Egenkapital			
Innskutt egenkapital			
Aksjekapital	4, 7	100 000	100 000
Sum innskutt egenkapital		100 000	100 000



Opptjent egenkapital			
Annen egenkapital	4	3 196 454	3 304 290
Sum opptjent egenkapital		3 196 454	3 304 290
Sum egenkapital		3 296 454	3 404 290
Gjeld			
Langsiktig gjeld			
Utsatt skatt	2, 3	0	0
Sum avsetninger for forpliktelser		0	0
Annen langsiktig gjeld		0	0
Sum annen langsiktig gjeld		0	0
Sum langsiktig gjeld		0	0
Kortsiktig gjeld			
Betalbar skatt	2, 3	0	0
Sum kortsiktig gjeld		0	0
Sum gjeld		0	0
SUM EGENKAPITAL OG GJELD		3 296 454	3 404 290



Organisasjonsnr: 989 208 705
COBENI INVEST AS

NOTEOPPLYSNINGER - SELSKAP - alle poster oppgitt i hele tall

Note

Regnskapsprinsipper

Årsregnskapet er satt opp i samsvar med regnskapsloven og god regnskapsskikk for små foretak. Selskapet har ikke endret regnskapsprinsipp fra 2023 til 2024. Klassifisering og vurdering av balanseposter Anleggsmidler er eiendeler bestemt til varig eie eller bruk. Fordringer klassifiseres som omløpsmidler hvis de forfaller til betaling innen ett år etter transaksjonsdagen. Aksjer klassifisert som anleggsmiddel vurderes til anskaffelseskost med mindre nedskrivning er vurdert nødvendig. Det er foretatt nedskrivning til virkelig verdi når verdifall skyldes årsaker som ikke kan forventes å være forbigående og det må anses nødvendig etter god regnskapsskikk. Nedskrivning reverseres hvis grunnlaget for nedskrivning ikke lenger er til stede. Omløpsmidler vurderes til laveste av anskaffelseskost og virkelig verdi. Kortsiktig gjeld balanseføres til nominelt beløp på etableringstidspunktet. Anleggsmidler vurderes til anskaffelseskost. Varige anleggsmidler avskrives etter en fornuftig avskrivningsplan. Anleggsmidlene nedskrives til virkelig verdi ved verdifall som ikke forventes å være forbigående. Langsiktig gjeld med unntak av andre avsetninger balanseføres til nominelt beløp på etableringstidspunktet. Fordringer Kundefordringer og andre fordringer er oppført i balansen til pålydende etter fradrag for avsetning til forventet tap. Avsetning til tap gjøres på grunnlag av individuelle vurderinger av de enkelte fordringene. Skatt Skattekostnaden i resultatregnskapet omfatter både periodens betalbare skatt og endring i utsatt skatt. Utsatt skatt er beregnet med 22% på grunnlag av de midlertidige forskjeller som eksisterer mellom regnskapsmessige og skattemessige verdier, samt skattemessig underskudd til fremføring ved utgangen av regnskapsåret. Skatteøkende og skattereduserende midlertidige forskjeller som reverserer eller kan reversere i samme periode er fastsatt og skattevirkningen er beregnet på nettogrunnlaget. Utsatt skattefordel balanseføres i den grad skattefordelen antas å kunne utnyttes gjennom fremtidige skattepliktige overskudd.

Note

1

Antall årsverk i regnskapsåret
0.00

Sum	Beløp
Balanseført verdi 31.12.	Varige driftsmidler Immaterielle eiend.

Konsernregnskap

Morselskapet sitt navn



Forretningskontor for morselskapet

Begrunnelse for at datterselskap er utelatt fra konsolideringen

Konsern, tilknyttet selskap m.v. - fordringer og gjeld

Fordringer

<u>Samlet beløp - tilknyttet selskap</u>	<u>Årets</u>	<u>Fjorårets</u>
--	--------------	------------------

<u>Samlet beløp - foretak i samme konsern</u>	<u>Årets</u>	<u>Fjorårets</u>
---	--------------	------------------

<u>Samlet beløp - foretak i samme konsern</u>	<u>Årets</u>	<u>Fjorårets</u>
---	--------------	------------------

<u>Samlet beløp - felles kontrollert virksomhet</u>	<u>Årets</u>	<u>Fjorårets</u>
---	--------------	------------------

<u>Pantstillelse</u>	<u>Beløp</u>
----------------------	--------------

<u>Beholdning av egne aksjer</u>	<u>Antall</u>	<u>Pålydende</u>	<u>Andel av aksjek.</u>
----------------------------------	---------------	------------------	-------------------------

Note

6

Lån og sikkerhetsstillelse til medlemmer

Opplysninger om:

Medlemmer av:

<u>Samlet lån</u>	<u>Styret</u>	<u>Andre organ</u>
	1953330.00	0.00

<u>Rentesats</u>	<u>Styret</u>	<u>Andre organ</u>
	5.00%	0.00%

Mer om lån og sikkerhetsstillelse



Årsregnskap for
COBENI INVEST AS

989208705

Regnskapsår
01.01.2024 - 31.12.2024



COBENI INVEST AS
989 208 705

Resultatregnskap

	Note	2024	2023
Driftskostnader			
Annen driftskostnad		1 769	3 680
Sum driftskostnader		1 769	3 680
Driftsresultat		-1 769	-3 680
Finansinntekter			
Annen renteinntekt		95 628	0
Sum finansinntekter		95 628	0
Finanskostnader			
Nedskrivning av finansielle eiendeler		201 695	0
Annen rentekostnad		0	-73 560
Sum finanskostnader		201 695	-73 560
Netto finans		-106 067	73 560
Resultat før skattekostnad		-107 836	69 880
Skattekostnad	2, 3	0	0
Årsresultat		-107 836	69 880
Overføringer			
Overføring til/fra annen egenkapital	4	-107 836	69 880
Sum overføringer		-107 836	69 880



COBENI INVEST AS
989 208 705

Balanse

	Note	31.12.2024	31.12.2023
EIENDELER			
Anleggsmidler			
Finansielle anleggsmidler			
Investering i datterselskap	5	32 182	0
Investeringer i aksjer og andeler		289 038	522 915
Sum finansielle anleggsmidler		321 220	522 915
Sum anleggsmidler		321 220	522 915
Omløpsmidler			
Fordringer			
Kortsiktige konsernfordringer		128 054	0
Andre kortsiktige fordringer	6	2 847 169	2 881 364
Sum fordringer		2 975 223	2 881 364
Bankinnskudd, kontanter og lignende			
Bankinnskudd, kontanter og lignende		11	10
Sum bankinnskudd, kontanter og lignende		11	10
Sum omløpsmidler		2 975 234	2 881 375
SUM EIENDELER		3 296 454	3 404 290



COBENI INVEST AS
989 208 705

Balanse

	Note	31.12.2024	31.12.2023
EGENKAPITAL OG GJELD			
Egenkapital			
Innskutt egenkapital			
Aksjekapital	4, 7	100 000	100 000
Sum innskutt egenkapital		100 000	100 000
Opptjent egenkapital			
Annen egenkapital	4	3 196 454	3 304 290
Sum opptjent egenkapital		3 196 454	3 304 290
Sum egenkapital		3 296 454	3 404 290
SUM EGENKAPITAL OG GJELD		3 296 454	3 404 290

OSLO, 20.06.2025

Ingrid Elisabeth Lunde Berg
styrets leder

Nicolai Berg
styremedlem

Hans Thomas Knudtson
styremedlem



COBENI INVEST AS
989 208 705

Noter

Regnskapsprinsipper

Årsregnskapet er satt opp i samsvar med regnskapsloven og god regnskapsskikk for små foretak.

Selskapet har ikke endret regnskapsprinsipp fra 2023 til 2024.

Klassifisering og vurdering av balanseposter

Anleggsmidler er eiendeler bestemt til varig eie eller bruk. Fordringer klassifiseres som omløpsmidler hvis de forfaller til betaling innen ett år etter transaksjonsdagen. Aksjer klassifisert som anleggsmiddel vurderes til anskaffelseskost med mindre nedskrivning er vurdert nødvendig. Det er foretatt nedskrivning til virkelig verdi når verdifall skyldes årsaker som ikke kan forventes å være forbigående og det må anses nødvendig etter god regnskapsskikk. Nedskrivning reverseres hvis grunnlaget for nedskrivning ikke lenger er til stede.

Omløpsmidler vurderes til laveste av anskaffelseskost og virkelig verdi. Kortsiktig gjeld balanseføres til nominelt beløp på etableringstidspunktet. Anleggsmidler vurderes til anskaffelseskost. Varige anleggsmidler avskrives etter en fornuftig avskrivningsplan. Anleggsmidlene nedskrives til virkelig verdi ved verdifall som ikke forventes å være forbigående. Langsiktig gjeld med unntak av andre avsetninger balanseføres til nominelt beløp på etableringstidspunktet.

Fordringer

Kundefordringer og andre fordringer er oppført i balansen til pålydende etter fradrag for avsetning til forventet tap. Avsetning til tap gjøres på grunnlag av individuelle vurderinger av de enkelte fordringene.

Skatt

Skattekostnaden i resultatregnskapet omfatter både periodens betalbare skatt og endring i utsatt skatt. Utsatt skatt er beregnet med 22% på grunnlag av de midlertidige forskjeller som eksisterer mellom regnskapsmessige og skattemessige verdier, samt skattemessig underskudd til fremføring ved utgangen av regnskapsåret. Skatteøkende og skattereduserende midlertidige forskjeller som reverserer eller kan reversere i samme periode er fastsatt og skattevirkningen er beregnet på nettogrunnlaget. Utsatt skattefordel balanseføres i den grad skattefordelen antas å kunne utnyttes gjennom fremtidige skattepliktige overskudd.

Note 1 - Antall årsverk

Selskapet har ikke hatt ansatte i løpet av regnskapsåret.

Note 2 - Spesifisering av skatt

Skattepliktig inntekt	2024	2023
Resultat før skatt	-107 836	69 880
Permanente forskjeller	201 695	0
+/- Endring i midlertidige forskjeller	-30 844	-38 555
- Anvendelse av fremførbart underskudd	-63 015	-31 325
Skattepliktig inntekt	0	0

Note 3 - Midlertidige forskjeller - utsatt skatt/skattefordel

Utsatt skatt/utsatt skattefordel i balansen avsettes på grunnlag av forskjeller mellom regnskapsmessige og skattemessige verdier i henhold til norsk regnskapsstandard for skatt.

Midlertidige skatteøkende og skattereduserende forskjeller som kan utlignes er nettoført.



COBENI INVEST AS

989 208 705

Midlertidige forskjeller knyttet til:	01.01.2024	31.12.2024	Endring
Gevinst- og tapskonto	-154 220	-123 376	-30 844
Fremførbart underskudd	-1 593 588	-1 530 573	-63 015
Netto forskjeller	-1 747 808	-1 653 949	-93 859
Skattereduserende forskjeller som ikke kan utlignes	1 747 808	1 653 949	93 859
Sum midlertidige forskjeller som inngår i grunnlag for utsatt skatt/skattefordel	0	0	0
Utsatt skatt 31.12.2024 basert på 22 %	0	0	0

Utsatt skattefordel er ikke balanseført i hht. forsiktighetsprinsippet.

Note 4 - Egenkapital

	Aksjekapital	Opptjent egenkapital	Sum
Egenkapital 31.12.2023	100 000	3 304 290	3 404 290
Årsresultat	0	-107 836	-107 836
Egenkapital 31.12.2024	100 000	3 196 454	3 296 454

Note 5 - Investeringer i datterselskaper

Selskapsnavn	Forretningskontor	Eier- Stemme-		Bokført verdi	Årsresultat	Egenkapital
		andel (%)	rett (%)			
SP CAPITAL II - 13 AS	Oslo	100,00	100,00	128 054	-260 535	-22 635
Sum				128 054		

Note 6 - Lån og sikkerhetsstillelse til ledende personer, eiere med videre


	Styremedlemmer
Samlet lån	1 953 330
Rentesats	5

Note 7 - Aksjekapital


Aksjeklasse	Antall aksjer	Aksjenes pålydende	Bokført verdi
A-aksjer	1	100	100
B-aksjer	999	100	99 900
Sum	1 000		100 000

Aksjonærer	Antall aksjer	Eierandel %	Aksjeklasse
INGRID ELISABETH LUNDE BERG	1	0,10	A-aksjer
INGRID ELISABETH LUNDE BERG	999	99,90	B-aksjer
Totalt antall aksjer	1 000	100	



 BankID Signing
Hans Thomas Knudtzon
2025-06-20

 BankID Signing
Nicolai Berg
2025-06-23

 BankID Signing
Ingrid Elisabeth Lunde Berg
2025-06-23


Årsregnskap for
COBENI INVEST AS

989208705


Regnskapsår
01.01.2024 - 31.12.2024



COBENI INVEST AS
989 208 705

 BankID Signing
Hans Thomas Knudtzen
2025-06-20

 BankID Signing
Nicolai Berg
2025-06-23


 BankID Signing
Ingrid Elisabeth Lunde Berg
2025-06-23

Resultatregnskap


	Note	2024	2023
Driftskostnader			
Annen driftskostnad		1 769	3 680
Sum driftskostnader		1 769	3 680
Driftsresultat		-1 769	-3 680
Finansinntekter			
Annen renteinntekt		95 628	0
Sum finansinntekter		95 628	0
Finanskostnader			
Nedskrivning av finansielle eiendeler		201 695	0
Annen rentekostnad		0	-73 560
Sum finanskostnader		201 695	-73 560
Netto finans		-106 067	73 560
Resultat før skattekostnad		-107 836	69 880
Skattekostnad	2, 3	0	0
Årsresultat		-107 836	69 880
Overføringer			
Overføring til/fra annen egenkapital	4	-107 836	69 880
Sum overføringer		-107 836	69 880



COBENI INVEST AS
989 208 705

 BankID Signing
Hans Thomas Knudtzon
2025-06-20

 BankID Signing
Nicolai Berg
2025-06-23


 BankID Signing
Ingrid Elisabeth Lunde Berg
2025-06-23

Balanse


	Note	31.12.2024	31.12.2023
EIENDELER			
Anleggsmidler			
Finansielle anleggsmidler			
Investering i datterselskap	5	32 182	0
Investeringer i aksjer og andeler		289 038	522 915
Sum finansielle anleggsmidler		321 220	522 915
Sum anleggsmidler		321 220	522 915
Omløpsmidler			
Fordringer			
Kortsiktige konsernfordringer		128 054	0
Andre kortsiktige fordringer	6	2 847 169	2 881 364
Sum fordringer		2 975 223	2 881 364
Bankinnskudd, kontanter og lignende			
Bankinnskudd, kontanter og lignende		11	10
Sum bankinnskudd, kontanter og lignende		11	10
Sum omløpsmidler		2 975 234	2 881 375
SUM EIENDELER		3 296 454	3 404 290



COBENI INVEST AS
989 208 705

 BankID Signing
Hans Thomas Knudtzon
2025-06-20

 BankID Signing
Nicolai Berg
2025-06-23

 BankID Signing
Ingrid Elisabeth Lunde Berg
2025-06-23

Balanse

	Note	31.12.2024	31.12.2023
EGENKAPITAL OG GJELD			
Egenkapital			
Innskutt egenkapital			
Aksjekapital	4, 7	100 000	100 000
Sum innskutt egenkapital		100 000	100 000
Opptjent egenkapital			
Annen egenkapital	4	3 196 454	3 304 290
Sum opptjent egenkapital		3 196 454	3 304 290
Sum egenkapital		3 296 454	3 404 290
SUM EGENKAPITAL OG GJELD		3 296 454	3 404 290

OSLO, 20.06.2025

Ingrid Elisabeth Lunde Berg
styrets leder

Nicolai Berg
styremedlem

Hans Thomas Knudtzon
styremedlem



COBENI INVEST AS
989 208 705

BankID Signing
Hans Thomas Knudtzen
2025-06-20

BankID Signing
Nicolai Berg
2025-06-23

BankID Signing
Ingrid Elisabeth Lunde Berg
2025-06-23

Noter

Regnskapsprinsipper

Årsregnskapet er satt opp i samsvar med regnskapsloven og god regnskapsskikk for små foretak.

Selskapet har ikke endret regnskapsprinsipp fra 2023 til 2024.

Klassifisering og vurdering av balanseposter

Anleggsmidler er eiendeler bestemt til varig eie eller bruk. Fordringer klassifiseres som omløpsmidler hvis de forfaller til betaling innen ett år etter transaksjonsdagen. Aksjer klassifisert som anleggsmiddel vurderes til anskaffelseskost med mindre nedskrivning er vurdert nødvendig. Det er foretatt nedskrivning til virkelig verdi når verdifall skyldes årsaker som ikke kan forventes å være forbigående og det må anses nødvendig etter god regnskapsskikk. Nedskrivning reverseres hvis grunnlaget for nedskrivning ikke lenger er til stede.

Omløpsmidler vurderes til laveste av anskaffelseskost og virkelig verdi. Kortsiktig gjeld balanseføres til nominelt beløp på etableringstidspunktet. Anleggsmidler vurderes til anskaffelseskost. Varige anleggsmidler avskrives etter en fornuftig avskrivningsplan. Anleggsmidlene nedskrives til virkelig verdi ved verdifall som ikke forventes å være forbigående. Langsiktig gjeld med unntak av andre avsetninger balanseføres til nominelt beløp på etableringstidspunktet.

Fordringer

Kundefordringer og andre fordringer er oppført i balansen til pålydende etter fradrag for avsetning til forventet tap. Avsetning til tap gjøres på grunnlag av individuelle vurderinger av de enkelte fordringene.

Skatt

Skattekostnaden i resultatregnskapet omfatter både periodens betalbare skatt og endring i utsatt skatt. Utsatt skatt er beregnet med 22% på grunnlag av de midlertidige forskjeller som eksisterer mellom regnskapsmessige og skattemessige verdier, samt skattemessig underskudd til fremføring ved utgangen av regnskapsåret. Skatteøkende og skattereduserende midlertidige forskjeller som reverserer eller kan reversere i samme periode er fastsatt og skattevirkningen er beregnet på nettogrunnlaget. Utsatt skattefordel balanseføres i den grad skattefordelen antas å kunne utnyttes gjennom fremtidige skattepliktige overskudd.

Note 1 - Antall årsverk

Selskapet har ikke hatt ansatte i løpet av regnskapsåret.

Note 2 - Spesifisering av skatt

Skattepliktig inntekt	2024	2023
Resultat før skatt	-107 836	69 880
Permanente forskjeller	201 695	0
+/- Endring i midlertidige forskjeller	-30 844	-38 555
- Anvendelse av fremførbart underskudd	-63 015	-31 325
Skattepliktig inntekt	0	0

Note 3 - Midlertidige forskjeller - utsatt skatt/skattefordel

Utsatt skatt/utsatt skattefordel i balansen avsettes på grunnlag av forskjeller mellom regnskapsmessige og skattemessige verdier i henhold til norsk regnskapsstandard for skatt.

Midlertidige skatteøkende og skattereduserende forskjeller som kan utlignes er nettoført.



COBENI INVEST AS 989 208 705

Midlertidige forskjeller knyttet til:

	01.01.2024	31.12.2024	
Gevinst- og tapskonto	-154 220	-123 376	
Fremførbart underskudd	-1 593 588	-1 530 573	
Netto forskjeller	-1 747 808	-1 653 949	-93 859
Skattereduserende forskjeller som ikke kan utlignes	1 747 808	1 653 949	93 859
Sum midlertidige forskjeller som inngår i grunnlag for utsatt skatt/skattefordel	0	0	0
Utsatt skatt 31.12.2024 basert på 22 %	0	0	0

BankID Signing
Hans Thomas Knudtzon
2025-06-20

BankID Signing
Nicolai Berg
2025-06-23

BankID Signing
Ingrid Elisabeth Lunde Berg
2025-06-23

Utsatt skattefordel er ikke balanseført i hht. forsiktighetsprinsippet.

Note 4 - Egenkapital

	Aksjekapital	Opptjent egenkapital	Sum
Egenkapital 31.12.2023	100 000	3 304 290	3 404 290
Årsresultat	0	-107 836	-107 836
Egenkapital 31.12.2024	100 000	3 196 454	3 296 454

Note 5 - Investeringer i datterselskaper

Selskapsnavn	Forretningskontor	Eier- Stemme-		Bokført verdi	Årsresultat	Egenkapital
		andel (%)	rett (%)			
SP CAPITAL II - 13 AS	Oslo	100,00	100,00	128 054	-260 535	-22 635
Sum				128 054		

Note 6 - Lån og sikkerhetsstillelse til ledende personer, eiere med videre

	Styremedlemmer
Samlet lån	1 953 330
Rentesats	5

Note 7 - Aksjekapital

Aksjeklasse	Antall aksjer	Aksjenes pålydende	Bokført verdi
A-aksjer	1	100	100
B-aksjer	999	100	99 900
Sum	1 000		100 000

Aksjonærer	Antall aksjer	Eierandel %	Aksjeklasse
INGRID ELISABETH LUNDE BERG	1	0,10	A-aksjer
INGRID ELISABETH LUNDE BERG	999	99,90	B-aksjer
Totalt antall aksjer	1 000	100	