



## ÅRSREGNSKAPET FOR REGNSKAPSÅRET 2021 - GENERELL INFORMASJON

### Enheten

Organisasjonsnummer:	995 094 266
Organisasjonsform:	Aksjeselskap
Foretaksnavn:	WESUBSEA AS
Forretningsadresse:	Bryggegate 6 0250 OSLO

### Regnskapsår

Årsregnskapets periode:	01.01.2021 - 31.12.2021
-------------------------	-------------------------

### Konsern

Morselskap i konsern:	Ja
Konsernregnskap lagt ved:	Nei

### Regnskapsregler

Regler for små foretak benyttet:	Ja
Benyttet ved utarbeidelsen av årsregnskapet til selskapet:	Regnskapslovens alminnelige regler

### Årsregnskapet fastsatt av kompetent organ

Bekreftet av representant for selskapet:	Rune Svendsen
Dato for fastsettelse av årsregnskapet:	22.04.2022

### Grunnlag for avgivelse

År 2021: Årsregnskapet er elektronisk innlevert  
År 2020: Tall er hentet fra elektronisk innlevert årsregnskap fra 2021

*Det er ikke krav til at årsregnskapet m.v. som sendes til Regnskapsregisteret er undertegnet. Kontrollen på at dette er utført ligger hos revisor/enhetens øverste organ. Sikkerheten ivaretas ved at innsender har rolle/rettighet for innsending av årsregnskapet via Altinn, og ved at det bekreftes at årsregnskapet er fastsatt av kompetent organ.*

Brønnøysundregistrene, 22.10.2023



## Resultatregnskap

Beløp i: NOK	Note	2021	2020
<b>RESULTATREGNSKAP</b>			
<b>Inntekter</b>			
Salgsinntekt		14 237 498	10 132 572
Annen driftsinntekt		357 700	269 955
<b>Sum inntekter</b>		<b>14 595 198</b>	<b>10 402 527</b>
<b>Kostnader</b>			
Varekostnad		803 687	577 966
Lønnskostnad	1	2 923 183	2 561 842
Avskrivning på varige driftsmidler	2	1 889 233	1 913 366
Annen driftskostnad	1	676 017	2 172 216
<b>Sum kostnader</b>		<b>6 292 121</b>	<b>7 225 390</b>
<b>Driftsresultat</b>		<b>8 303 077</b>	<b>3 177 137</b>
<b>Finansinntekter og finanskostnader</b>			
Annen renteinntekt		3 234	18 436
Annen finansinntekt		251 987	442 375
<b>Sum finansinntekter</b>		<b>255 221</b>	<b>460 811</b>
Annen rentekostnad		343 966	419 622
Annen finanskostnad		-8 061	344 958
<b>Sum finanskostnader</b>		<b>335 905</b>	<b>764 581</b>
<b>Netto finans</b>		<b>-80 684</b>	<b>-303 770</b>
<b>Ordinært resultat før skattekostnad</b>		<b>8 222 393</b>	<b>2 873 367</b>
Skattekostnad på ordinært resultat	3,4	1 808 925	632 732
<b>Ordinært resultat etter skattekostnad</b>		<b>6 413 468</b>	<b>2 240 635</b>
<b>Årsresultat</b>		<b>6 413 468</b>	<b>2 240 635</b>
<b>Årsresultat etter minoritetsinteresser</b>		<b>6 413 468</b>	<b>2 240 635</b>
<b>Overføringer og disponeringer</b>			
Avgitt konsernbidrag		289 499	36 395



## Resultatregnskap

<b>Beløp i: NOK</b>	<b>Note</b>	<b>2021</b>	<b>2020</b>
Overføringer annen egenkapital		6 123 969	2 204 240
<b>Sum overføringer og disponeringer</b>		<b>6 413 468</b>	<b>2 240 635</b>



## Balanse

Beløp i: NOK	Note	2021	2020
<b>BALANSE - EIENDELER</b>			
<b>Anleggsmidler</b>			
<b>Immaterielle eiendeler</b>			
Forskning og utvikling	2,5	52 289	66 233
Konsesjoner, patenter, lisenser o.l.	2	124 183	77 852
Utsatt skattefordel	4		112 607
<b>Sum immaterielle eiendeler</b>		<b>176 472</b>	<b>256 692</b>
<b>Varige driftsmidler</b>			
Driftsløsøre, inventar, verktøy, kontorm.	5	9 040 598	7 597 305
<b>Sum varige driftsmidler</b>		<b>9 040 598</b>	<b>7 597 305</b>
<b>Finansielle anleggsmidler</b>			
Investering i datterselskap	6	1 955 000	185 000
Andre langsiktige fordringer		43 333	
<b>Sum finansielle anleggsmidler</b>		<b>1 998 333</b>	<b>185 000</b>
<b>Sum anleggsmidler</b>		<b>11 215 403</b>	<b>8 038 998</b>
<b>Omløpsmidler</b>			
<b>Varer</b>			
Varer		153 301	291 676
<b>Sum varer</b>		<b>153 301</b>	<b>291 676</b>
<b>Fordringer</b>			
Kundefordringer	5,6	7 259 285	5 568 966
Andre kortsiktige fordringer		1 163 308	1 097 941
<b>Sum fordringer</b>		<b>8 422 594</b>	<b>6 666 906</b>
<b>Bankinnskudd, kontanter og lignende</b>			
Bankinnskudd, kontanter o.l.	7	2 954 438	1 708 496
<b>Sum bankinnskudd, kontanter og lignende</b>		<b>2 954 438</b>	<b>1 708 496</b>
<b>Sum omløpsmidler</b>		<b>11 530 333</b>	<b>8 667 079</b>
<b>SUM EIENDELER</b>		<b>22 745 736</b>	<b>16 706 076</b>



## Balanse

Beløp i: NOK	Note	2021	2020
<b>BALANSE - EGENKAPITAL OG GJELD</b>			
<b>Egenkapital</b>			
<b>Innskutt egenkapital</b>			
Selskapskapital	8	392 200	392 200
Overkurs		53 974	53 974
<b>Sum innskutt egenkapital</b>		<b>446 174</b>	<b>446 174</b>
<b>Opptjent egenkapital</b>			
Annen egenkapital	9	12 322 576	6 198 607
<b>Sum opptjent egenkapital</b>		<b>12 322 576</b>	<b>6 198 607</b>
<b>Sum egenkapital</b>		<b>12 768 750</b>	<b>6 644 781</b>
<b>Gjeld</b>			
<b>Langsiktig gjeld</b>			
Utsatt skatt	4	400 876	
<b>Sum avsetninger for forpliktelser</b>		<b>400 876</b>	
<b>Annen langsiktig gjeld</b>			
Gjeld til kredittinstitusjoner	5	6 464 865	8 228 741
<b>Sum annen langsiktig gjeld</b>		<b>6 464 865</b>	<b>8 228 741</b>
<b>Sum langsiktig gjeld</b>		<b>6 865 741</b>	<b>8 228 741</b>
<b>Kortsiktig gjeld</b>			
Leverandørgjeld		1 173 106	418 801
Betalbar skatt	3	1 213 789	720 382
Skyldig offentlige avgifter		26 255	189 590
Kortsiktig konserngjeld	6	371 152	46 659
Annen kortsiktig gjeld		326 943	457 121
<b>Sum kortsiktig gjeld</b>		<b>3 111 245</b>	<b>1 832 553</b>
<b>Sum gjeld</b>		<b>9 976 986</b>	<b>10 061 295</b>
<b>SUM EGENKAPITAL OG GJELD</b>		<b>22 745 736</b>	<b>16 706 076</b>



Brønnøysundregistrene

ÅRSREGNSKAP FOR REGNSKAPSÅRET 2021 - GENERELL INFORMASJON

Journalnummer: 2022 267616

**Enheten**

Organisasjonsnummer: 995 094 266  
Organisasjonsform: Aksjeselskap  
Foretaksnavn: WESUBSEA AS  
Forretningsadresse: Kontorveien 1  
6517 KRISTIANSUND N

**Regnskapsår**

Årsregnskapets periode: 01.01.2021 - 31.12.2021

**Konsern**

Morselskap i konsern: Ja  
Konsernregnskap lagt ved: Nei

**Regnskapsregler**

Regler for små foretak benyttet: Ja  
Benyttet ved utarbeidelsen av  
årsregnskapet til selskapet: Regnskapslovens alminnelige regler

**Årsregnskapet fastsatt av kompetent organ**

Bekreftet av representant for selskapet: Rune Svendsen  
Dato for fastsettelse av årsregnskapet: 22.04.2022

**Grunnlag for avgivelse**

År 2021: Årsregnskap er elektronisk innlevert.  
År 2020: Tall er hentet fra elektronisk innlevert årsregnskap fra 2021.

*Det er ikke krav til at årsregnskapet m.v. som sendes til Regnskapsregisteret er undertegnet. Kontrollen på at dette er utført ligger hos revisor/enhetens øverste organ. Sikkerheten ivaretas ved at innsender har rolle/rettighet for innsending av årsregnskapet via Altinn, og ved at det bekreftes at årsregnskapet er fastsatt av kompetent organ.*

Brønnøysundregistrene, 25.05.2022



Organisasjonsnr: 995 094 266  
WESUBSEA AS

## RESULTATREGNSKAP

Beløp i: NOK	Note	2021	2020
<b>RESULTATREGNSKAP</b>			
<b>Inntekter</b>			
Salgsinntekt		14 237 498	10 132 572
Annen driftsinntekt		357 700	269 955
<b>Sum inntekter</b>		<b>14 595 198</b>	<b>10 402 527</b>
<b>Kostnader</b>			
Varekostnad		803 687	577 966
Lønnskostnad	1	2 923 183	2 561 842
Avskrivning på varige driftsmidler	2	1 889 233	1 913 366
Annen driftskostnad	1	676 017	2 172 216
<b>Sum kostnader</b>		<b>6 292 121</b>	<b>7 225 390</b>
<b>Driftsresultat</b>		<b>8 303 077</b>	<b>3 177 137</b>
<b>Finansinntekter og finanskostnader</b>			
Annen renteinntekt		3 234	18 436
Annen finansinntekt		251 987	442 375
<b>Sum finansinntekter</b>		<b>255 221</b>	<b>460 811</b>
Annen rentekostnad		343 966	419 622
Annen finanskostnad		-8 061	344 958
<b>Sum finanskostnader</b>		<b>335 905</b>	<b>764 581</b>
<b>Netto finans</b>		<b>-80 684</b>	<b>-303 770</b>
<b>Ordinært resultat før skattekostnad</b>			
Skattekostnad på ordinært resultat	3,4	1 808 925	632 732
<b>Ordinært resultat etter skattekostnad</b>		<b>6 413 468</b>	<b>2 240 635</b>
<b>Årsresultat</b>		<b>6 413 468</b>	<b>2 240 635</b>
<b>Årsresultat etter minoritetsinteresser</b>		<b>6 413 468</b>	<b>2 240 635</b>
<b>Overføringer og disponeringer</b>			
Avgitt konsernbidrag		289 499	36 395
Overføringer annen egenkapital		6 123 969	2 204 240
<b>Sum overføringer og disponeringer</b>		<b>6 413 468</b>	<b>2 240 635</b>



Organisasjonsnr: 995 094 266  
WESUBSEA AS

## BALANSE

Beløp i: NOK	Note	2021	2020
<b>BALANSE - EIENDELER</b>			
<b>Anleggsmidler</b>			
<b>Immaterielle eiendeler</b>			
Forskning og utvikling	2,5	52 289	66 233
Konsesjoner, patenter, lisenser o.l.	2	124 183	77 852
Utsatt skattefordel	4		112 607
<b>Sum immaterielle eiendeler</b>		<b>176 472</b>	<b>256 692</b>
<b>Varige driftsmidler</b>			
Driftsløsøre, inventar, verktøy, kontorm.	5	9 040 598	7 597 305
<b>Sum varige driftsmidler</b>		<b>9 040 598</b>	<b>7 597 305</b>
<b>Finansielle anleggsmidler</b>			
Investering i datterselskap	6	1 955 000	185 000
Andre langsiktige fordringer		43 333	
<b>Sum finansielle anleggsmidler</b>		<b>1 998 333</b>	<b>185 000</b>
<b>Sum anleggsmidler</b>		<b>11 215 403</b>	<b>8 038 998</b>
<b>Omløpsmidler</b>			
<b>Varer</b>			
Varer		153 301	291 676
<b>Sum varer</b>		<b>153 301</b>	<b>291 676</b>
<b>Fordringer</b>			
Kundefordringer	5,6	7 259 285	5 568 966
Andre kortsiktige fordringer		1 163 308	1 097 941
<b>Sum fordringer</b>		<b>8 422 594</b>	<b>6 666 906</b>
<b>Bankinnskudd, kontanter og lignende</b>			
Bankinnskudd, kontanter o. l.	7	2 954 438	1 708 496
<b>Sum bankinnskudd, kontanter og lignende</b>		<b>2 954 438</b>	<b>1 708 496</b>
<b>Sum omløpsmidler</b>		<b>11 530 333</b>	<b>8 667 079</b>
<b>SUM EIENDELER</b>		<b>22 745 736</b>	<b>16 706 076</b>
<b>BALANSE - EGENKAPITAL OG GJELD</b>			



<b>Egenkapital</b>			
<b>Innskutt egenkapital</b>			
Selskapskapital	8	392 200	392 200
Overkurs		53 974	53 974
<b>Sum innskutt egenkapital</b>		<b>446 174</b>	<b>446 174</b>
<b>Opptjent egenkapital</b>			
Annen egenkapital	9	12 322 576	6 198 607
<b>Sum opptjent egenkapital</b>		<b>12 322 576</b>	<b>6 198 607</b>
<b>Sum egenkapital</b>		<b>12 768 750</b>	<b>6 644 781</b>
<b>Gjeld</b>			
<b>Langsiktig gjeld</b>			
Utsatt skatt	4	400 876	
<b>Sum avsetninger for forpliktelseser</b>		<b>400 876</b>	
<b>Annen langsiktig gjeld</b>			
Gjeld til kredittinstitusjoner	5	6 464 865	8 228 741
<b>Sum annen langsiktig gjeld</b>		<b>6 464 865</b>	<b>8 228 741</b>
<b>Sum langsiktig gjeld</b>		<b>6 865 741</b>	<b>8 228 741</b>
<b>Kortsiktig gjeld</b>			
Leverandørgjeld		1 173 106	418 801
Betalbar skatt	3	1 213 789	720 382
Skyldig offentlige avgifter		26 255	189 590
Kortsiktig konserngjeld	6	371 152	46 659
Annen kortsiktig gjeld		326 943	457 121
<b>Sum kortsiktig gjeld</b>		<b>3 111 245</b>	<b>1 832 553</b>
<b>Sum gjeld</b>		<b>9 976 986</b>	<b>10 061 295</b>
<b>SUM EGENKAPITAL OG GJELD</b>		<b>22 745 736</b>	<b>16 706 076</b>



Organisasjonsnr: 995 094 266  
WESUBSEA AS

NOTEOPPLYSNINGER - SELSKAP - alle poster oppgitt i hele tall

## Note

Antall årsverk i regnskapsåret  
2.00

<u>Sum</u>	<u>Beløp</u>
<u>Balanseført verdi 31.12.</u>	<u>Varige driftsmidler Immaterielle eiend.</u>

## Konsernregnskap

Morselskapet sitt navn

Forretningskontor for morselskapet

Begrunnelse for at datterselskap er utelatt fra konsolideringen

Konsern, tilknyttet selskap m.v. - fordringer og gjeld

## Fordringer

<u>Samlet beløp - tilknyttet selskap</u>	<u>Årets</u>	<u>Fjorårets</u>
--	--------------	------------------

<u>Samlet beløp - foretak i samme konsern</u>	<u>Årets</u>	<u>Fjorårets</u>
---	--------------	------------------

<u>Samlet beløp - foretak i samme konsern</u>	<u>Årets</u>	<u>Fjorårets</u>
---	--------------	------------------

<u>Samlet beløp - felles kontrollert virksomhet</u>	<u>Årets</u>	<u>Fjorårets</u>
---	--------------	------------------

<u>Pantstillelse</u>	<u>Beløp</u>
----------------------	--------------

<u>Beholdning av egne aksjer</u>	<u>Antall</u>	<u>Pålydende</u>	<u>Andel av aksjek.</u>
----------------------------------	---------------	------------------	-------------------------



**Note**

**Lån og sikkerhetsstillelse til medlemmer**

Er det gitt lån eller sikkerhetsstillelse til ledende personer: Nei

Opplysninger om:

Medlemmer av:

Mer om lån og sikkerhetsstillelse

**Note**

**Noteopplysninger ut over minimumskravene for små foretak**

Fullstendige noteopplysninger fremkommer av vedlagte PDF-dokument



**Årsregnskap 2021  
for  
Wesubsea AS**

Organisasjonsnr. 995094266



Wesubsea AS

**Resultatregnskap**

	Note	2021	2020
<b>DRIFTSINNEKTER OG DRIFTSKOSTNADER</b>			
<b>Driftsinntekter</b>			
Salgsinntekt		14 237 498	10 132 572
Annen driftsinntekt		357 700	269 955
<b>Sum driftsinntekter</b>		<b>14 595 198</b>	<b>10 402 527</b>
<b>Driftskostnader</b>			
Varekostnad		803 687	577 966
Lønnskostnad	1	2 923 183	2 561 842
Avskrivning på varige driftsmidler	2	1 889 233	1 913 366
Annen driftskostnad	1	676 017	2 172 216
<b>Sum driftskostnader</b>		<b>6 292 121</b>	<b>7 225 390</b>
<b>DRIFTSRESULTAT</b>		<b>8 303 077</b>	<b>3 177 137</b>
<b>FINANSINNEKTER OG FINANSKOSTNADER</b>			
<b>Finansinntekter</b>			
Annen renteinntekt		3 234	18 436
Annen finansinntekt		251 987	442 375
<b>Sum finansinntekter</b>		<b>255 221</b>	<b>460 811</b>
<b>Finanskostnader</b>			
Annen rentekostnad		343 966	419 622
Annen finanskostnad		(8 061)	344 958
<b>Sum finanskostnader</b>		<b>335 905</b>	<b>764 581</b>
<b>NETTO FINANSPOSTER</b>		<b>(80 684)</b>	<b>(303 770)</b>
<b>ORDINÆRT RES. FØR SKATTEKOSTNAD</b>		<b>8 222 393</b>	<b>2 873 367</b>
Skattekostnad på ordinært resultat	3,4	1 808 925	632 732
<b>ORDINÆRT RESULTAT</b>		<b>6 413 468</b>	<b>2 240 635</b>
<b>ÅRSRESULTAT</b>		<b>6 413 468</b>	<b>2 240 635</b>
<b>OVERF. OG DISPONERINGER</b>			
Avgitt konsernbidrag		289 499	36 395
Overføringer annen egenkapital		6 123 969	2 204 240
<b>SUM OVERF. OG DISP.</b>		<b>6 413 468</b>	<b>2 240 635</b>

Årsregnskap for Wesubsea AS

Organisasjonsnr. 995094266



Wesubsea AS

**Balanse pr. 31.12.2021**

	Note	31.12.2021	31.12.2020
<b>EIENDELER</b>			
<b>ANLEGGSMIDLER</b>			
<b>Immaterielle eiendeler</b>			
Forskning og utvikling	2,5	52 289	66 233
Konsesjoner, patenter, lisenser o.l.	2	124 183	77 853
Utsatt skattefordel	4	0	112 607
<b>Sum immaterielle eiendeler</b>		<b>176 472</b>	<b>256 693</b>
<b>Varige driftsmidler</b>			
Driftsløsøre, inventar, verktøy, kontorm.	5	9 040 598	7 597 305
<b>Sum varige driftsmidler</b>		<b>9 040 598</b>	<b>7 597 305</b>
<b>Finansielle anleggsmidler</b>			
Investeringer i datterselskap	6	1 955 000	185 000
Andre langsiktige fordringer		43 333	0
<b>Sum finansielle anleggsmidler</b>		<b>1 998 333</b>	<b>185 000</b>
<b>SUM ANLEGGSMIDLER</b>		<b>11 215 403</b>	<b>8 038 998</b>
<b>OMLØPSMIDLER</b>			
Varer		153 301	291 676
<b>Fordringer</b>			
Kundefordringer	5,6	7 259 285	5 568 966
Andre kortsiktige fordringer		1 163 308	1 097 941
<b>Sum fordringer</b>		<b>8 422 594</b>	<b>6 666 906</b>
Bankinnskudd, kontanter o.l.	7	2 954 438	1 708 496
<b>SUM OMLØPSMIDLER</b>		<b>11 530 333</b>	<b>8 667 079</b>
<b>SUM EIENDELER</b>		<b>22 745 736</b>	<b>16 706 076</b>



## Wesubsea AS

**Balanse pr. 31.12.2021**

	Note	31.12.2021	31.12.2020
<b>EGENKAPITAL OG GJELD</b>			
<b>EGENKAPITAL</b>			
<b>Innskutt egenkapital</b>			
Selskapskapital	8	392 200	392 200
Overkurs		53 974	53 974
<b>Sum innskutt egenkapital</b>		<b>446 174</b>	<b>446 174</b>
<b>Opptjent egenkapital</b>			
Annen egenkapital	9	12 322 576	6 198 607
<b>Sum opptjent egenkapital</b>		<b>12 322 576</b>	<b>6 198 607</b>
<b>SUM EGENKAPITAL</b>		<b>12 768 750</b>	<b>6 644 781</b>
<b>GJELD</b>			
<b>LANGSIKTIG GJELD</b>			
<b>Avsetning for forpliktelser</b>			
Utsatt skatt	4	400 876	0
<b>Sum avsetning for forpliktelser</b>		<b>400 876</b>	<b>0</b>
<b>Annen langsiktig gjeld</b>			
Gjeld til kredittinstitusjoner	5	6 464 865	8 228 741
<b>Sum annen langsiktig gjeld</b>		<b>6 464 865</b>	<b>8 228 741</b>
<b>SUM LANGSIKTIG GJELD</b>		<b>6 865 741</b>	<b>8 228 741</b>
<b>KORTSIKTIG GJELD</b>			
Leverandørgjeld		1 173 106	418 801
Betalbar skatt	3	1 213 789	720 382
Skyldig offentlige avgifter		26 255	189 590
Kortsiktig gjeld til konsernselskap	6	371 152	46 659
Annen kortsiktig gjeld		326 943	457 121
<b>SUM KORTSIKTIG GJELD</b>		<b>3 111 245</b>	<b>1 832 553</b>
<b>SUM GJELD</b>		<b>9 976 986</b>	<b>10 061 295</b>
<b>SUM EGENKAPITAL OG GJELD</b>		<b>22 745 736</b>	<b>16 706 076</b>

Kristiansund 31.12.2021/ 22.04.2022  
Styret i Wesubsea ASKjell Storvik  
StyrelederAnders Aage Lyder  
StyremedlemØyvind Wahl  
StyremedlemRune Svendsen  
Styremedlem/daglig leder



Wesubsea AS

## Noter 2021

### Regnskapsprinsipper

Årsregnskapet er satt opp i samsvar med regnskapsloven og god regnskapsskikk. Selskapet kommer inn under regnskapslovens definisjon av små foretak, og Norsk Regnskapsstandard nr. 8 for små foretak er fulgt.

#### Klassifisering av balanseposter

Eiendeler bestemt til varig eie og bruk klassifiseres som anleggsmidler. Eiendeler som er tilknyttet varekretsløpet, klassifiseres som omløpsmidler. Fordringer klassifiseres som omløpsmidler hvis de skal tilbakebetales i løpet av ett år. For gjeld legges samme kriterier til grunn for å skille mellom langsiktig og kortsiktig gjeld. Første års avdrag på langsiktig gjeld og langsiktige fordringer klassifiseres likevel ikke som kortsiktig gjeld eller omløpsmiddel.

#### Anskaffelseskost

Anskaffelseskost for eiendelen omfatter kjøpesummen for eiendelen med fradrag for rabatter o.l. og med tillegg for direkte kjøpsutgifter som frakt, toll, ikke refunderbare offentlige avgifter og andre direkte utgifter til anskaffelsen.

#### Salgsinntekter

Inntekter ved salg av varer og tjenester vurderes til virkelig verdi av vederlaget på transaksjonstidspunktet. Tjenester blir inntektsført i takt med utførelsen.

#### Varige driftsmidler

Varige driftsmidler balanseføres og avskrives lineært over driftsmidlenes forventede utnyttbare levetid. Vedlikehold av driftsmidlene kostnadsføres, mens påkostninger og forbedringer tillegges kostpris på driftsmiddelet og avskrives i takt med driftsmiddelet. Levetid fremkommer av de avskrivningssatsene som er angitt i noteopplysningene.

#### Aksjer i datterselskap

Datterselskap er selskap der morselskapet har kontroll, og dermed bestemmende innflytelse på enhetens finansielle og operasjonelle strategi, normalt ved å eie mer enn halvparten av den stemmeberettigede kapitalen. Oversikt over selskap som er datterselskap er angitt i nummerert note til regnskapet.

Aksjer i datterselskaper vurderes etter kostmetoden i selskapsregnskapet. Kostprisen økes når morselskapet tilfører datterselskapet økt egenkapital ved kapitalutvidelse, eller når det gis konsernbidrag fra morselskapet til datterselskapet. Mottatt utbytte og konsernbidrag resultatføres i utgangspunktet som inntekt, men bare i den grad mottatt utbytte og konsernbidrag ikke i vesentlig grad overstiger vår andel av opptjent egenkapital i selskapet i vår eiertid. Mottatt utbytte som etter denne vurderingen ikke blir inntektsført, vil føres som en reduksjon av anskaffelseskost. Morselskapet regnskapsfører utbytte og konsernbidrag det samme året som datterselskapet avsetter beløpet.

#### Varer

Varer vurderes til det laveste av anskaffelseskost (etter FIFU-prinsippet) og virkelig verdi.

#### Fordringer

Kundefordringer føres opp i balansen etter fradrag for avsetning til forventet tap. Avsetning for tap foretas etter en individuell vurdering av de vesentligste kundefordringene. I tillegg beregnes en avsetning som skal dekke påregnelig tapsrisiko. Ved den individuelle vurderingen anses utsettelse og mangler ved betalinger, og eventuelle andre kjente opplysninger om at en kunde har økonomiske problemer, som indikatorer på at det må avsettes for tap.

Noter for Wesubsea AS

Organisasjonsnr. 995094266



Wesubsea AS

## Noter 2021

Andre fordringer, både omløpsfordringer og anleggsfordringer, føres opp til det laveste av pålydende og virkelig verdi. Virkelig verdi er nåverdien av fremtidige innbetalinger. Det foretas likevel ikke neddiskontering når effekten av neddiskonteringen er uvesentlig for regnskapet. Avsetning til tap vurderes på samme måte som for kundefordringer.

### Gjeld

Gjeld balanseføres til nominelt gjeldsbeløp.

### Skatter

Skattekostnaden i resultatregnskapet omfatter både periodens betalbare skatt og endring i utsatt skatt. Utsatt skatt beregnes på grunnlag av de midlertidige forskjellene som eksisterer mellom regnskapsmessige og skattemessige verdier, og eventuelt skattemessig underskudd til framføring, ved utgangen av regnskapsåret. Skatteøkende og skattereduserende midlertidige forskjeller som reverserer eller kan reversere i samme periode, utlignes. Utsatt skattefordel på netto skattereduserende forskjeller og underskudd til framføring som ikke kan utlignes, balanseføres i den grad skattefordelen antas å kunne utnyttes gjennom framtidig skattepliktig inntekt. Oppføring av utsatt skattefordel på netto skattereduserende forskjeller som ikke er utlignet, og underskudd til framføring, begrunnes med antatt framtidig inntjening. Utsatt skatt og utsatt skattefordel som kan balanseføres, oppføres netto i balansen. Utsatt skatt og utsatt skattefordel er beregnet med skattesatsen ved utgangen av regnskapsåret, som er 22 %.



Wesubsea AS

## Noter 2021

### Note 1 - Lønnskostnad

Selskapet har hatt 4 årsverk i regnskapsåret.

Spesifikasjon av lønnskostnader	I år	I fjor
Lønn	2 289 794	2 073 056
Arbeidsgiveravgift	341 500	287 328
Pensjonskostnader	113 712	123 668
Andre lønnsrelaterte ytelser	178 178	77 789
<b>Totalt</b>	<b>2 923 183</b>	<b>2 561 842</b>

### Ytelser til revisor

	I år
Revisjon	27 000
Andre tjenester	4 000
Samlet honorar til revisor	31 000

### Note 2 - Avskrivning på varige driftsmidler

#### Avskrivningstablå

	Patent	FOU	Driftsløsøre
Anskaffelseskost pr. 1/1	77 853	139 439	22 752 150
+ Tilgang	60 128		3 304 784
- Avgang			
<b>Anskaffelseskost pr. 31/12</b>	<b>137 981</b>	<b>139 439</b>	<b>26 056 934</b>
Akk. av/nedskr. pr 1/1		73 206	15 154 845
+ Ordinære avskrivninger	13 798	13 944	1 861 491
-avgang avskrivninger			
<b>Akk. av/nedskr. pr. 31/12</b>	<b>13 798</b>	<b>87 150</b>	<b>17 016 336</b>
<b>Balanseført verdi pr 31/12</b>	<b>124 183</b>	<b>52 289</b>	<b>9 040 598</b>
Prosentstørrelse for ord. avskr.	10	5	10-33

### Note 3 - Skattekostnad på ordinært resultat

Spesifikasjon av årets skattegrunnlag: 2021

Noter for Wesubsea AS

Organisasjonsnr. 995094266



Wesubsea AS

## Noter 2021

Resultat før skattekostnader	8 222 393
Endring i midlertidige forskjeller	-2 334 018
Ytet konsernbidrag	371 152
<b>Inntekt</b>	<b>5 517 223</b>

### Note 4 - Utsatt skatt

#### Utsatt skatt/utsatt skattefordel

	2021	2020
+ Driftsmidler inkl. goodwill	1 822 165	1 888 146
+ Utestående fordringer	0	-2 399 999
<b>= Grunnlag utsatt skatt</b>	<b>1 822 165</b>	<b>-511 853</b>
<b>Utsatt skatt</b>	<b>400 876</b>	<b>0</b>
Negativt grunnlag utsatt skatt	0	511 853
<b>= Grunnlag utsatt skattefordel</b>	<b>0</b>	<b>511 853</b>
<b>Utsatt skattefordel</b>	<b>0</b>	<b>112 608</b>
Grunnlag ikke bokført utsatt skattefordel	0	5
<b>Ikke bokført utsatt skattefordel</b>	<b>0</b>	<b>1</b>
<b>Bokført utsatt skattefordel</b>	<b>0</b>	<b>112 607</b>



Wesubsea AS

## Noter 2021

### Note 5 - Gjeld til kredittinstitusjoner

	I år	I fjor
<b>Gjeldspost med forfall senere enn 5 år fra balansedagen</b>		
Gjeld til kredittinstitusjoner	0	0
<b>Pantesikret gjeld</b>		
<b>Langsiktig gjeld</b>		
Gjeld til kredittinstitusjoner	6 464 865	8 228 741
<b>Kortsiktig gjeld</b>		
Gjeld til kredittinstitusjoner	0	0
<b>Pantsatte eiendeler (balanseførte verdier):</b>		
Driftsmidler	9 040 598	7 597 305
Kundefordringer	7 259 285	5 568 966

### Note 6 - Investeringer i datterselskap

Selskapet kommer inn under reglene om små selskaper, definert i regnskapslovens §1-6, og har med hjemmel i regnskapslovens §3-2, 3. ledd unnlatt å utarbeide konsernregnskap.

Selskapet har følgende datterselskaper:

Datterselskap:	Eierandel %	Verdi balansen	Årsresultat	Balanseført EK 31.12.
Kontorveien 1 AS	100 %	1 800 000	-12 937	2 277 357
WeSubsea UK LTD	82 %	155 000	1 793 945	-146 577
<b>Totalt</b>		<b>1 955 000</b>		

### Konsernfordringer og -gjeld:

Gruppe i balansen:	Pr 31.12.	Pr 01.01.
Kortsiktige fordringer	6 992 862	7 198 139
Avsetning til tap konsernfordring	0	-2 400 000
Kortsiktig gjeld	371 152	221 972

Noter for Wesubsea AS

Organisasjonsnr. 995094266



Wesubsea AS

## Noter 2021

### Note 7 - Bankinnskudd, kontanter o.l.

Bundne bankinnskudd utgjør pr 31.12. i år kr 156 150 og utgjorde pr 31.12. i fjor kr 88 083.

### Note 8 - Selskapskapital

Selskapet har 392 200 aksjer hver pålydende kr 1, samlet aksjekapital utgjør kr 392 200

Selskapet aksjekapital er oppdelt i følgende aksjeklasser:

Aksjonærens navn	Antall aksjer	Eierandel
KTPL Invest AS	131 780	33,6 %
Seed Valley Invest AS	131 780	33,6 %
One Point 3 Holding AS	56 476	14,4 %
RAM Invest AS	56 476	14,4 %
Jason Wilson	15 688	4 %

Aksjonærer i KTPL Invest AS og Seed Valley Invest AS, Øivind Wahl og Kjell Storvik er styremedlemmer i WeSubsea AS. Aksjonærer i One Point 3 Holding AS og RAM Invest AS, Rune Svendsen og Anders Lyder er styremedlemmer i Wesubsea AS.

### Note 9 - Annen egenkapital

	Aksjekapital / selskapskapital	Overkurs	Annen egenkapital	Sum egenkapital
Pr 1.1.	392 200	53 974	6 198 607	6 644 781
+Fra årets resultat			6 123 969	6 123 969
<b>Pr 31.12.</b>	<b>392 200</b>	<b>53 974</b>	<b>12 322 576</b>	<b>12 768 750</b>



Til generalforsamlingen i Wesubsea AS

### Uavhengig revisors beretning

#### Konklusjon

Vi har revidert Wesubsea AS sitt årsregnskap som viser et overskudd på kr 6 413 468. Årsregnskapet består av balanse per 31. desember 2021, resultatregnskap for regnskapsåret avsluttet per denne datoen og noter til årsregnskapet, herunder et sammendrag av viktige regnskapsprinsipper.

Etter vår mening

- oppfyller årsregnskapet gjeldende lovkrav, og
- gir årsregnskapet et rettviseende bilde av selskapets finansielle stilling per 31. desember 2021 og av dets resultat for regnskapsåret avsluttet per denne datoen i samsvar med regnskapslovens regler og god regnskapsskikk i Norge.

#### Grunnlag for konklusjonen

Vi har gjennomført revisjonen i samsvar med de internasjonale revisjonsstandardene International Standards on Auditing (ISA-ene). Våre oppgaver og plikter i henhold til disse standardene er beskrevet nedenfor under Revisors oppgaver og plikter ved revisjonen av årsregnskapet. Vi er uavhengige av selskapet slik det kreves i lov, forskrift og International Code of Ethics for Professional Accountants (inkludert internasjonale uavhengighetsstandarder) utstedt av the International Ethics Standards Board for Accountants (IESBA-reglene), og vi har overholdt våre øvrige etiske forpliktelser i samsvar med disse kravene. Innhentet revisjonsbevis er etter vår vurdering tilstrekkelig og hensiktsmessig som grunnlag for vår konklusjon.

#### Ledelsens ansvar for årsregnskapet

Ledelsen (styret og daglig leder) er ansvarlig for å utarbeide årsregnskapet og for at det gir et rettviseende bilde i samsvar med regnskapslovens regler og god regnskapsskikk i Norge.

Ledelsen er også ansvarlig for slik intern kontroll som den finner nødvendig for å kunne utarbeide et årsregnskap som ikke inneholder vesentlig feilinformasjon, verken som følge av misligheter eller utilsiktede feil.

Ved utarbeidelsen av årsregnskapet må ledelsen ta standpunkt til selskapets evne til fortsatt drift og opplyse om forhold av betydning for fortsatt drift. Forutsetningen om fortsatt drift skal legges til grunn for årsregnskapet så lenge det ikke er sannsynlig at virksomheten vil bli avvirket.

Norvik Revisjon AS  
Revisorregisteret/Foretaksnummer Org.nr 823 191 022 MVA  
Autorisert regnskapsførerselskap  
Adresse: Storgata 41, 6508 Kristiansund  
Tlf. 45 83 57 07  
cato@norvikrevisjon.no  
www.norvikrevisjon.no



**Revisors oppgaver og plikter ved revisjonen av årsregnskapet**

Vårt mål er å oppnå betryggende sikkerhet for at årsregnskapet som helhet ikke inneholder vesentlig feilinformasjon, verken som følge av misligheter eller utilsiktede feil, og å avgi en revisjonsberetning som inneholder vår konklusjon. Betryggende sikkerhet er en høy grad av sikkerhet, men ingen garanti for at en revisjon utført i samsvar med ISA-ene, alltid vil avdekke vesentlig feilinformasjon som eksisterer. Feilinformasjon kan oppstå som følge av misligheter eller utilsiktede feil. Feilinformasjon blir vurdert som vesentlig dersom den enkeltvis eller samlet med rimelighet kan forventes å påvirke økonomiske beslutninger som brukerne foretar basert på årsregnskapet.

For videre beskrivelse av revisors oppgaver og plikter vises det til:  
<https://revisorforeningen.no/revisjonsberetninger>

Kristiansund, 22.04.2022  
Norvik Revisjon AS

*Cato Norvik.*

Cato Norvik  
Daglig leder og Statsautorisert revisor



**Årsregnskap 2021  
for  
Wesubsea AS**

Organisasjonsnr. 995094266



Wesubsea AS

## Resultatregnskap

	Note	2021	2020
<b>DRIFTSINNTEKTER OG DRIFTSKOSTNADER</b>			
<b>Driftsinntekter</b>			
Salgsinntekt		14 237 498	10 132 572
Annen driftsinntekt		357 700	269 955
<b>Sum driftsinntekter</b>		<b>14 595 198</b>	<b>10 402 527</b>
<b>Driftskostnader</b>			
Varekostnad		803 687	577 966
Lønnskostnad	1	2 923 183	2 561 842
Avskrivning på varige driftsmidler	2	1 889 233	1 913 366
Annen driftskostnad	1	676 017	2 172 216
<b>Sum driftskostnader</b>		<b>6 292 121</b>	<b>7 225 390</b>
<b>DRIFTSRESULTAT</b>		<b>8 303 077</b>	<b>3 177 137</b>
<b>FINANSINNTEKTER OG FINANSKOSTNADER</b>			
<b>Finansinntekter</b>			
Annen renteinntekt		3 234	18 436
Annen finansinntekt		251 987	442 375
<b>Sum finansinntekter</b>		<b>255 221</b>	<b>460 811</b>
<b>Finanskostnader</b>			
Annen rentekostnad		343 966	419 622
Annen finanskostnad		(8 061)	344 958
<b>Sum finanskostnader</b>		<b>335 905</b>	<b>764 581</b>
<b>NETTO FINANSPOSTER</b>		<b>(80 684)</b>	<b>(303 770)</b>
<b>ORDINÆRT RES. FØR SKATTEKOSTNAD</b>		<b>8 222 393</b>	<b>2 873 367</b>
Skattekostnad på ordinært resultat	3,4	1 808 925	632 732
<b>ORDINÆRT RESULTAT</b>		<b>6 413 468</b>	<b>2 240 635</b>
<b>ARSRESULTAT</b>		<b>6 413 468</b>	<b>2 240 635</b>
<b>OVERF. OG DISPONERINGER</b>			
Avgitt konsernbidrag		289 499	36 395
Overføringer annen egenkapital		6 123 969	2 204 240
<b>SUM OVERF. OG DISP.</b>		<b>6 413 468</b>	<b>2 240 635</b>



Wesubsea AS

## Balanse pr. 31.12.2021

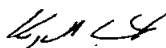


	Note	31.12.2021	31.12.2020
<b>EIENDELER</b>			
<b>ANLEGGSMIDLER</b>			
<b>Immaterielle eiendeler</b>			
Forskning og utvikling	2,5	52 289	66 233
Konsesjoner, patenter, lisenser o.l.	2	124 183	77 853
Utsatt skattefordel	4	0	112 607
<b>Sum immaterielle eiendeler</b>		<b>176 472</b>	<b>256 693</b>
<b>Varige driftsmidler</b>			
Driftsløsøre, inventar, verktøy, kontorm.	5	9 040 598	7 597 305
<b>Sum varige driftsmidler</b>		<b>9 040 598</b>	<b>7 597 305</b>
<b>Finansielle anleggsmidler</b>			
Investeringer i datterselskap	6	1 955 000	185 000
Andre langsiktige fordringer		43 333	0
<b>Sum finansielle anleggsmidler</b>		<b>1 998 333</b>	<b>185 000</b>
<b>SUM ANLEGGSMIDLER</b>		<b>11 215 403</b>	<b>8 038 998</b>
<b>OMLØPSMIDLER</b>			
Varer		153 301	291 676
<b>Fordringer</b>			
Kundefordringer	5,6	7 259 285	5 568 966
Andre kortsiktige fordringer		1 163 308	1 097 941
<b>Sum fordringer</b>		<b>8 422 594</b>	<b>6 666 906</b>
Bankinnskudd, kontanter o.l.	7	2 954 438	1 708 496
<b>SUM OMLØPSMIDLER</b>		<b>11 530 333</b>	<b>8 667 079</b>
<b>SUM EIENDELER</b>		<b>22 745 736</b>	<b>16 706 076</b>



## Wesubsea AS

## Balanse pr. 31.12.2021

	Note	31.12.2021	31.12.2020
<b>EGENKAPITAL OG GJELD</b>			
<b>EGENKAPITAL</b>			
<b>Innskutt egenkapital</b>			
Selskapskapital	8	392 200	392 200
Overkurs		53 974	53 974
<b>Sum innskutt egenkapital</b>		<b>446 174</b>	<b>446 174</b>
<b>Opptjent egenkapital</b>			
Annen egenkapital	9	12 322 576	6 198 607
<b>Sum opptjent egenkapital</b>		<b>12 322 576</b>	<b>6 198 607</b>
<b>SUM EGENKAPITAL</b>		<b>12 768 750</b>	<b>6 644 781</b>
<b>GJELD</b>			
<b>LANGSIKTIG GJELD</b>			
<b>Avsetning for forpliktelser</b>			
Utsatt skatt	4	400 876	0
<b>Sum avsetning for forpliktelser</b>		<b>400 876</b>	<b>0</b>
<b>Annen langsiktig gjeld</b>			
Gjeld til kredittinstitusjoner	5	6 464 865	8 228 741
<b>Sum annen langsiktig gjeld</b>		<b>6 464 865</b>	<b>8 228 741</b>
<b>SUM LANGSIKTIG GJELD</b>		<b>6 865 741</b>	<b>8 228 741</b>
<b>KORTSIKTIG GJELD</b>			
<b>Leverandørgjeld</b>			
Leverandørgjeld		1 173 106	418 801
<b>Betalbar skatt</b>			
Betalbar skatt	3	1 213 789	720 382
<b>Skyldig offentlige avgifter</b>			
Skyldig offentlige avgifter		26 255	189 590
<b>Kortsiktig gjeld til konsernselskap</b>			
Kortsiktig gjeld til konsernselskap	6	371 152	46 659
<b>Annen kortsiktig gjeld</b>			
Annen kortsiktig gjeld		326 943	457 121
<b>SUM KORTSIKTIG GJELD</b>		<b>3 111 245</b>	<b>1 832 553</b>
<b>SUM GJELD</b>		<b>9 976 986</b>	<b>10 061 295</b>
<b>SUM EGENKAPITAL OG GJELD</b>		<b>22 745 736</b>	<b>16 706 076</b>

Kristiansund 31.12.2021/ 22.04.2022  
Styret i Wesubsea AS  
Kjell Storvik  
Styreleder  
Øyvind Wahl  
Styremedlem  
Anders Aage Lyder  
Styremedlem  
Rune Svendsen  
Styremedlem/daglig leder



Wesubsea AS

## Noter 2021

### Regnskapsprinsipper

Årsregnskapet er satt opp i samsvar med regnskapsloven og god regnskapsskikk. Selskapet kommer inn under regnskapslovens definisjon av små foretak, og Norsk Regnskapsstandard nr. 8 for små foretak er fulgt.

#### Klassifisering av balanseposter

Eiendeler bestemt til varig eie og bruk klassifiseres som anleggsmidler. Eiendeler som er tilknyttet varekretsløpet, klassifiseres som omløpsmidler. Fordringer klassifiseres som omløpsmidler hvis de skal tilbakebetales i løpet av ett år. For gjeld legges samme kriterier til grunn for å skille mellom langsiktig og kortsiktig gjeld. Første års avdrag på langsiktig gjeld og langsiktige fordringer klassifiseres likevel ikke som kortsiktig gjeld eller omløpsmiddel.

#### Anskaffelseskost

Anskaffelseskost for eiendelen omfatter kjøpesummen for eiendelen med fradrag for rabatter o.l. og med tillegg for direkte kjøpsutgifter som frakt, toll, ikke refunderbare offentlige avgifter og andre direkte utgifter til anskaffelsen.

#### Salgsinntekter

Inntekter ved salg av varer og tjenester vurderes til virkelig verdi av vederlaget på transaksjonstidspunktet. Tjenester blir inntektsført i takt med utførelsen.

#### Varige driftsmidler

Varige driftsmidler balanseføres og avskrives lineært over driftsmidlenes forventede utnyttbare levetid. Vedlikehold av driftsmidlene kostnadsføres, mens påkostninger og forbedringer tillegges kostpris på driftsmiddelet og avskrives i takt med driftsmiddelet. Levetid fremkommer av de avskrivningssatsene som er angitt i noteopplysningene.

#### Aksjer i datterselskap

Datterselskap er selskap der morselskapet har kontroll, og dermed bestemmende innflytelse på enhetens finansielle og operasjonelle strategi, normalt ved å eie mer enn halvparten av den stemmeberettigede kapitalen. Oversikt over selskap som er datterselskap er angitt i nummerert note til regnskapet.

Aksjer i datterselskaper vurderes etter kostmetoden i selskapsregnskapet. Kostprisen økes når morselskapet tilfører datterselskapet økt egenkapital ved kapitalutvidelse, eller når det gis konsernbidrag fra morselskapet til datterselskapet. Mottatt utbytte og konsernbidrag resultatføres i utgangspunktet som inntekt, men bare i den grad mottatt utbytte og konsernbidrag ikke i vesentlig grad overstiger vår andel av opptjent egenkapital i selskapet i vår eiertid. Mottatt utbytte som etter denne vurderingen ikke blir inntektsført, vil føres som en reduksjon av anskaffelseskost. Morselskapet regnskapsfører utbytte og konsernbidrag det samme året som datterselskapet avsetter beløpet.

#### Varer

Varer vurderes til det laveste av anskaffelseskost (etter FIFU-prinsippet) og virkelig verdi.

#### Fordringer

Kundefordringer føres opp i balansen etter fradrag for avsetning til forventet tap. Avsetning for tap foretas etter en individuell vurdering av de vesentligste kundefordringene. I tillegg beregnes en avsetning som skal dekke påregnelig tapsrisiko. Ved den individuelle vurderingen anses utsettelse og mangler ved betalinger, og eventuelle andre kjente opplysninger om at en kunde har økonomiske problemer, som indikatorer på at det må avsettes for tap.

Noter for Wesubsea AS

Organisasjonsnr. 995094266



Wesubsea AS

## Noter 2021

Andre fordringer, både omløpsfordringer og anleggsfordringer, føres opp til det laveste av pålydende og virkelig verdi. Virkelig verdi er nåverdien av fremtidige innbetalinger. Det foretas likevel ikke neddiskontering når effekten av neddiskontering er uvesentlig for regnskapet. Avsetning til tap vurderes på samme måte som for kundefordringer.

### Gjeld

Gjeld balanseføres til nominelt gjeldsbeløp.

### Skatter

Skattekostnaden i resultatregnskapet omfatter både periodens betalbare skatt og endring i utsatt skatt. Utsatt skatt beregnes på grunnlag av de midlertidige forskjellene som eksisterer mellom regnskapsmessige og skattemessige verdier, og eventuelt skattemessig underskudd til framføring, ved utgangen av regnskapsåret. Skatteøkende og skattereduserende midlertidige forskjeller som reverserer eller kan reversere i samme periode, utlignes. Utsatt skattefordel på netto skattereduserende forskjeller og underskudd til framføring som ikke kan utlignes, balanseføres i den grad skattefordelen antas å kunne utnyttes gjennom framtidig skattepliktig inntekt. Oppføring av utsatt skattefordel på netto skattereduserende forskjeller som ikke er utlignet, og underskudd til framføring, begrunnes med antatt framtidig inntjening. Utsatt skatt og utsatt skattefordel som kan balanseføres, oppføres netto i balansen. Utsatt skatt og utsatt skattefordel er beregnet med skattesatsen ved utgangen av regnskapsåret, som er 22 %.



Wesubsea AS

## Noter 2021

### Note 1 - Lønnskostnad

Selskapet har hatt 4 årsverk i regnskapsåret.

Spesifikasjon av lønnskostnader	I år	I fjor
Lønn	2 289 794	2 073 056
Arbeidsgiveravgift	341 500	287 328
Pensjonskostnader	113 712	123 668
Andre lønnsrelaterte ytelser	178 178	77 789
<b>Totalt</b>	<b>2 923 183</b>	<b>2 561 842</b>

### Ytelser til revisor

	I år
Revisjon	27 000
Andre tjenester	4 000
Samlet honorar til revisor	31 000

### Note 2 - Avskrivning på varige driftsmidler

#### Avskrivningstablå

	Patent	FOU	Driftsløsøre
Anskaffelseskost pr. 1/1	77 853	139 439	22 752 150
+ Tilgang	60 128		3 304 784
- Avgang			
<b>Anskaffelseskost pr. 31/12</b>	<b>137 981</b>	<b>139 439</b>	<b>26 056 934</b>
Akk. av/nedskr. pr 1/1		73 206	15 154 845
+ Ordinære avskrivninger	13 798	13 944	1 861 491
-avgang avskrivninger			
<b>Akk. av/nedskr. pr. 31/12</b>	<b>13 798</b>	<b>87 150</b>	<b>17 016 336</b>
<b>Balanseført verdi pr 31/12</b>	<b>124 183</b>	<b>52 289</b>	<b>9 040 598</b>
Prosentstørrelse for ord. avskr.	10	5	10-33

Noter for Wesubsea AS

Organisasjonsnr. 995094266



Wesubsea AS

## Noter 2021

### Note 3 - Skattekostnad på ordinært resultat

Spesifikasjon av årets skattegrunnlag:	2021
Resultat før skattekostnader	8 222 393
Endring i midlertidige forskjeller	-2 334 018
Ytet konsernbidrag	371 152
<b>Inntekt</b>	<b>5 517 223</b>

### Note 4 - Utsatt skatt

#### Utsatt skatt/utsatt skattefordel

	2021	2020
+ Driftsmidler inkl. goodwill	1 822 165	1 888 146
+ Utestående fordringer	0	-2 399 999
<b>= Grunnlag utsatt skatt</b>	<b>1 822 165</b>	<b>-511 853</b>
<b>Utsatt skatt</b>	<b>400 876</b>	<b>0</b>
Negativt grunnlag utsatt skatt	0	511 853
<b>= Grunnlag utsatt skattefordel</b>	<b>0</b>	<b>511 853</b>
<b>Utsatt skattefordel</b>	<b>0</b>	<b>112 608</b>
Grunnlag ikke bokført utsatt skattefordel	0	5
<b>Ikke bokført utsatt skattefordel</b>	<b>0</b>	<b>1</b>
<b>Bokført utsatt skattefordel</b>	<b>0</b>	<b>112 607</b>



Wesubsea AS

## Noter 2021

### Note 5 - Gjeld til kredittinstitusjoner

	I år	I fjor
<b>Gjeldspost med forfall senere enn 5 år fra balansedagen</b>		
Gjeld til kredittinstitusjoner	0	0
<b>Pantesikret gjeld</b>		
<b>Langsiktig gjeld</b>		
Gjeld til kredittinstitusjoner	6 464 865	8 228 741
<b>Kortsiktig gjeld</b>		
Gjeld til kredittinstitusjoner	0	0
<b>Pantsatte eiendeler (balanseførte verdier):</b>		
Driftsmidler	9 040 598	7 597 305
Kundefordringer	7 259 285	5 568 966

### Note 6 - Investeringer i datterselskap

Selskapet kommer inn under reglene om små selskaper, definert i regnskapslovens §1-6, og har med hjemmel i regnskapslovens §3-2, 3. ledd unnlatt å utarbeide konsernregnskap.

Selskapet har følgende datterselskaper:

Datterselskap:	Eierandel %	Verdi balansen	Årsresultat	Balanseført EK 31.12.
Kontorveien 1 AS	100 %	1 800 000	-12 937	2 277 357
WeSubsea UK LTD	82 %	155 000	1 793 945	-146 577
<b>Totalt</b>		<b>1 955 000</b>		

### Konsernfordringer og -gjeld:

Gruppe i balansen:	Pr 31.12.	Pr 01.01.
Kortsiktige fordringer	6 992 862	7 198 139
Avsetning til tap konsernfordring	0	-2 400 000
Kortsiktig gjeld	371 152	221 972

Noter for Wesubsea AS

Organisasjonsnr. 995094266



Wesubsea AS

## Noter 2021

### Note 7 - Bankinnskudd, kontanter o.l.

Bundne bankinnskudd utgjør pr 31.12. i år kr 156 150 og utgjorde pr 31.12. i fjor kr 88 083.

### Note 8 - Selskapskapital

Selskapet har 392 200 aksjer hver pålydende kr 1, samlet aksjekapital utgjør kr 392 200

Selskapet aksjekapital er oppdelt i følgende aksjeklasser:

Aksjonærens navn	Antall aksjer	Eierandel
KTPL Invest AS	131 780	33,6 %
Seed Valley Invest AS	131 780	33,6 %
One Point 3 Holding AS	56 476	14,4 %
RAM Invest AS	56 476	14,4 %
Jason Wilson	15 688	4 %

Aksjonærer i KTPL Invest AS og Seed Valley Invest AS, Øivind Wahl og Kjell Storvik er styremedlemmer i WeSubsea AS. Aksjonærer i One Point 3 Holding AS og RAM Invest AS, Rune Svendsen og Anders Lyder er styremedlemmer i Wesubsea AS.

### Note 9 - Annen egenkapital

	Aksjekapital / selskapskapital	Overkurs	Annen egenkapital	Sum egenkapital
Pr 1.1.	392 200	53 974	6 198 607	6 644 781
+Fra årets resultat			6 123 969	6 123 969
<b>Pr 31.12.</b>	<b>392 200</b>	<b>53 974</b>	<b>12 322 576</b>	<b>12 768 750</b>