



ÅRSREGNSKAPET FOR REGNSKAPSÅRET 2024 - GENERELL INFORMASJON

Enheten

Organisasjonsnummer: 919 116 587
Organisasjonsform: Aksjeselskap
Foretaksnavn: VESTBO DRIFT HAUGESUND AS
Forretningsadresse: Kirkegata 130
5527 HAUGESUND

Regnskapsår

Årsregnskapets periode: 01.01.2024 - 31.12.2024

Konsern

Morselskap i konsern: Nei

Regnskapsregler

Regler for små foretak benyttet: Ja
Benyttet ved utarbeidelsen av årsregnskapet til selskapet: Regnskapslovens alminnelige regler

Årsregnskapet fastsatt av kompetent organ

Bekreftet av representant for selskapet: Halvor Urrang
Dato for fastsettelse av årsregnskapet: 25.03.2025

Grunnlag for avgivelse

År 2024: Årsregnskapet er elektronisk innlevert
År 2023: Tall er hentet fra elektronisk innlevert årsregnskap fra 2024

Det er ikke krav til at årsregnskapet m.v. som sendes til Regnskapsregisteret er undertegnet. Kontrollen på at dette er utført ligger hos revisor/enhetens øverste organ. Sikkerheten ivaretas ved at innsender har rolle/rettighet for innsending av årsregnskapet via Altinn, og ved at det bekreftes at årsregnskapet er fastsatt av kompetent organ.

Brønnøysundregistrene, 10.07.2025



Resultatregnskap

Beløp i: NOK	Note	2024	2023
RESULTATREGNSKAP			
Inntekter			
Salgsinntekt		9 963 336	13 726 809
Annen driftsinntekt		0	3 268
Sum inntekter		9 963 336	13 730 077
Kostnader			
Varekostnad		2 594 716	4 366 471
Lønnskostnad	1, 2	5 103 223	5 925 738
Avskrivning på varige driftsmidler og immaterielle eiendeler	3	562 940	520 890
Annen driftskostnad		1 855 799	2 707 954
Sum kostnader		10 116 677	13 521 053
Driftsresultat		-153 341	209 024
Finansinntekter og finanskostnader			
Annen renteinntekt		558	903
Annen finansinntekt		394	350
Sum finansinntekter		952	1 253
Annen rentekostnad		251 069	284 064
Annen finanskostnad		0	1 811
Sum finanskostnader		251 069	285 875
Netto finans		-250 117	-284 621
Resultat før skattekostnad		-403 457	-75 597
Skattekostnad	4, 5	-352 604	0
Årsresultat		-50 853	-75 597
Overføringer og disponeringer			
Konsernbidrag		1 800 000	0
Udekket tap		1 295 317	-75 597
Annen egenkapital		453 829	0
Sum overføringer og disponeringer		-50 854	-75 597



Resultatregnskap

Beløp i: NOK	Note	2024	2023
---------------------	-------------	-------------	-------------



Balanse

Beløp i: NOK	Note	2024	2023
BALANSE - EIENDELER			
Anleggsmidler			
Immaterielle eiendeler			
Utsatt skattefordel	4, 5	352 604	0
Goodwill	3	698 914	1 046 985
Sum immaterielle eiendeler		1 051 518	1 046 985
Varige driftsmidler			
Tomter, bygninger og annen fast eiendom	3	16 800	25 200
Maskiner og anlegg	3	327 419	385 938
Driftsløsøre, inventar, verktøy, kontormaskiner, ol.	3	654 173	725 400
Sum varige driftsmidler		998 392	1 136 539
Finansielle anleggsmidler			
Investeringer i tilknyttet selskap		2 000	2 000
Andre langsiktige fordringer	6	50 000	30 000
Sum finansielle anleggsmidler		52 000	32 000
Sum anleggsmidler		2 101 910	2 215 524
Omløpsmidler			
Varer			
Fordringer			
Kundefordringer		1 323 827	2 355 920
Andre kortsiktige fordringer		244 050	257 445
Konsernfordringer	7	1 800 000	0
Sum fordringer		3 367 876	2 613 365
Investeringer			
Sum investeringer		0	0
Bankinnskudd, kontanter og lignende			
Bankinnskudd, kontanter og lignende		334 777	219 138
Sum bankinnskudd, kontanter og lignende		334 777	219 138



Balanse

Beløp i: NOK	Note	2024	2023
Sum omløpsmidler		3 702 653	2 832 502
SUM EIENDELER		5 804 563	5 048 026
BALANSE - EGENKAPITAL OG GJELD			
Egenkapital			
Innskutt egenkapital			
Aksjekapital	8	47 640	47 640
Sum innskutt egenkapital		47 640	47 640
Opptjent egenkapital			
Annen egenkapital	8	453 829	0
Udekket tap		0	1 295 317
Sum opptjent egenkapital		453 829	-1 295 317
Sum egenkapital		501 469	-1 247 677
Gjeld			
Langsiktig gjeld			
Sum avsetninger for forpliktelser		0	0
Annen langsiktig gjeld			
Gjeld til kredittinstitusjoner	9	2 121 226	2 808 810
Sum annen langsiktig gjeld		2 121 226	2 808 810
Sum langsiktig gjeld		2 121 226	2 808 810
Kortsiktig gjeld			
Gjeld til kredittinstitusjoner		0	462 306
Leverandørgjeld		532 484	640 891
Skyldige offentlige avgifter		717 160	977 986
Kortsiktig konserngjeld	7	1 050 000	300 000
Annen kortsiktig gjeld		882 224	1 105 710
Sum kortsiktig gjeld		3 181 868	3 486 893
Sum gjeld		5 303 094	6 295 703



Balanse

Beløp i: NOK	Note	2024	2023
SUM EGENKAPITAL OG GJELD		5 804 563	5 048 026



Brønnøysundregistrene

ÅRSREGNSKAP FOR REGNSKAPSÅRET 2024 - GENERELL INFORMASJON

Journalnummer: 2025 650844

Enheten

Organisasjonsnummer: 919 116 587
Organisasjonsform: Aksjeselskap
Foretaksnavn: VESTBO DRIFT HAUGESUND AS
Forretningsadresse: Kirkegata 130
5527 HAUGESUND

Regnskapsår

Årsregnskapets periode: 01.01.2024 - 31.12.2024

Konsern

Morselskap i konsern: Nei

Regnskapsregler

Regler for små foretak benyttet: Ja
Benyttet ved utarbeidelsen av
årsregnskapet til selskapet: Regnskapslovens alminnelige regler

Årsregnskapet fastsatt av kompetent organ

Bekreftet av representant for selskapet: Halvor Urrang
Dato for fastsettelse av årsregnskapet: 25.03.2025

Revisjon

Årsregnskapet er utarbeidet av ekstern
autorisert regnskapsfører: Ja
Ekstern autorisert regnskapsfører har i
løpet av regnskapsåret bistått ved den
løpende regnskapsføringen eller utført
andre tjenester for selskapet enn å
utarbeide årsregnskapet: Ja

Grunnlag for avgivelse

År 2024: Årsregnskap er elektronisk innlevert.
År 2023: Tall er hentet fra elektronisk innlevert årsregnskap fra 2024.

Det er ikke krav til at årsregnskapet m.v. som sendes til Regnskapsregisteret er undertegnet. Kontrollen på at dette er utført ligger hos revisor/enhetens øverste organ. Sikkerheten ivaretas ved at innsender har rolle/rettighet for innsending av årsregnskapet via Altinn, og ved at det bekreftes at årsregnskapet er fastsatt av kompetent organ.

Brønnøysundregistrene, 09.07.2025

Brønnøysundregistrene
Postadresse: Postboks 900, 8910 Brønnøysund
Telefon: 75 00 75 00
E-post: firmapost@brreg.no Internett: www.brreg.no
Organisasjonsnummer: 974 760 673



Organisasjonsnr: 919 116 587
VESTBO DRIFT HAUGESUND AS

RESULTATREGNSKAP

Beløp i: NOK	Note	2024	2023
RESULTATREGNSKAP			
Inntekter			
Salgsinntekt		9 963 336	13 726 809
Annen driftsinntekt		0	3 268
Sum inntekter		9 963 336	13 730 077
Kostnader			
Varekostnad		2 594 716	4 366 471
Lønnskostnad	1, 2	5 103 223	5 925 738
Avskrivning på varige driftsmidler og immaterielle eiendeler	3	562 940	520 890
Annen driftskostnad		1 855 799	2 707 954
Sum kostnader		10 116 677	13 521 053
Driftsresultat		-153 341	209 024
Finansinntekter og finanskostnader			
Annen renteinntekt		558	903
Annen finansinntekt		394	350
Sum finansinntekter		952	1 253
Annen rentekostnad		251 069	284 064
Annen finanskostnad		0	1 811
Sum finanskostnader		251 069	285 875
Netto finans		-250 117	-284 621
Resultat før skattekostnad		-403 457	-75 597
Skattekostnad	4, 5	-352 604	0
Årsresultat		-50 853	-75 597
Overføringer og disponeringer			
Konsernbidrag		1 800 000	0
Udekket tap		1 295 317	-75 597
Annen egenkapital		453 829	0
Sum overføringer og disponeringer		-50 854	-75 597



Organisasjonsnr: 919 116 587
VESTBO DRIFT HAUGESUND AS

BALANSE

Beløp i: NOK	Note	2024	2023
BALANSE - EIENDELER			
Anleggsmidler			
Immaterielle eiendeler			
Utsatt skattefordel	4, 5	352 604	0
Goodwill	3	698 914	1 046 985
Sum immaterielle eiendeler		1 051 518	1 046 985
Varige driftsmidler			
Tomter, bygninger og annen fast eiendom	3	16 800	25 200
Maskiner og anlegg	3	327 419	385 938
Driftsløsøre, inventar, verktøy, kontormaskiner, ol.	3	654 173	725 400
Sum varige driftsmidler		998 392	1 136 539
Finansielle anleggsmidler			
Investeringer i tilknyttet selskap		2 000	2 000
Andre langsiktige fordringer	6	50 000	30 000
Sum finansielle anleggsmidler		52 000	32 000
Sum anleggsmidler		2 101 910	2 215 524
Omløpsmidler			
Varer			
Fordringer			
Kundefordringer		1 323 827	2 355 920
Andre kortsiktige fordringer		244 050	257 445
Konsernfordringer	7	1 800 000	0
Sum fordringer		3 367 876	2 613 365
Investeringer		0	0
Sum investeringer		0	0
Bankinnskudd, kontanter og lignende			
Bankinnskudd, kontanter og lignende		334 777	219 138
Sum bankinnskudd, kontanter og lignende		334 777	219 138
Sum omløpsmidler		3 702 653	2 832 502
SUM EIENDELER		5 804 563	5 048 026



BALANSE - EGENKAPITAL OG GJELD

Egenkapital

Innskutt egenkapital

Aksjekapital	8	47 640	47 640
Sum innskutt egenkapital		47 640	47 640

Opptjent egenkapital

Annen egenkapital	8	453 829	0
Udekket tap		0	1 295 317
Sum opptjent egenkapital		453 829	-1 295 317

Sum egenkapital		501 469	-1 247 677
------------------------	--	----------------	-------------------

Gjeld

Langsiktig gjeld

Sum avsetninger for forpliktelser		0	0
-----------------------------------	--	---	---

Annen langsiktig gjeld

Gjeld til kredittinstitusjoner	9	2 121 226	2 808 810
Sum annen langsiktig gjeld		2 121 226	2 808 810

Sum langsiktig gjeld		2 121 226	2 808 810
-----------------------------	--	------------------	------------------

Kortsiktig gjeld

Gjeld til kredittinstitusjoner		0	462 306
Leverandørgjeld		532 484	640 891
Skyldige offentlige avgifter		717 160	977 986
Kortsiktig konserngjeld	7	1 050 000	300 000
Annen kortsiktig gjeld		882 224	1 105 710
Sum kortsiktig gjeld		3 181 868	3 486 893

Sum gjeld		5 303 094	6 295 703
------------------	--	------------------	------------------

SUM EGENKAPITAL OG GJELD		5 804 563	5 048 026
---------------------------------	--	------------------	------------------



Organisasjonsnr: 919 116 587
VESTBO DRIFT HAUGESUND AS

NOTEOPPLYSNINGER - SELSKAP - alle poster oppgitt i hele tall

Note

Regnskapsprinsipper

Årsregnskapet er satt opp i samsvar med regnskapsloven og god regnskapsskikk for små foretak. Salgsinntekter Inntektsføring ved salg av varer skjer på leveringstidspunktet. Tjenester inntektsføres etter hvert som de leveres. Klassifisering og vurdering av balanseposter Anleggsmidler er eiendeler bestemt til varig eie eller bruk. Eiendeler som er knyttet til varekretsløpet er klassifisert som omløpsmidler. Fordringer klassifiseres som omløpsmidler hvis de forfaller til betaling innen ett år etter transaksjonsdagen. Tilsvarende klassifiseres gjeld som kortsiktig hvis gjelden forfaller til betaling innen ett år. Langsiktig gjeld er gjeld som forfaller senere enn ett år etter transaksjonsdagen. Første års avdrag på langsiktige fordringer og langsiktig gjeld klassifiseres likevel ikke som omløpsmiddel og kortsiktig gjeld. Omløpsmidler vurderes til laveste av anskaffelseskost og virkelig verdi. Kortsiktig gjeld balanseføres til nominelt beløp på etableringstidspunktet. Anleggsmidler vurderes til anskaffelseskost. Varige anleggsmidler avskrives etter en fornuftig avskrivningsplan. Anleggsmidlene nedskrives til virkelig verdi ved verdifall som ikke forventes å være forbigående. Langsiktig gjeld med unntak av andre avsetninger balanseføres til nominelt beløp på etableringstidspunktet. Fordringer Kundefordringer og andre fordringer er oppført i balansen til pålydende etter fradrag for avsetning til forventet tap. Avsetning til tap gjøres på grunnlag av individuelle vurderinger av de enkelte fordringene. Varige driftsmidler Varige driftsmidler balanseføres og avskrives over driftsmidlenes levetid dersom de har antatt levetid over 3 år og har en kostpris som overstiger kr 30 000. Direkte vedlikehold av driftsmidler kostnadsføres løpende under driftskostnader, mens påkostninger eller forbedringer tillegges driftsmidlets kostpris og avskrives i takt med driftsmidlet. Forøvrig er følgende regnskapsprinsipper anvendt: Forsikret pensjonsforpliktelse er ikke balanseført - kostnaden er lik premien. Leieavtaler er ikke balanseført. Kostmetoden er benyttet for investeringer i datterselskap/tilknyttet selskap. Goodwill har oppstått i forbindelse med virksomhetsskjøp. Goodwill avskrives over forventet levetid. Utbytte er inntektsført samme år som det er avsatt i datterselskap/tilknyttet selskap, dersom det er sannsynlig at beløpet vil mottas. Ved utbytte som overstiger andel av tilbakeholdt resultat etter kjøpet representerer den overskytende del tilbakebetaling av investert kapital, og er fratrukket investeringens verdi i balansen. Skatt Skattekostnaden i resultatregnskapet omfatter både periodens betalbare skatt og endring i utsatt skatt. Utsatt skatt er beregnet med 22% på grunnlag av de midlertidige forskjeller som eksisterer mellom regnskapsmessige og skattemessige verdier, samt skattemessig underskudd til fremføring ved utgangen av regnskapsåret. Skatteøkende og skattereduserende midlertidige forskjeller som reverserer eller kan reversere i samme periode er fastsatt og skattevirkningen er beregnet på nettogrunnlaget. Utsatt skattefordel er balanseført Selskapet har endret regnskapsprinsipp fra 2023 til 2024 da utsatt skattefordel nå blir balanseført

Note

2

Antall årsverk i regnskapsåret



9.00

Note

1

Spesifisering av resultatregnskapet

Lønnskostnader

<u>Lønn</u>	<u>Årets</u>	<u>Fjorårets</u>
	4176571.00	4954598.00
<u>Folketrygdavgift</u>	<u>Årets</u>	<u>Fjorårets</u>
	660540.00	756775.00
<u>Pensjonskostnader</u>	<u>Årets</u>	<u>Fjorårets</u>
	154082.00	128369.00
<u>Andre ytelser</u>	<u>Årets</u>	<u>Fjorårets</u>
	112030.00	85997.00
<u>Sum lønnskostnader</u>	<u>Årets</u>	<u>Fjorårets</u>
	5103223.00	5925738.00

Mer om årsverk og lønn

Det er ikke gitt sikkerhetsstillelse til ledende personer, eiere med videre

Note

Ekstraordinære inntekter og kostnader

<u>Sum</u>	<u>Beløp</u>
------------	--------------

Note

3

Varige driftsmidler og immaterielle eiendeler

<u>Anskaffelseskost 01.01.</u>	<u>Varige driftsmidler</u>	<u>Immaterielle eiend.</u>
	1439551.00	1740356.00
<u>Tilgang i året</u>	<u>Varige driftsmidler</u>	<u>Immaterielle eiend.</u>
	76722.00	0.00
<u>Anskaffelseskost 31.12.</u>	<u>Varige driftsmidler</u>	<u>Immaterielle eiend.</u>
	1516273.00	1740356.00
<u>Samlede av-/nedskrivn.</u>	<u>Varige driftsmidler</u>	<u>Immaterielle eiend.</u>
	517881.00	1041442.00
<u>Balanseført verdi 31.12.</u>	<u>Varige driftsmidler</u>	<u>Immaterielle eiend.</u>
	998392.00	698914.00
<u>Årets av-/nedskrivn.</u>	<u>Varige driftsmidler</u>	<u>Immaterielle eiend.</u>
	214869.00	348071.00
<u>Økonomisk levetid</u>	<u>Immaterielle eiend.</u>	



Avskrivningsplan Immaterielle eiendeler
Lineær

Anskaffelseskost - balanseførte lånekostnader, egentilvirkede anleggsmidler

Goodwill spesifisert for hvert enkelt virksomhetskjøp

Avskrivningsplan for goodwill som er lenger enn fem år - begrunnelse

Mer om varige driftsmidler/immaterielle eiendeler

Konsernregnskap

Morselskapet sitt navn

Forretningskontor for morselskapet

Begrunnelse for at datterselskap er utelatt fra konsolideringen

Samlet beløp - tilknyttet selskap Årets Fjorårets

Samlet beløp - foretak i samme konsern Årets Fjorårets

Samlet beløp - foretak i samme konsern Årets Fjorårets

Samlet beløp - felles kontrollert virksomhet Årets Fjorårets

Pantstillelse Beløp

Note

6

Fordringer

Fordringer som forfaller senere enn ett år etter regnskapsårets slutt
50000.00

Mer om fordringer

Note

Beholdning av egne aksjer Antall Pålydende Andel av aksjek.

Erverv



Endringer i beholdning av aksjer i løpet av regnskapsåret

Avhendelse

Endringer i beholdning av aksjer i løpet av regnskapsåret

Samvirkeforetak

Vedtaksbestemmelser/årsmøtevedtak/forslag til vedtak om medlemskapskonti

Mer om aksjer

Note

9

Gjeld

Gjeld som forfaller til betaling mer enn fem år etter regnskapsårets slutt

Gjeld sikret ved pant eller lignende sikkerhet i eiendeler
2121226.00

Balanseført verdi av de pantsatte eiendeler
1749306.00

Summen av garantiforpliktelser som ikke er regnskapsført

Garantiforpliktelser som er sikret ved pant

Mer om gjeld



Shape the future
with confidence

Statsautoriserte revisorer
Ernst & Young AS

Thormøhlens gate 53 D, 5006 Bergen
Postboks 6163, 5892 Bergen

Foretaksregisteret: NO 976 389 387 MVA
Tlf: +47 24 00 24 00

www.ey.no
Medlemmer av Den norske Revisorforening

Til generalforsamlingen i Vestbo Drift Haugesund AS

UAVHENGIG REVISORS BERETNING

Konklusjon

Vi har revidert årsregnskapet for Vestbo Drift Haugesund AS som består av balanse per 31. desember 2024, resultatregnskap for regnskapsåret avsluttet per denne datoen og noter til årsregnskapet, herunder et sammendrag av viktige regnskapsprinsipper.

Etter vår mening

- oppfyller årsregnskapet gjeldende lovkrav, og
- gir årsregnskapet et rettviseende bilde av selskapets finansielle stilling per 31. desember 2024 og av dets resultater for regnskapsåret avsluttet per denne datoen i samsvar med regnskapslovens regler og god regnskapsskikk i Norge.

Grunnlag for konklusjon

Vi har gjennomført revisjonen i samsvar med International Standards on Auditing (ISA-ene). Våre oppgaver og plikter i henhold til disse standardene er beskrevet nedenfor under *Revisors oppgaver og plikter ved revisjonen av årsregnskapet*. Vi er uavhengige av selskapet i samsvar med kravene i relevante lover og forskrifter i Norge og *International Code of Ethics for Professional Accountants* (inkludert internasjonale uavhengighetsstandarder) utstedt av International Ethics Standards Board for Accountants (IESBA-reglene), og vi har overholdt våre øvrige etiske forpliktelser i samsvar med disse kravene. Innhentet revisjonsbevis er etter vår vurdering tilstrekkelig og hensiktsmessig som grunnlag for vår konklusjon.

Ledelsens ansvar for årsregnskapet

Styret og daglig leder (ledelsen) er ansvarlige for å utarbeide årsregnskapet og for at det gir et rettviseende bilde i samsvar med regnskapslovens regler og god regnskapsskikk i Norge. Ledelsen er også ansvarlig for slik intern kontroll som den finner nødvendig for å kunne utarbeide et årsregnskap som ikke inneholder vesentlig feilinformasjon, verken som følge av misligheter eller utilsiktede feil.

Ved utarbeidelsen av årsregnskapet må ledelsen ta standpunkt til selskapets evne til fortsatt drift og opplyse om forhold av betydning for fortsatt drift. Forutsetningen om fortsatt drift skal legges til grunn for årsregnskapet med mindre ledelsen enten har til hensikt å avvike selskapet eller virksomheten, eller ikke har noe annet realistisk alternativ.

Revisors oppgaver og plikter ved revisjonen av årsregnskapet

Vårt mål er å oppnå betryggende sikkerhet for at årsregnskapet som helhet ikke inneholder vesentlig feilinformasjon, verken som følge av misligheter eller utilsiktede feil, og å avgi en revisjonsberetning som inneholder vår konklusjon. Betryggende sikkerhet er en høy grad av sikkerhet, men ingen garanti for at en revisjon utført i samsvar med ISA-ene, alltid vil avdekke vesentlig feilinformasjon. Feilinformasjon kan oppstå som følge av misligheter eller utilsiktede feil. Feilinformasjon er å anse som vesentlig dersom den enkeltvis eller samlet med rimelighet kan forventes å påvirke de økonomiske beslutningene som brukerne foretar, på grunnlag av årsregnskapet.

Som del av en revisjon i samsvar med ISA-ene, utøver vi profesjonelt skjønn og utviser profesjonell skepsis gjennom hele revisjonen. I tillegg:



**Shape the future
with confidence**

- identifiserer og vurderer vi risikoen for vesentlig feilinformasjon i årsregnskapet, enten det skyldes misligheter eller utilsiktede feil. Vi utformer og gjennomfører revisjonshandlinger for å håndtere slike risikoer, og innhenter revisjonsbevis som er tilstrekkelig og hensiktsmessig som grunnlag for vår konklusjon. Risikoen for at vesentlig feilinformasjon som følge av misligheter ikke blir avdekket, er høyere enn for feilinformasjon som skyldes utilsiktede feil, siden misligheter kan innebære samarbeid, forfalskning, bevisste utelatelser, uriktige fremstillinger eller overstyring av intern kontroll.
- opparbeider vi oss en forståelse av den interne kontrollen som er relevant for revisjonen, for å utforme revisjonshandlinger som er hensiktsmessige etter omstendighetene, men ikke for å gi uttrykk for en mening om effektiviteten av selskapets interne kontroll.
- evaluerer vi om de anvendte regnskapsprinsippene er hensiktsmessige og om regnskapsestimatene og tilhørende noteopplysninger utarbeidet av ledelsen er rimelige.
- konkluderer vi på om ledelsens bruk av fortsatt drift-forutsetningen er hensiktsmessig, og, basert på innhentede revisjonsbevis, hvorvidt det foreligger vesentlig usikkerhet knyttet til hendelser eller forhold som kan skape betydelig tvil om selskapets evne til fortsatt drift. Dersom vi konkluderer med at det eksisterer vesentlig usikkerhet, kreves det at vi i revisjonsberetningen henleder oppmerksomheten på tilleggsopplysningene i årsregnskapet, eller, dersom slike tilleggsopplysninger ikke er tilstrekkelige, at vi modifierer vår konklusjon. Våre konklusjoner er basert på revisjonsbevis innhentet frem til datoen for revisjonsberetningen. Etterfølgende hendelser eller forhold kan imidlertid medføre at selskapet ikke kan fortsette driften.
- evaluerer vi den samlede presentasjonen, strukturen og innholdet i årsregnskapet, inkludert tilleggsopplysningene, og hvorvidt årsregnskapet gir uttrykk for de underliggende transaksjonene og hendelsene på en måte som gir et rettviseende bilde.

Vi kommuniserer med styret blant annet om det planlagte innholdet i og tidspunktet for revisjonsarbeidet og eventuelle vesentlige funn i revisjonen, herunder vesentlige svakheter i den interne kontrollen som vi avdekker gjennom revisjonen.

Bergen, 4. juli 2025
ERNST & YOUNG AS

Revisjonsberetningen er signert elektronisk

Truls Nesslin
statsautorisert revisor

Pemneo Dokumentnøkkel: 0HLEI-9902X-4D708-P7FEC-MXA7E-MVMTY



PENNEO

Signaturene i dette dokumentet er juridisk bindende. Dokument signert med "Penneo™ - sikker digital signatur". De signerende parter sin identitet er registrert, og er listet nedenfor.

"Med min signatur bekrefter jeg alle datoer og innholdet i dette dokument."

Nesslin, Truls

Statsautorisert revisor

På vegne av: Ernst & Young AS

Serienummer: no_bankid:9578-5993-4-2263660

IP: 87.58.xxx.xxx

2025-07-04 11:37:45 UTC



Penneo Dokumentnøkkel: 0HLEI-9902X-4DT08-P7FEC-MXA7E-MVMTY

Dette dokumentet er signert digitalt via [Penneo.com](https://penneo.com). De signerte dataene er validert ved hjelp av den matematiske hashverdien av det originale dokumentet. All kryptografisk bevisføring er innebygd i denne PDF-en for fremtidig validering.

Dette dokumentet er forseglest med et kvalifisert elektronisk segl. For mer informasjon om Penneos kvalifiserte tillitstjenester, se <https://eutd.penneo.com>.

Slik kan du bekrefte at dokumentet er originalt

Når du åpner dokumentet i Adobe Reader, kan du se at det er sertifisert av **Penneo A/S**. Dette beviser at innholdet i dokumentet ikke har blitt endret siden tidspunktet for signeringen. Bevis for de individuelle signatørens digitale signaturer er vedlagt dokumentet.

Du kan bekrefte de kryptografiske bevisene ved hjelp av Penneos validator, <https://penneo.com/validator>, eller andre valideringsverktøy for digitale signaturer.



BankID Signing
Halvor Urrang
2025-07-03



BankID Signing
Jørgen Pedersen
2025-07-03



BankID Signing
Svend Inge Heimgård Stueland
2025-07-03



BankID Signing
Sven Ivar Solstrand
2025-07-03

Årsregnskap for
Vestbo Drift Haugesund AS

919116587


Regnskapsår


01.01.2024 - 31.12.2024




Vestbo Drift Haugesund AS
919 116 587

 BankID Signing
Halvor Urrang
2025-07-03

 BankID Signing
Jørgen Pedersen
2025-07-03

 BankID Signing
Svend Inge Heimgård Stueland
2025-07-03

 BankID Signing
Sven Ivar Solstrand
2025-07-03


Resultatregnskap


	Note	2024	
Driftsinntekter			
Salgsinntekt		9 963 336	13 726 809
Annen driftsinntekt		0	3 268
Sum driftsinntekter		9 963 336	13 730 077
Driftskostnader			
Varekostnad		-2 594 716	-4 366 471
Lønnskostnad	1, 2	-5 103 223	-5 925 738
Avskrivning på varige driftsmidler og immaterielle eiendeler	3	-562 940	-520 890
Annen driftskostnad		-1 855 799	-2 707 954
Sum driftskostnader		-10 116 677	-13 521 053
Driftsresultat		-153 340	209 024
Finansinntekter			
Annen renteinntekt		558	903
Annen finansinntekt		394	350
Sum finansinntekter		952	1 253
Finanskostnader			
Annen rentekostnad		-251 069	-284 064
Annen finanskostnad		0	-1 811
Sum finanskostnader		-251 069	-285 875
Netto finans		-250 117	-284 621
Resultat før skattekostnad		-403 457	-75 597
Skattekostnad	4, 5	352 604	0
Årsresultat		-50 853	-75 597
Overføringer			
Mottatt konsernbidrag		-1 800 000	0
Annen egenkapital		453 829	0
Udekket tap		1 295 317	-75 597
Sum overføringer		-50 853	-75 597




Vestbo Drift Haugesund AS
919 116 587

 BankID Signing
Halvor Urrang
2025-07-03

 BankID Signing
Jørgen Pedersen
2025-07-03

 BankID Signing
Svend Inge Heimgård Stueland
2025-07-03

 BankID Signing
Sven Ivar Solstrand
2025-07-03

Balanse

EIENDELER

Anleggsmidler

Immaterielle eiendeler

	Note	31.12.2024	
Utsatt skattefordel	4, 5	352 604	0
Goodwill	3	698 914	1 046 985
Sum immaterielle eiendeler		1 051 518	1 046 985

Varige driftsmidler

Tomter, bygninger og annen fast eiendom	3	16 800	25 200
Maskiner og anlegg	3	327 419	385 938
Driftsløsøre, inventar, verktøy, kontormaskiner, ol.	3	654 173	725 400
Sum varige driftsmidler		998 392	1 136 539

Finansielle anleggsmidler

Investeringer i tilknyttet selskap		2 000	2 000
Andre langsiktige fordringer	6	50 000	30 000
Sum finansielle anleggsmidler		52 000	32 000

Sum anleggsmidler

2 101 910 **2 215 523**

Omløpsmidler

Fordringer

Kundefordringer		1 323 827	2 355 920
Kortsiktige konsernfordringer	7	1 800 000	0
Andre kortsiktige fordringer		244 050	257 445
Sum fordringer		3 367 876	2 613 365

Bankinnskudd, kontanter og lignende

Bankinnskudd, kontanter og lignende		334 777	219 138
Sum bankinnskudd, kontanter og lignende		334 777	219 138

Sum omløpsmidler

3 702 654 **2 832 502**


SUM EIENDELER


5 804 563 **5 048 026**




Vestbo Drift Haugesund AS
919 116 587

 BankID Signing
Halvor Urrang
2025-07-03

 BankID Signing
Jørgen Pedersen
2025-07-03

 BankID Signing
Svend Inge Heimgård Stueland
2025-07-03

 BankID Signing
Sven Ivar Solstrand
2025-07-03

Balanse

EGENKAPITAL OG GJELD

Egenkapital

Innskutt egenkapital

Aksjekapital

Note 8 47 640 47 640

Sum innskutt egenkapital

47 640 47 640

Opptjent egenkapital

Annen egenkapital

Note 8 453 829 0

Udekket tap

0 -1 295 317

Sum opptjent egenkapital

453 829 -1 295 317

Sum egenkapital

501 469 -1 247 677

Gjeld

Annen langsiktig gjeld

Gjeld til kredittinstitusjoner

Note 9 2 121 226 2 808 810

Sum annen langsiktig gjeld

2 121 226 2 808 810

Kortsiktig gjeld

Gjeld til kredittinstitusjoner

0 462 306

Leverandørgjeld

532 484 640 891

Skyldige offentlige avgifter

717 160 977 986

Kortsiktig konserngjeld

Note 7 1 050 000 300 000

Annen kortsiktig gjeld

882 224 1 105 710

Sum kortsiktig gjeld

3 181 868 3 486 893

Sum gjeld

5 303 094 6 295 703

SUM EGENKAPITAL OG GJELD

5 804 563 5 048 026

HAUGESUND, 25.03.2025

Halvor Urrang
styrets leder

Svend Inge Heimgård Stueland
styremedlem


Jørgen Pedersen
styremedlem


Sven Ivar Solstrand
daglig leder




Vestbo Drift Haugesund AS
919 116 587

 BankID Signing
Halvor Urrang
2025-07-03

 BankID Signing
Jørgen Pedersen
2025-07-03

 BankID Signing
Svend Inge Heimgård Stueland
2025-07-03

 BankID Signing
Sven Ivar Solstrand
2025-07-03

Noter

Regnskapsprinsipper

Årsregnskapet er satt opp i samsvar med regnskapsloven og god regnskapsskikk for små foretak.

Salgsinntekter

Inntektsføring ved salg av varer skjer på leveringstidspunktet. Tjenester inntektsføres etter hvert som de leveres.

Klassifisering og vurdering av balanseposter

Anleggsmidler er eiendeler bestemt til varig eie eller bruk. Eiendeler som er knyttet til varekretsløpet er klassifisert som omløpsmidler. Fordringer klassifiseres som omløpsmidler hvis de forfaller til betaling innen ett år etter transaksjonsdagen. Tilsvarende klassifiseres gjeld som kortsiktig hvis gjelden forfaller til betaling innen ett år. Langsiktig gjeld er gjeld som forfaller senere enn ett år etter transaksjonsdagen. Første års avdrag på langsiktige fordringer og langsiktig gjeld klassifiseres likevel ikke som omløpsmiddel og kortsiktig gjeld.

Omløpsmidler vurderes til laveste av anskaffelseskost og virkelig verdi. Kortsiktig gjeld balanseføres til nominelt beløp på etableringstidspunktet. Anleggsmidler vurderes til anskaffelseskost. Varige anleggsmidler avskrives etter en fornuftig avskrivningsplan. Anleggsmidlene nedskrives til virkelig verdi ved verdifall som ikke forventes å være forbigående. Langsiktig gjeld med unntak av andre avsetninger balanseføres til nominelt beløp på etableringstidspunktet.

Fordringer

Kundefordringer og andre fordringer er oppført i balansen til pålydende etter fradrag for avsetning til forventet tap. Avsetning til tap gjøres på grunnlag av individuelle vurderinger av de enkelte fordringene.

Varige driftsmidler

Varige driftsmidler balanseføres og avskrives over driftsmidlenes levetid dersom de har antatt levetid over 3 år og har en kostpris som overstiger kr 30 000. Direkte vedlikehold av driftsmidler kostnadsføres løpende under driftskostnader, mens påkostninger eller forbedringer tillegges driftsmidlets kostpris og avskrives i takt med driftsmidlet.

Forøvrig er følgende regnskapsprinsipper anvendt:

Forsikret pensjonsforpliktelse er ikke balanseført - kostnaden er lik premien. Leieavtaler er ikke balanseført. Kostmetoden er benyttet for investeringer i datterselskap/tilknyttet selskap. Goodwill har oppstått i forbindelse med virksomhetsskjøp. Goodwill avskrives over forventet levetid. Utbytte er inntektsført samme år som det er avsatt i datterselskap/tilknyttet selskap, dersom det er sannsynlig at beløpet vil mottas. Ved utbytte som overstiger andel av tilbakeholdt resultat etter kjøpet representerer den overskytende del tilbakebetaling av investert kapital, og er fratrukket investeringens verdi i balansen.

Skatt


Skattekostnaden i resultatregnskapet omfatter både periodens betalbare skatt og endring i utsatt skatt. Utsatt skatt er beregnet med 22% på grunnlag av de midlertidige forskjeller som eksisterer mellom regnskapsmessige og skattemessige verdier, samt skattemessig underskudd til fremføring ved utgangen av regnskapsåret. Skatteøkende og skattereduserende midlertidige forskjeller som reverserer eller kan reversere i samme periode er fastsatt og skattevirkningen er beregnet på netto grunnlaget. Utsatt skattefordel er balanseført


Selskapet har endret regnskapsprinsipp fra 2023 til 2024 da utsatt skattefordel nå blir balanseført




Vestbo Drift Haugesund AS
919 116 587

 BankID Signing
Halvor Urrang
2025-07-03

 BankID Signing
Jørgen Pedersen
2025-07-03

 BankID Signing
Svend Inge Heimgård Stueland
2025-07-03

 BankID Signing
Sven Ivar Solstrand
2025-07-03

Note 1 - Lønnskostnader

Spesifikasjon av lønnskostnader	2024	
Lønn	4 176 571	
Arbeidsgiveravgift	660 540	756 775
Pensjonskostnader	154 082	128 369
Andre relaterte ytelser	112 030	85 997
Sum	5 103 223	5 925 738

Mer om årsverk og lønn

Det er ikke gitt sikkerhetsstillelse til ledende personer, eiere med videre

Note 2 - Antall årsverk

Antall årsverk sysselsatt i regnskapsåret: 9

Note 3 - Varige driftsmidler og immaterielle eiendeler

	Varige driftsmidler	Immaterielle eiendeler
Anskaffelseskost 01.01.	1 439 551	1 740 356
Tilgang i året	76 722	0
Avgang i året	0	0
Anskaffelseskost 31.12.	1 516 273	1 740 356
Samlede avskrivninger, nedskrivninger og reverseringer av nedskrivninger	-517 881	-1 041 442
Balansført verdi per 31.12.	998 392	698 914
Avskrivninger, nedskrivninger og reverseringer av nedskrivninger i regnskapsåret	214 869	348 071
Økonomisk levetid immaterielle eiendeler		5
Avskrivningsplan immaterielle eiendeler		Lineær


Note 4 - Spesifisering av skatt


Skattekostnad	2024	2023
+/- Endringer i utsatt skatt/utsatt skattefordel	-352 604	0
Skattekostnad	-352 604	0
Skattepliktig inntekt		
Resultat før skatt	-403 457	-75 597
Permanente forskjeller	348 460	353 569
+/- Endring i midlertidige forskjeller	-120 920	-13 759
- Anvendelse av fremførbart underskudd	0	-264 213
Skattepliktig inntekt	-175 917	0




Vestbo Drift Haugesund AS
919 116 587

 BankID Signing
Halvor Urrang
2025-07-03

 BankID Signing
Jørgen Pedersen
2025-07-03

 BankID Signing
Svend Inge Heimgård Stueland
2025-07-03

 BankID Signing
Sven Ivar Solstrand
2025-07-03

Note 5 - Midlertidige forskjeller - utsatt skatt/skattefordel

Utsatt skatt/utsatt skattefordel i balansen avsettes på grunnlag av forskjeller mellom regnskapsmessige verdier i henhold til norsk regnskapsstandard for skatt.

Midlertidige skatteøkende og skattereduserende forskjeller som kan utlignes er nettoført.

Midlertidige forskjeller knyttet til:	01.01.2024	31.12.2024	Endring
Anleggsmidler	174 338	190 989	-16 651
Omløpsmidler	-190 231	-85 962	-104 269
Fremførbart underskudd	-1 531 855	-1 707 773	175 917
Netto forskjeller	-1 547 748	-1 602 745	54 997
Skattereduserende forskjeller som ikke kan utlignes	1 547 748	0	1 547 748
Sum midlertidige forskjeller som inngår i grunnlag for utsatt skatt/skattefordel	0	-1 602 745	1 602 745
Utsatt skattefordel 31.12.2024 basert på 22 %	0	-352 604	352 604

Note 6 - Fordringer

Fordringer som forfaller senere enn ett år etter regnskapsårets slutt	50 000
-----------------------------------------------------------------------	--------

Note 7 - Konsernfordringer og gjeld

	2024	2023
Kortsiktig konsernfordring	1 800 000	
Kortsiktig konserngjeld	1 050 000	300 000

Note 8 - Egenkapital

	Aksjekapital	Opptjent egenkapital	Udekket tap	Sum
Egenkapital 31.12.2023	47 640	0	-1 295 317	-1 247 677
Årsresultat	0	-1 346 171	1 295 317	-50 853
Mottatt konsernbidrag	0	1 800 000	0	1 800 000
Egenkapital 31.12.2024	47 640	453 829	0	501 469

Mer om egenkapital

Ledelsen har i 2024 hatt økt fokus på kostnadene. Kombinasjonen reduksjon i totalkapitalen, økt innlån fra eier og positiv cash-flow fra driften har bedre selskapets likvide situasjon.

Etter et krevende første halvår, har selskapet oppnådd positiv inntjening i 2. halvår. Alle forpliktelser betales ved forfall.

Økonomi utviklingen følges tett og budsjettet for 2025 viser betydelig positiv kontantstrøm. De beskrevne forhold gir etter Styrets vurdering grunnlag for fortsatt drift

Note 9 - Gjeld og garantiforpliktelser

	Beløp
Del av gjelden som forfaller til betaling mer enn fem år etter regnskapsårets slutt	0
Gjeld som er sikret ved pant eller lignende sikkerhet i eiendeler	2 121 226
Balanseført verdi av pantsatte eiendeler	1 749 306
Summen av garantiforpliktelser som ikke er regnskapsført	0