



## ÅRSREGNSKAPET FOR REGNSKAPSÅRET 2024 - GENERELL INFORMASJON

### Enheten

Organisasjonsnummer: 923 691 561  
Organisasjonsform: Aksjeselskap  
Foretaksnavn: VENDEL HOLDING AS  
Forretningsadresse: Thomas Heftyes gate 33A  
0264 OSLO

### Regnskapsår

Årsregnskapets periode: 01.01.2024 - 31.12.2024

### Konsern

Morselskap i konsern: Nei

### Regnskapsregler

Regler for små foretak benyttet: Ja  
Benyttet ved utarbeidelsen av årsregnskapet til selskapet: Regnskapslovens alminnelige regler

### Årsregnskapet fastsatt av kompetent organ

Bekreftet av representant for selskapet: Knut Schage  
Dato for fastsettelse av årsregnskapet: 30.06.2025

### Grunnlag for avgivelse

År 2024: Årsregnskapet er elektronisk innlevert  
År 2023: Tall er hentet fra elektronisk innlevert årsregnskap fra 2024

*Det er ikke krav til at årsregnskapet m.v. som sendes til Regnskapsregisteret er undertegnet. Kontrollen på at dette er utført ligger hos revisor/enhetens øverste organ. Sikkerheten ivaretas ved at innsender har rolle/rettighet for innsending av årsregnskapet via Altinn, og ved at det bekreftes at årsregnskapet er fastsatt av kompetent organ.*

Brønnøysundregistrene, 03.07.2025



## Resultatregnskap

Beløp i: NOK	Note	2024	2023
<b>RESULTATREGNSKAP</b>			
<b>Inntekter</b>			
Annen driftsinntekt		256 774	230 736
<b>Sum inntekter</b>		<b>256 774</b>	<b>230 736</b>
<b>Kostnader</b>			
Lønnskostnad	1		
Annen driftskostnad	1	199 981	162 432
<b>Sum kostnader</b>		<b>199 981</b>	<b>162 432</b>
<b>Driftsresultat</b>		<b>56 793</b>	<b>68 304</b>
<b>Finansinntekter og finanskostnader</b>			
Inntekt på investering i tilknyttet selskap			2 000 000
Annen renteinntekt		75 369	76 745
<b>Sum finansinntekter</b>		<b>75 369</b>	<b>2 076 745</b>
Nedskrivning av andre finansielle anleggsmidler			287 500
Annen rentekostnad		332 418	327 763
Annen finanskostnad			1 260
<b>Sum finanskostnader</b>		<b>332 418</b>	<b>616 523</b>
<b>Netto finans</b>		<b>-257 049</b>	<b>1 460 222</b>
<b>Resultat før skattekostnad</b>		<b>-200 256</b>	<b>1 528 526</b>
Skattekostnad på resultat	2	-44 056	-27 429
<b>Årsresultat</b>	3	<b>-156 200</b>	<b>1 555 955</b>
<b>Årsresultat etter minoritetsinteresser</b>		<b>-156 200</b>	<b>1 555 955</b>
<b>Totalresultat</b>		<b>-156 200</b>	<b>1 555 955</b>
<b>Overføringer og disponeringer</b>			
Ordinært utbytte		2 000 000	
Avsatt til annen egenkapital			1 555 955



## Resultatregnskap

<b>Beløp i: NOK</b>	<b>Note</b>	<b>2024</b>	<b>2023</b>
Overført fra annen egenkapital		-2 156 200	
<b>Sum overføringer og disponeringer</b>		<b>-156 200</b>	<b>1 555 955</b>



## Balanse

Beløp i: NOK	Note	2024	2023
<b>BALANSE - EIENDELER</b>			
<b>Anleggsmidler</b>			
<b>Immaterielle eiendeler</b>			
Utsatt skattefordel	2	86 602	42 546
<b>Sum immaterielle eiendeler</b>		<b>86 602</b>	<b>42 546</b>
<b>Varige driftsmidler</b>			
Tomter, bygninger o.a. fast eiendom		8 661 250	8 661 250
<b>Sum varige driftsmidler</b>		<b>8 661 250</b>	<b>8 661 250</b>
<b>Finansielle anleggsmidler</b>			
Investering i datterselskap	4		
Investering i annet foretak i samme konsern	4		
Investeringer i tilknyttet selskap		14 446 662	14 446 662
Investeringer i aksjer og andeler		975 000	975 000
<b>Sum finansielle anleggsmidler</b>		<b>15 421 662</b>	<b>15 421 662</b>
<b>Sum anleggsmidler</b>		<b>24 169 514</b>	<b>24 125 458</b>
<b>Omløpsmidler</b>			
<b>Varer</b>			
<b>Fordringer</b>			
Andre kortsiktige fordringer		605 654	2 601 725
Konsernfordringer		135 354	135 354
<b>Sum fordringer</b>		<b>741 008</b>	<b>2 737 079</b>
<b>Investeringer</b>			
Aksjer og andeler i foretak i samme konsern	4		
<b>Bankinnskudd, kontanter og lignende</b>			
Bankinnskudd, kontanter o.l.		4 269 997	3 515 541
<b>Sum bankinnskudd, kontanter og lignende</b>		<b>4 269 997</b>	<b>3 515 541</b>
<b>Sum omløpsmidler</b>		<b>5 011 006</b>	<b>6 252 620</b>



## Balanse

Beløp i: NOK	Note	2024	2023
<b>SUM EIENDELER</b>		<b>29 180 520</b>	<b>30 378 079</b>

### BALANSE - EGENKAPITAL OG GJELD

#### Egenkapital

##### Innskutt egenkapital

Aksjekapital	5	50 750	50 750
Beholdning av egne aksjer	5		
Overkurs		500	500
Annen innskutt egenkapital		3 404 603	3 404 603
<b>Sum innskutt egenkapital</b>		<b>3 455 853</b>	<b>3 455 853</b>

##### Opptjent egenkapital

Annen egenkapital		17 783 670	19 939 870
<b>Sum opptjent egenkapital</b>		<b>17 783 670</b>	<b>19 939 870</b>

<b>Sum egenkapital</b>	3	<b>21 239 523</b>	<b>23 395 723</b>
------------------------	---	-------------------	-------------------

#### Gjeld

##### Langsiktig gjeld

Utsatt skatt	2		
<b>Annen langsiktig gjeld</b>			
Gjeld til kredittinstitusjoner		4 070 000	4 070 000
<b>Sum annen langsiktig gjeld</b>		<b>4 070 000</b>	<b>4 070 000</b>

<b>Sum langsiktig gjeld</b>		<b>4 070 000</b>	<b>4 070 000</b>
-----------------------------	--	------------------	------------------

##### Kortsiktig gjeld

Leverandørgjeld		8 540	6 772
Betalbar skatt	2		
Utbytte		2 000 000	
Kortsiktig konserngjeld		1 050 746	1 050 746
Annen kortsiktig gjeld		811 711	1 854 838
<b>Sum kortsiktig gjeld</b>		<b>3 870 997</b>	<b>2 912 356</b>

<b>Sum gjeld</b>		<b>7 940 997</b>	<b>6 982 356</b>
------------------	--	------------------	------------------



## Balanse

<b>Beløp i: NOK</b>	<b>Note</b>	<b>2024</b>	<b>2023</b>
<b>SUM EGENKAPITAL OG GJELD</b>		<b>29 180 520</b>	<b>30 378 079</b>



## Brønnøysundregistrene

### ÅRSREGNSKAP FOR REGNSKAPSÅRET 2024 - GENERELL INFORMASJON

Journalnummer: 2025 608998

#### Enheten

Organisasjonsnummer: 923 691 561  
Organisasjonsform: Aksjeselskap  
Foretaksnavn: VENDEL HOLDING AS  
Forretningsadresse: Thomas Heftyes gate 33A  
0264 OSLO

#### Regnskapsår

Årsregnskapets periode: 01.01.2024 - 31.12.2024

#### Konsern

Morselskap i konsern: Nei

#### Regnskapsregler

Regler for små foretak benyttet: Ja  
Benyttet ved utarbeidelsen av  
årsregnskapet til selskapet: Regnskapslovens alminnelige regler

#### Årsregnskapet fastsatt av kompetent organ

Bekreftet av representant for selskapet: Knut Schage  
Dato for fastsettelse av årsregnskapet: 30.06.2025

#### Revisjon

Årsregnskapet er utarbeidet av ekstern  
autorisert regnskapsfører: Ja  
Ekstern autorisert regnskapsfører har i  
løpet av regnskapsåret bistått ved den  
løpende regnskapsføringen eller utført  
andre tjenester for selskapet enn å  
utarbeide årsregnskapet: Ja

#### Grunnlag for avgivelse

År 2024: Årsregnskap er elektronisk innlevert.  
År 2023: Tall er hentet fra elektronisk innlevert årsregnskap fra 2024.

*Det er ikke krav til at årsregnskapet m.v. som sendes til Regnskapsregisteret er undertegnet. Kontrollen på at dette er utført ligger hos revisor/enhetens øverste organ. Sikkerheten ivaretas ved at innsender har rolle/rettighet for innsending av årsregnskapet via Altinn, og ved at det bekreftes at årsregnskapet er fastsatt av kompetent organ.*

Brønnøysundregistrene, 02.07.2025

---

Brønnøysundregistrene  
Postadresse: Postboks 900, 8910 Brønnøysund  
Telefon: 75 00 75 00  
E-post: firmapost@brreg.no Internett: www.brreg.no  
Organisasjonsnummer: 974 760 673



Organisasjonsnr: 923 691 561  
VENDEL HOLDING AS

## RESULTATREGNSKAP

Beløp i: NOK	Note	2024	2023
<b>RESULTATREGNSKAP</b>			
<b>Inntekter</b>			
Annen driftsinntekt		256 774	230 736
<b>Sum inntekter</b>		<b>256 774</b>	<b>230 736</b>
<b>Kostnader</b>			
Lønnskostnad	1		
Annen driftskostnad	1	199 981	162 432
<b>Sum kostnader</b>		<b>199 981</b>	<b>162 432</b>
<b>Driftsresultat</b>		<b>56 793</b>	<b>68 304</b>
<b>Finansinntekter og finanskostnader</b>			
Inntekt på investering i tilknyttet selskap			2 000 000
Annen renteinntekt		75 369	76 745
<b>Sum finansinntekter</b>		<b>75 369</b>	<b>2 076 745</b>
Nedskrivning av andre finansielle anleggsmidler			287 500
Annen rentekostnad		332 418	327 763
Annen finanskostnad			1 260
<b>Sum finanskostnader</b>		<b>332 418</b>	<b>616 523</b>
<b>Netto finans</b>		<b>-257 049</b>	<b>1 460 222</b>
<b>Resultat før skattekostnad</b>		<b>-200 256</b>	<b>1 528 526</b>
Skattekostnad på resultat	2	-44 056	-27 429
<b>Årsresultat</b>	3	<b>-156 200</b>	<b>1 555 955</b>
<b>Årsresultat etter minoritetsinteresser</b>		<b>-156 200</b>	<b>1 555 955</b>
<b>Totalresultat</b>		<b>-156 200</b>	<b>1 555 955</b>
<b>Overføringer og disponeringer</b>			
Ordinært utbytte		2 000 000	
Avsatt til annen egenkapital			1 555 955
Overført fra annen egenkapital		-2 156 200	
<b>Sum overføringer og disponeringer</b>		<b>-156 200</b>	<b>1 555 955</b>



Organisasjonsnr: 923 691 561  
VENDEL HOLDING AS

## BALANSE

Beløp i: NOK	Note	2024	2023
<b>BALANSE - EIENDELER</b>			
<b>Anleggsmidler</b>			
<b>Immaterielle eiendeler</b>			
Utsatt skattefordel	2	86 602	42 546
<b>Sum immaterielle eiendeler</b>		<b>86 602</b>	<b>42 546</b>
<b>Varige driftsmidler</b>			
Tomter, bygninger o.a. fast eiendom			
		8 661 250	8 661 250
<b>Sum varige driftsmidler</b>		<b>8 661 250</b>	<b>8 661 250</b>
<b>Finansielle anleggsmidler</b>			
Investering i datterselskap 4			
Investering i annet foretak i samme konsern 4			
Investeringer i tilknyttet selskap		14 446 662	14 446 662
Investeringer i aksjer og andeler		975 000	975 000
<b>Sum finansielle anleggsmidler</b>		<b>15 421 662</b>	<b>15 421 662</b>
<b>Sum anleggsmidler</b>		<b>24 169 514</b>	<b>24 125 458</b>
<b>Omløpsmidler</b>			
<b>Varer</b>			
<b>Fordringer</b>			
Andre kortsiktige fordringer			
		605 654	2 601 725
Konsernfordringer		135 354	135 354
<b>Sum fordringer</b>		<b>741 008</b>	<b>2 737 079</b>
<b>Investeringer</b>			
Aksjer og andeler i foretak i samme konsern 4			
<b>Bankinnskudd, kontanter og lignende</b>			
Bankinnskudd, kontanter o. l.			
		4 269 997	3 515 541
<b>Sum bankinnskudd, kontanter og lignende</b>		<b>4 269 997</b>	<b>3 515 541</b>
<b>Sum omløpsmidler</b>		<b>5 011 006</b>	<b>6 252 620</b>
<b>SUM EIENDELER</b>		<b>29 180 520</b>	<b>30 378 079</b>



## BALANSE - EGENKAPITAL OG GJELD

### Egenkapital

#### Innskutt egenkapital

Aksjekapital	5	50 750	50 750
Beholdning av egne aksjer	5		
Overkurs		500	500
Annen innskutt egenkapital		3 404 603	3 404 603
<b>Sum innskutt egenkapital</b>		<b>3 455 853</b>	<b>3 455 853</b>

#### Opptjent egenkapital

Annen egenkapital		17 783 670	19 939 870
<b>Sum opptjent egenkapital</b>		<b>17 783 670</b>	<b>19 939 870</b>

<b>Sum egenkapital</b>	<b>3</b>	<b>21 239 523</b>	<b>23 395 723</b>
------------------------	----------	-------------------	-------------------

### Gjeld

#### Langsiktig gjeld

Utsatt skatt	2		
<b>Annen langsiktig gjeld</b>			
Gjeld til			
kredittinstitusjoner		4 070 000	4 070 000
<b>Sum annen langsiktig gjeld</b>		<b>4 070 000</b>	<b>4 070 000</b>
<b>Sum langsiktig gjeld</b>		<b>4 070 000</b>	<b>4 070 000</b>

#### Kortsiktig gjeld

Leverandørgjeld		8 540	6 772
Betalbar skatt	2		
Utbytte		2 000 000	
Kortsiktig konserngjeld		1 050 746	1 050 746
Annen kortsiktig gjeld		811 711	1 854 838
<b>Sum kortsiktig gjeld</b>		<b>3 870 997</b>	<b>2 912 356</b>

<b>Sum gjeld</b>		<b>7 940 997</b>	<b>6 982 356</b>
------------------	--	------------------	------------------

<b>SUM EGENKAPITAL OG GJELD</b>		<b>29 180 520</b>	<b>30 378 079</b>
---------------------------------	--	-------------------	-------------------



Organisasjonsnr: 923 691 561  
VENDEL HOLDING AS

NOTEOPPLYSNINGER - SELSKAP - alle poster oppgitt i hele tall

**Note**

1

Antall årsverk i regnskapsåret  
0.00

Sum Beløp

Balanseført verdi 31.12. Varige driftsmidler Immaterielle eiend.

**Konsernregnskap**

Morselskapet sitt navn

Forretningskontor for morselskapet

**Begrunnelse for at datterselskap er utelatt fra konsolideringen**

Samlet beløp - tilknyttet selskap Årets Fjorårets

Samlet beløp - foretak i samme konsern Årets Fjorårets

Samlet beløp - foretak i samme konsern Årets Fjorårets

Samlet beløp - felles kontrollert virksomhet Årets Fjorårets

Pantstillelse Beløp

Beholdning av egne aksjer Antall Pålydende Andel av aksjek.



 BankID Signing  
Knut Schage  
2025-06-24

 BankID Signing  
Catharina Svensson Schage  
2025-06-26



# Årsregnskap 2024 Vendel Holding AS

Resultatregnskap  
Balanse  
Noter til regnskapet  
Revisjonsberetning



Org.nr.: 923 691 561



BankID Signing  
Knut Schage  
2025-06-24

BankID Signing  
Catharina Svensson Schage  
2025-06-26

## RESULTATREGNSKAP

### VENDEL HOLDING AS

DRIFTSINNEKTER OG DRIFTSKOSTNADER	Note	2024	2023
Annen driftsinntekt		256 774	230 736
<b>Sum driftsinntekter</b>		<b>256 774</b>	<b>230 736</b>
Annen driftskostnad	1	199 981	162 432
<b>Sum driftskostnader</b>		<b>199 981</b>	<b>162 432</b>
<b>Driftsresultat</b>		<b>56 793</b>	<b>68 304</b>
<b>FINANSINNEKTER OG FINANSKOSTNADER</b>			
Inntekt på investering i tilknyttet selskap		0	2 000 000
Annen renteinntekt		75 369	76 745
Nedskrivning av andre finansielle anleggsmidler		0	287 500
Annen rentekostnad		332 418	327 763
Annen finanskostnad		0	1 260
<b>Resultat av finansposter</b>		<b>-257 049</b>	<b>1 460 222</b>
Resultat før skattekostnad		-200 256	1 528 526
Skattekostnad på resultat	2	-44 056	-27 429
<b>Resultat</b>		<b>-156 200</b>	<b>1 555 955</b>
<b>Årsresultat</b>	3	<b>-156 200</b>	<b>1 555 955</b>
<b>OVERFØRINGER</b>			
Avsatt til utbytte		2 000 000	0
Avsatt til annen egenkapital		0	1 555 955
Overført fra annen egenkapital		2 156 200	0
<b>Sum overføringer</b>		<b>-156 200</b>	<b>1 555 955</b>



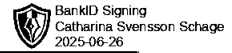
BankID Signing  
Knut Schage  
2025-06-24

BankID Signing  
Catharina Svensson Schage  
2025-06-26

## BALANSE

### VENDEL HOLDING AS

EIENDELER	Note	2024	2023
<b>ANLEGGSMIDLER</b>			
Utsatt skattefordel	2	86 602	42 546
<b>Sum immaterielle eiendeler</b>		<b>86 602</b>	<b>42 546</b>
<b>VARIGE DRIFTSMIDLER</b>			
Tomter, bygninger o.a. fast eiendom		8 661 250	8 661 250
<b>Sum varige driftsmidler</b>		<b>8 661 250</b>	<b>8 661 250</b>
<b>FINANSIELLE ANLEGGSMIDLER</b>			
Investeringer i tilknyttet selskap		14 446 662	14 446 662
Investeringer i aksjer og andeler		975 000	975 000
<b>Sum finansielle anleggsmidler</b>		<b>15 421 662</b>	<b>15 421 662</b>
<b>Sum anleggsmidler</b>		<b>24 169 514</b>	<b>24 125 458</b>
<b>OMLØPSMIDLER</b>			
<b>FORDRINGER</b>			
Andre kortsiktige fordringer		605 654	2 601 725
Konsernfordringer		135 354	135 354
<b>Sum fordringer</b>		<b>741 008</b>	<b>2 737 079</b>
Bankinnskudd, kontanter o.l.		4 269 997	3 515 541
<b>Sum omløpsmidler</b>		<b>5 011 006</b>	<b>6 252 620</b>
<b>Sum eiendeler</b>		<b>29 180 520</b>	<b>30 378 079</b>



## BALANSE

### VENDEL HOLDING AS

EGENKAPITAL OG GJELD	Note	2024	2023
<strong>EGENKAPITAL</strong>			
<strong>INNSKUTT EGENKAPITAL</strong>			
Aksjekapital	5	50 750	50 750
Overkurs		500	500
Annen innskutt egenkapital		3 404 603	3 404 603
<strong>Sum innskutt egenkapital</strong>		<strong>3 455 853</strong>	<strong>3 455 853</strong>
<strong>OPPTJENT EGENKAPITAL</strong>			
Annen egenkapital		17 783 670	19 939 870
<strong>Sum opptjent egenkapital</strong>		<strong>17 783 670</strong>	<strong>19 939 870</strong>
<strong>Sum egenkapital</strong>	<strong>3</strong>	<strong>21 239 523</strong>	<strong>23 395 723</strong>
<strong>GJELD</strong>			
<strong>ANNEN LANGSIKTIG GJELD</strong>			
Gjeld til kredittinstitusjoner		4 070 000	4 070 000
<strong>Sum annen langsiktig gjeld</strong>		<strong>4 070 000</strong>	<strong>4 070 000</strong>
<strong>KORTSIKTIG GJELD</strong>			
Leverandørgjeld		8 540	6 772
Utbytte		2 000 000	0
Konserngjeld		1 050 746	1 050 746
Annen kortsiktig gjeld		811 711	1 854 838
<strong>Sum kortsiktig gjeld</strong>		<strong>3 870 997</strong>	<strong>2 912 356</strong>
<strong>Sum gjeld</strong>		<strong>7 940 997</strong>	<strong>6 982 356</strong>
<strong>Sum egenkapital og gjeld</strong>		<strong>29 180 520</strong>	<strong>30 378 079</strong>

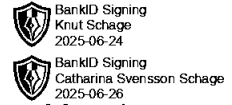
Oslo  
Styret i Vendel Holding AS

\_\_\_\_\_  
Knut Schage  
styreleder

\_\_\_\_\_  
Catharina S. Schage  
styremedlem



## Regnskapsprinsipper



Årsregnskapet er satt opp i samsvar med regnskapsloven og NRS 8 - God regnskapsskikk for små foretak.

## DRIFTSINNTEKTER

Leieinntektene inntektsføres månedlig.

## SKATT

Skattekostnaden i resultatregnskapet omfatter både periodens betalbare skatt og endring i utsatt skatt. Utsatt skatt er beregnet med 22 % på grunnlag av de midlertidige forskjeller som eksisterer mellom regnskapsmessige og skattemessige verdier, samt ligningsmessig underskudd til fremføring ved utgangen av regnskapsåret. Skatteøkende og skattereduserende midlertidige forskjeller som reverserer eller kan reverseres i samme periode er utlignet og nettoført.

## KLASSIFISERING OG VURDERING AV ANLEGGSMIDLER

Anleggsmidler omfatter eiendeler bestemt til varig eie og bruk. Anleggsmidler er vurdert til anskaffelseskost. Varige driftsmidler balanseføres og avskrives over driftsmidlets økonomiske levetid. Avskrivningsperioden for fast eiendom anskaffet etter 2009 er dekomponert i en del som gjelder råbygget og en del som gjelder faste tekniske installasjoner. Varige driftsmidler nedskrives til gjenvinnbart beløp ved verdifall som forventes ikke å være forbigående. Gjenvinnbart beløp er det høyeste av netto salgsverdi og verdi i bruk. Verdi i bruk er nåverdi av fremtidige kontantstrømmer knyttet til eiendelen. Nedskrivningen reverseres når grunnlaget for nedskrivningen ikke lenger er til stede.

## KLASSIFISERING OG VURDERING AV OMLØPSMIDLER

Omløpsmidler og kortsiktig gjeld omfatter normalt poster som forfaller til betaling innen ett år etter balansedagen, samt poster som knytter seg til varekretsløpet. Omløpsmidler vurderes til laveste verdi av anskaffelseskost og virkelig verdi.

## FELLESKONTROLLERT VIRKSOMHET OG TILKNYTTET SELSKAP

Felleskontrollert virksomhet og tilknyttet selskap vurderes etter kostmetoden i selskapsregnskapet. Investeringen er vurdert til anskaffelseskost for aksjene med mindre nedskrivning har vært nødvendig. Det er foretatt nedskrivning til virkelig verdi når verdifall skyldes årsaker som ikke kan forventes å være forbigående og det må anses nødvendig etter god regnskapsskikk. Nedskrivninger er reversert når grunnlaget for nedskrivning ikke lenger er til stede.

Utbytte, konsernbidrag og andre utdelinger fra datterselskap er inntektsført samme år som det er avsatt i givers regnskap. Overstiger utbytte/konsernbidraget andelen av opptjent resultat etter anskaffelsestidspunktet, representerer den overskytende del tilbakebetaling av investert kapital, og utdelingen er fratrukket investeringens verdi i balansen til morselskapet.

## FORDRINGER

Kundefordringer og andre fordringer oppføres til pålydende etter fradrag for avsetning til forventet tap. Avsetning til tap gjøres på grunnlag av en individuell vurdering av de enkelte fordringene.

## Note 1 Lønnskostnader

Selskapet har ikke hatt ansatte i 2024.



## Note 2 Skatt

	2024	2023
<b>Årets skattekostnad</b>		
Resultatført skatt på ordinært resultat:		
Betalbar skatt	0	0
Endring i utsatt skattefordel	-44 056	-27 429
<b>Skattekostnad ordinært resultat</b>	<b>-44 056</b>	<b>-27 429</b>
Skattepliktig inntekt:		
Resultat før skatt	-200 256	1 528 526
Permanente forskjeller	0	-1 653 206
<b>Skattepliktig inntekt</b>	<b>-200 256</b>	<b>-124 680</b>
Betalbar skatt i balansen:		
Betalbar skatt på årets resultat	0	0
<b>Sum betalbar skatt i balansen</b>	<b>0</b>	<b>0</b>

Skatteeffekten av midlertidige forskjeller og underskudd til fremføring som har gitt opphav til utsatt skatt og utsatte skattefordeler, spesifisert på typer av midlertidige forskjeller

	2024	2023	Endring
Akkumulert fremførbart underskudd	-393 647	-193 391	200 256
<b>Grunnlag for utsatt skattefordel</b>	<b>-393 647</b>	<b>-193 391</b>	<b>200 256</b>
<b>Utsatt skattefordel (22 %)</b>	<b>-86 602</b>	<b>-42 546</b>	<b>44 056</b>

## Note 3 Egenkapital

	Aksjekapital	Overkurs	Annen Innskutt egenkapital	Annen egenkapital	Sum egenkapital
Pr. 31.12.2023	50 750	500	3 404 603	19 939 870	23 395 723
Årets resultat				-156 200	-156 200
Utbytte				-2 000 000	-2 000 000
<b>Pr 31.12.2024</b>	<b>50 750</b>	<b>500</b>	<b>3 404 603</b>	<b>17 783 670</b>	<b>21 239 523</b>


## Note 4 Datterselskap, TS og FKV

	Kontor-kommune	Eier-andel	Anskaffelses kost	Balanseført verdi	Egenkapital	Resultat
<b>DS/FKV/TS</b>						
Schage Holding AS	OSLO	0,9 %	14 381 262	14 381 262	2 857 999 000	225 337 000
Sollerud Holding AS	OSLO	1,7 %	65 400	65 400	8 623 158	-1 582 470
<b>Sum</b>			<b>14 446 662</b>	<b>14 446 662</b>	<b>2 866 622 158</b>	<b>223 754 530</b>
<b>Sum verdipapirer</b>			<b>14 446 662</b>	<b>14 446 662</b>	<b>2 866 622 158</b>	<b>223 754 530</b>



## Note 5 Aksjonærer

 BankID Signing  
Knut Schage  
2025-06-24

 BankID Signing  
Catharina Svensson Schage  
2025-06-26

### AKSJEKAPITALEN I VENDEL HOLDING AS PR. 31.12 BESTÅR AV:

	Antall	Pålydende	Bokført
Ordinære aksjer	5 000	10,2	50 750
<b>Sum</b>	<b>5 000</b>		<b>50 750</b>

### EIERSTRUKTUR

De største aksjonærene i % pr. 31.12 var:

	Ordinære	Eierandel	Stemmeandel
Knut Schage	4 500	90,0	90,0
Catharina S. Schage	500	10,0	10,0
<b>Totalt antall aksjer</b>	<b>5 000</b>	<b>100,0</b>	<b>100,0</b>

### AKSJER EIET AV MEDLEMMER I STYRET OG DAGLIG LEDER:

Navn	Verv	Ordinære
Knut Schage	styreleder	4 500
Catharina S. Schage	styremedlem	500
<b>Totalt antall aksjer</b>		<b>5 000</b>



Shape the future  
with confidence

Statsautoriserte revisorer  
Ernst & Young AS

Stortorvet 7, 0155 Oslo  
Postboks 1156 Sentrum, 0107 Oslo

Foretaksregisteret: NO 976 389 387 MVA  
Tlf: +47 24 00 24 00

www.ey.no  
Medlemmer av Den norske Revisorforening

Til generalforsamlingen i Vendel Holding AS

## UAVHENGIG REVISORS BERETNING

### Konklusjon

Vi har revidert årsregnskapet for Vendel Holding AS som består av balanse per 31. desember 2024, resultatregnskap for regnskapsåret avsluttet per denne datoen og noter til årsregnskapet, herunder et sammendrag av viktige regnskapsprinsipper.

Etter vår mening

- oppfyller årsregnskapet gjeldende lovkrav, og
- gir årsregnskapet et rettviseende bilde av selskapets finansielle stilling per 31. desember 2024 og av dets resultater for regnskapsåret avsluttet per denne datoen i samsvar med regnskapslovens regler og god regnskapsskikk i Norge.

### Grunnlag for konklusjon

Vi har gjennomført revisjonen i samsvar med International Standards on Auditing (ISA-ene). Våre oppgaver og plikter i henhold til disse standardene er beskrevet nedenfor under *Revisors oppgaver og plikter ved revisjonen av årsregnskapet*. Vi er uavhengige av selskapet i samsvar med kravene i relevante lover og forskrifter i Norge og *International Code of Ethics for Professional Accountants* (inkludert internasjonale uavhengighetsstandarder) utstedt av International Ethics Standards Board for Accountants (IESBA-reglene), og vi har overholdt våre øvrige etiske forpliktelser i samsvar med disse kravene. Innhentet revisjonsbevis er etter vår vurdering tilstrekkelig og hensiktsmessig som grunnlag for vår konklusjon.

### Ledelsens ansvar for årsregnskapet

Styret (ledelsen) er ansvarlig for å utarbeide årsregnskapet og for at det gir et rettviseende bilde i samsvar med regnskapslovens regler og god regnskapsskikk i Norge. Ledelsen er også ansvarlig for slik intern kontroll som den finner nødvendig for å kunne utarbeide et årsregnskap som ikke inneholder vesentlig feilinformasjon, verken som følge av misligheter eller utilsiktede feil.

Ved utarbeidelsen av årsregnskapet må ledelsen ta standpunkt til selskapets evne til fortsatt drift og opplyse om forhold av betydning for fortsatt drift. Forutsetningen om fortsatt drift skal legges til grunn for årsregnskapet med mindre ledelsen enten har til hensikt å avvike selskapet eller virksomheten, eller ikke har noe annet realistisk alternativ.

### Revisors oppgaver og plikter ved revisjonen av årsregnskapet

Vårt mål er å oppnå betryggende sikkerhet for at årsregnskapet som helhet ikke inneholder vesentlig feilinformasjon, verken som følge av misligheter eller utilsiktede feil, og å avgi en revisjonsberetning som inneholder vår konklusjon. Betyggende sikkerhet er en høy grad av sikkerhet, men ingen garanti for at en revisjon utført i samsvar med ISA-ene, alltid vil avdekke vesentlig feilinformasjon. Feilinformasjon kan oppstå som følge av misligheter eller utilsiktede feil. Feilinformasjon er å anse som vesentlig dersom den enkeltvis eller samlet med rimelighet kan forventes å påvirke de økonomiske beslutningene som brukerne foretar, på grunnlag av årsregnskapet.

Som del av en revisjon i samsvar med ISA-ene, utøver vi profesjonelt skjønn og utviser profesjonell skepsis gjennom hele revisjonen. I tillegg:



**Shape the future  
with confidence**

- identifiserer og vurderer vi risikoen for vesentlig feilinformasjon i årsregnskapet, enten det skyldes misligheter eller utilsiktede feil. Vi utformer og gjennomfører revisjonshandlinger for å håndtere slike risikoer, og innhenter revisjonsbevis som er tilstrekkelig og hensiktsmessig som grunnlag for vår konklusjon. Risikoen for at vesentlig feilinformasjon som følge av misligheter ikke blir avdekket, er høyere enn for feilinformasjon som skyldes utilsiktede feil, siden misligheter kan innebære samarbeid, forfalskning, bevisste utelatelser, uriktige fremstillinger eller overstyring av intern kontroll.
- opparbeider vi oss en forståelse av den interne kontrollen som er relevant for revisjonen, for å utforme revisjonshandlinger som er hensiktsmessige etter omstendighetene, men ikke for å gi uttrykk for en mening om effektiviteten av selskapets interne kontroll.
- evaluerer vi om de anvendte regnskapsprinsippene er hensiktsmessige og om regnskapsestimatene og tilhørende noteopplysninger utarbeidet av ledelsen er rimelige.
- konkluderer vi på om ledelsens bruk av fortsatt drift-forutsetningen er hensiktsmessig, og, basert på innhentede revisjonsbevis, hvorvidt det foreligger vesentlig usikkerhet knyttet til hendelser eller forhold som kan skape betydelig tvil om selskapets evne til fortsatt drift. Dersom vi konkluderer med at det eksisterer vesentlig usikkerhet, kreves det at vi i revisjonsberetningen henleder oppmerksomheten på tilleggsopplysningene i årsregnskapet, eller, dersom slike tilleggsopplysninger ikke er tilstrekkelige, at vi modifiserer vår konklusjon. Våre konklusjoner er basert på revisjonsbevis innhentet frem til datoen for revisjonsberetningen. Etterfølgende hendelser eller forhold kan imidlertid medføre at selskapet ikke kan fortsette driften.
- evaluerer vi den samlede presentasjonen, strukturen og innholdet i årsregnskapet, inkludert tilleggsopplysningene, og hvorvidt årsregnskapet gir uttrykk for de underliggende transaksjonene og hendelsene på en måte som gir et rettviseende bilde.

Vi kommuniserer med styret blant annet om det planlagte innholdet i og tidspunktet for revisjonsarbeidet og eventuelle vesentlige funn i revisjonen, herunder vesentlige svakheter i den interne kontrollen som vi avdekker gjennom revisjonen.

Oslo, 27. juni 2025  
ERNST & YOUNG AS

*Revisjonsberetningen er signert elektronisk*

Trond Stian Nyteit  
statsautorisert revisor

Penneo Dokumentnøkkel: 8RC8T-BSP8R-ANNO7-JT76Q-63NT-2XXRS



# PENNEO

Signaturene i dette dokumentet er juridisk bindende. Dokument signert med "Penneo™ - sikker digital signatur". De signerende parter sin identitet er registrert, og er listet nedenfor.

"Med min signatur bekrefter jeg alle datoer og innholdet i dette dokument."

## Nytveit, Trond Stian

Statsautorisert revisor

På vegne av: Ernst & Young AS

Serienummer: no\_bankid:9578-5998-4-802147

IP: 77.16.xxx.xxx

2025-06-27 15:26:19 UTC



Penneo Dokumentnøkkel: 8RC8T-B9P8R-ANN07-JT76Q-6B3NT-2XXRS

Dette dokumentet er signert digitalt via [Penneo.com](https://penneo.com). De signerte dataene er validert ved hjelp av den matematiske hashverdien av det originale dokumentet. All kryptografisk bevisføring er innebygd i denne PDF-en for fremtidig validering.

Dette dokumentet er forseglest med et kvalifisert elektronisk segl. For mer informasjon om Penneos kvalifiserte tillitstjenester, se <https://eud.penneo.com>.

### Slik kan du bekrefte at dokumentet er originalt

Når du åpner dokumentet i Adobe Reader, kan du se at det er sertifisert av **Penneo A/S**. Dette beviser at innholdet i dokumentet ikke har blitt endret siden tidspunktet for signeringen. Bevis for de individuelle signatørens digitale signaturer er vedlagt dokumentet.

Du kan bekrefte de kryptografiske bevisene ved hjelp av Penneos validator, <https://penneo.com/validator>, eller andre valideringsverktøy for digitale signaturer.