



ÅRSREGNSKAPET FOR REGNSKAPSÅRET 2024 - GENERELL INFORMASJON

Enheten

Organisasjonsnummer: 922 867 127
Organisasjonsform: Aksjeselskap
Foretaksnavn: KJØKKENSJEFEN AS
Forretningsadresse: Alkevegen 9D
9015 TROMSØ

Regnskapsår

Årsregnskapets periode: 01.01.2024 - 31.12.2024

Konsern

Morselskap i konsern: Nei

Regnskapsregler

Regler for små foretak benyttet: Ja
Benyttet ved utarbeidelsen av årsregnskapet til selskapet: Regnskapslovens alminnelige regler

Årsregnskapet fastsatt av kompetent organ

Bekreftet av representant for selskapet: Thomas Haugan Pedersen
Dato for fastsettelse av årsregnskapet: 18.06.2025

Grunnlag for avgivelse

År 2024: Årsregnskapet er elektronisk innlevert
År 2023: Tall er hentet fra elektronisk innlevert årsregnskap fra 2024

Det er ikke krav til at årsregnskapet m.v. som sendes til Regnskapsregisteret er undertegnet. Kontrollen på at dette er utført ligger hos revisor/enhetens øverste organ. Sikkerheten ivaretas ved at innsender har rolle/rettighet for innsending av årsregnskapet via Altinn, og ved at det bekreftes at årsregnskapet er fastsatt av kompetent organ.

Brønnøysundregistrene, 02.07.2025



Resultatregnskap

Beløp i: NOK	Note	2024	2023
RESULTATREGNSKAP			
Inntekter			
Salgsinntekt		24 248 003	21 815 491
Sum inntekter		24 248 003	21 815 491
Kostnader			
Endring i beholdning av varer under tilvirkning og ferdig tilvirkede varer		-74 297	-15 021
Varekostnad		8 820 452	8 094 514
Lønnskostnad	1	7 487 938	7 207 015
Avskrivning av driftsmidler og immaterielle eiendeler	2	103 186	117 102
Annen driftskostnad		3 640 790	3 655 459
Sum kostnader		19 978 069	19 059 069
Driftsresultat		4 269 934	2 756 422
Finansinntekter og finanskostnader			
Annen renteinntekt		1 132	1 747
Annen finansinntekt			10 752
Sum finansinntekter		1 132	12 499
Annen rentekostnad		38 818	984
Sum finanskostnader		38 818	984
Netto finans		-37 686	11 515
Resultat før skattekostnad		4 232 248	2 767 937
Skattekostnad på resultat	3	975 218	626 024
Årsresultat		3 257 030	2 141 913
Årsresultat etter minoritetsinteresser		3 257 030	2 141 913
Totalresultat		3 257 030	2 141 913
Overføringer og disponeringer			



Resultatregnskap

Beløp i: NOK	Note	2024	2023
Avgitt konsernbidrag	4	1 605 260	596 266
Avsatt til annen egenkapital	4	1 651 770	1 545 647
Sum overføringer og disponeringer		3 257 030	2 141 913



Balanse

Beløp i: NOK	Note	2024	2023
BALANSE - EIENDELER			
Anleggsmidler			
Immaterielle eiendeler			
Utsatt skattefordel	3	46 929	47 004
Sum immaterielle eiendeler		46 929	47 004
Varige driftsmidler			
Tomter, bygninger o.a. fast eiendom	2		
Maskiner og anlegg	2		
Skip og flytende installasjoner	2		
Driftsløsøre, inventar o.a. utstyr	2	121 593	224 779
Sum varige driftsmidler		121 593	224 780
Finansielle anleggsmidler			
Lån til foretak i samme konsern	5	4 346 630	1 087 615
Investeringer i aksjer og andeler		5 000	5 000
Andre langsiktige fordringer		48 643	63 333
Sum finansielle anleggsmidler		4 400 272	1 155 948
Sum anleggsmidler		4 568 795	1 427 732
Omløpsmidler			
Varer			
Sum varer	6	365 596	291 299
Fordringer			
Kundefordringer	5	1 856 381	1 693 617
Andre kortsiktige fordringer		511 383	488 359
Sum fordringer		2 367 764	2 181 976
Bankinnskudd, kontanter og lignende			
Bankinnskudd, kontanter o.l.	7	2 835 370	2 418 882
Sum bankinnskudd, kontanter og lignende		2 835 370	2 418 882
Sum omløpsmidler		5 568 731	4 892 158



Balanse

Beløp i: NOK	Note	2024	2023
SUM EIENDELER		10 137 525	6 319 889
BALANSE - EGENKAPITAL OG GJELD			
Egenkapital			
Innskutt egenkapital			
Aksjekapital	4, 8	40 000	40 000
Beholdning av egne aksjer	8		
Overkurs	4	989 908	989 908
Annen innskutt egenkapital	4	-12 000	-12 000
Sum innskutt egenkapital		1 017 908	1 017 908
Opptjent egenkapital			
Annen egenkapital	4	3 655 088	2 003 318
Sum opptjent egenkapital		3 655 088	2 003 318
Sum egenkapital		4 672 996	3 021 226
Gjeld			
Langsiktig gjeld			
Utsatt skatt	3		
Annen langsiktig gjeld			
Sum langsiktig gjeld		0	0
Kortsiktig gjeld			
Leverandørgjeld	5	1 223 419	1 254 358
Betalbar skatt	3	804 428	457 786
Skyldig offentlige avgifter		838 069	760 559
Kortsiktig konserngjeld		1 775 975	
Annen kortsiktig gjeld		822 637	825 959
Sum kortsiktig gjeld		5 464 528	3 298 662
Sum gjeld		5 464 528	3 298 662
SUM EGENKAPITAL OG GJELD		10 137 525	6 319 889



Brønnøysundregistrene

ÅRSREGNSKAP FOR REGNSKAPSÅRET 2024 - GENERELL INFORMASJON

Journalnummer: 2025 591616

Enheten

Organisasjonsnummer: 922 867 127
Organisasjonsform: Aksjeselskap
Foretaksnavn: KJØKKENSJEFEN AS
Forretningsadresse: Alkevegen 9D
9015 TROMSØ

Regnskapsår

Årsregnskapets periode: 01.01.2024 - 31.12.2024

Konsern

Morselskap i konsern: Nei

Regnskapsregler

Regler for små foretak benyttet: Ja
Benyttet ved utarbeidelsen av
årsregnskapet til selskapet: Regnskapslovens alminnelige regler

Årsregnskapet fastsatt av kompetent organ

Bekreftet av representant for selskapet: Thomas Haugan Pedersen
Dato for fastsettelse av årsregnskapet: 18.06.2025

Revisjon

Årsregnskapet er utarbeidet av ekstern
autorisert regnskapsfører: Ja
Ekstern autorisert regnskapsfører har i
løpet av regnskapsåret bistått ved den
løpende regnskapsføringen eller utført
andre tjenester for selskapet enn å
utarbeide årsregnskapet: Ja

Grunnlag for avgivelse

År 2024: Årsregnskap er elektronisk innlevert.
År 2023: Tall er hentet fra elektronisk innlevert årsregnskap fra 2024.

Det er ikke krav til at årsregnskapet m.v. som sendes til Regnskapsregisteret er undertegnet. Kontrollen på at dette er utført ligger hos revisor/enhetens øverste organ. Sikkerheten ivaretas ved at innsender har rolle/rettighet for innsending av årsregnskapet via Altinn, og ved at det bekreftes at årsregnskapet er fastsatt av kompetent organ.

Brønnøysundregistrene, 30.06.2025



Organisasjonsnr: 922 867 127
KJØKKENSJEFEN AS

RESULTATREGNSKAP

Beløp i: NOK	Note	2024	2023
RESULTATREGNSKAP			
Inntekter			
Salgsinntekt		24 248 003	21 815 491
Sum inntekter		24 248 003	21 815 491
Kostnader			
Endring i beholdning av varer under tilvirkning og ferdig tilvirkede varer		-74 297	-15 021
Varekostnad		8 820 452	8 094 514
Lønnskostnad	1	7 487 938	7 207 015
Avskrivning av driftsmidler og immaterielle eiendeler	2	103 186	117 102
Annen driftskostnad		3 640 790	3 655 459
Sum kostnader		19 978 069	19 059 069
Driftsresultat		4 269 934	2 756 422
Finansinntekter og finanskostnader			
Annen renteinntekt		1 132	1 747
Annen finansinntekt			10 752
Sum finansinntekter		1 132	12 499
Annen rentekostnad		38 818	984
Sum finanskostnader		38 818	984
Netto finans		-37 686	11 515
Resultat før skattekostnad		4 232 248	2 767 937
Skattekostnad på resultat	3	975 218	626 024
Årsresultat		3 257 030	2 141 913
Årsresultat etter minoritetsinteresser		3 257 030	2 141 913
Totalresultat		3 257 030	2 141 913
Overføringer og disponeringer			
Avgitt konsernbidrag	4	1 605 260	596 266
Avsatt til annen egenkapital	4	1 651 770	1 545 647
Sum overføringer og disponeringer		3 257 030	2 141 913



Organisasjonsnr: 922 867 127
KJØKKENSJEFEN AS

BALANSE

Beløp i: NOK	Note	2024	2023
BALANSE - EIENDELER			
Anleggsmidler			
Immaterielle eiendeler			
Utsatt skattefordel	3	46 929	47 004
Sum immaterielle eiendeler		46 929	47 004
Varige driftsmidler			
Tomter, bygninger o.a. fast eiendom	2		
Maskiner og anlegg	2		
Skip og flytende installasjoner	2		
Driftsløsøre, inventar o. a. utstyr	2	121 593	224 779
Sum varige driftsmidler		121 593	224 780
Finansielle anleggsmidler			
Lån til foretak i samme konsern	5	4 346 630	1 087 615
Investeringer i aksjer og andeler		5 000	5 000
Andre langsiktige fordringer		48 643	63 333
Sum finansielle anleggsmidler		4 400 272	1 155 948
Sum anleggsmidler		4 568 795	1 427 732
Omløpsmidler			
Varer			
Sum varer	6	365 596	291 299
Fordringer			
Kundefordringer	5	1 856 381	1 693 617
Andre kortsiktige fordringer		511 383	488 359
Sum fordringer		2 367 764	2 181 976
Bankinnskudd, kontanter og lignende			
Bankinnskudd, kontanter o. l.	7	2 835 370	2 418 882
Sum bankinnskudd, kontanter og lignende		2 835 370	2 418 882
Sum omløpsmidler		5 568 731	4 892 158
SUM EIENDELER		10 137 525	6 319 889



BALANSE - EGENKAPITAL OG GJELD

Egenkapital

Innskutt egenkapital

Aksjekapital	4, 8	40 000	40 000
Beholdning av egne aksjer	8		
Overkurs	4	989 908	989 908
Annen innskutt egenkapital	4	-12 000	-12 000
Sum innskutt egenkapital		1 017 908	1 017 908

Opptjent egenkapital

Annen egenkapital	4	3 655 088	2 003 318
Sum opptjent egenkapital		3 655 088	2 003 318

Sum egenkapital 4 672 996 3 021 226

Gjeld

Langsiktig gjeld

Utsatt skatt	3		
Annen langsiktig gjeld			
Sum langsiktig gjeld		0	0

Kortsiktig gjeld

Leverandørgjeld	5	1 223 419	1 254 358
Betalbar skatt	3	804 428	457 786
Skyldig offentlige avgifter		838 069	760 559
Kortsiktig konserngjeld		1 775 975	
Annen kortsiktig gjeld		822 637	825 959
Sum kortsiktig gjeld		5 464 528	3 298 662

Sum gjeld 5 464 528 3 298 662

SUM EGENKAPITAL OG GJELD 10 137 525 6 319 889



Organisasjonsnr: 922 867 127
KJØKKENSJEFEN AS

NOTEOPPLYSNINGER - SELSKAP - alle poster oppgitt i hele tall

Note

1

Antall årsverk i regnskapsåret
13.00

Sum Beløp

Balanseført verdi 31.12. Varige driftsmidler Immaterielle eiend.

Konsernregnskap

Morselskapet sitt navn

Forretningskontor for morselskapet

Begrunnelse for at datterselskap er utelatt fra konsolideringen

Samlet beløp - tilknyttet selskap Årets Fjorårets

Samlet beløp - foretak i samme konsern Årets Fjorårets

Samlet beløp - foretak i samme konsern Årets Fjorårets

Samlet beløp - felles kontrollert virksomhet Årets Fjorårets

Pantstillelse Beløp

Beholdning av egne aksjer Antall Pålydende Andel av aksjek.



REVICOM

Til generalforsamlingen i Kjøkkensjefen AS

Uavhengig revisors beretning

Konklusjon

Vi har revidert årsregnskapet for Kjøkkensjefen AS som består av balanse per 31. desember 2024, resultatregnskap for regnskapsåret avsluttet per denne datoen og noter til årsregnskapet, herunder et sammendrag av viktige regnskapsprinsipper.

Etter vår mening

- oppfyller årsregnskapets gjeldende lovkrav, og
- gir et rettviseende bilde av selskapets finansielle stilling per 31. desember 2024 og av dets resultater for regnskapsåret avsluttet per denne datoen i samsvar med regnskapslovens regler og god regnskapsskikk i Norge.

Grunnlag for konklusjonen

Vi har gjennomført revisjonen i samsvar med International Standards on Auditing (ISA-ene). Våre oppgaver og plikter i henhold til disse standardene er beskrevet nedenfor under "Revisors oppgaver og plikter ved revisjonen av årsregnskapet". Vi er uavhengige av selskapet i samsvar med kravene i relevante lover og forskrifter i Norge og International Code of Ethics for Professional Accountants (inkludert internasjonale uavhengighetsstandarder) utstedt av International Ethics Standards Board for Accountants (IESBA-reglene), og vi har overholdt våre øvrige etiske forpliktelser i samsvar med disse kravene. Innhentet revisjonsbevis er etter vår vurdering tilstrekkelig og hensiktsmessig som grunnlag for vår konklusjon.

Ledelsens ansvar for årsregnskapet

Styret og daglig leder er ansvarlige for å utarbeide årsregnskapet og for at det gir et rettviseende bilde i samsvar med regnskapslovens regler og god regnskapsskikk i Norge. Ledelsen er også ansvarlig for slik intern kontroll som den finner nødvendig for å kunne utarbeide et årsregnskap som ikke inneholder vesentlig feilinformasjon, verken som følge av misligheter eller utilsiktede feil.

Ved utarbeidelsen av årsregnskapet må ledelsen ta standpunkt til selskapets evne til fortsatt drift og opplyse om forhold av betydning for fortsatt drift. Forutsetningen om fortsatt drift skal legges til grunn for årsregnskapet så lenge det ikke er sannsynlig at virksomheten vil bli avvirket.

Revicom AS
Org.nr. 931 282 506 MVA
Kto.nr. 4612.39.07892

Postadresse:
Pb. 264
8401 Sortland

Telefon
+47 459 00500

Epost:
post@revicom.no
Web:
www.revicom.no



Kontorer: Sortland – Myre - Tromsø



REVIQOM

Revisors oppgaver og plikter ved revisjonen av årsregnskapet

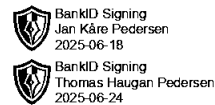
Vårt mål er å oppnå betryggende sikkerhet for at årsregnskapet som helhet ikke inneholder vesentlig feilinformasjon, verken som følge av misligheter eller utilsiktede feil, og å avgi en revisjonsberetning som inneholder vår konklusjon. Betryggende sikkerhet er en høy grad av sikkerhet, men ingen garanti for at en revisjon utført i samsvar med ISA-ene, alltid vil avdekke vesentlig feilinformasjon. Feilinformasjon kan oppstå som følge av misligheter eller utilsiktede feil. Feilinformasjon er å anse som vesentlig dersom den enkeltvis eller samlet med rimelighet kan forventes å påvirke de økonomiske beslutningene som brukerne foretar på grunnlag av årsregnskapet.

For videre beskrivelse av revisors oppgaver og plikter vises det til <https://revisorforeningen.no/revisjonsberetninger>

Tromsø, 24.06.2025

Reviqom AS

Hallgeir Hemmingsen
Statsautorisert revisor



Årsregnskap

2024

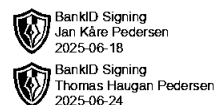
KJØKKENSJEFEN AS

Org.nr.:922 867 127

Resultatregnskap
Balanse
Noter
Revisjonsberetning

Utarbeidet av:
SPAREBANK 1 REGNSKAPSHUSET NORD-NORGE AS





RESULTATREGNSKAP

KJØKKENSJEFEN AS

DRIFTSINNEKTER OG DRIFTSKOSTNADER	Note	2024	2023
Salgsinntekt		24 248 003	21 815 491
Sum driftsinntekter		24 248 003	21 815 491
Varekostnad		8 820 452	8 094 514
End. beh. varer u.tilv. og ferdigvarer		-74 297	-15 021
Lønnskostnad	1	7 487 938	7 207 015
Avskrivning av driftsmidler og immaterielle eiendeler	2	103 186	117 102
Annen driftskostnad		3 640 790	3 655 459
Sum driftskostnader		19 978 069	19 059 069
Driftsresultat		4 269 934	2 756 422
FINANSINNEKTER OG FINANSKOSTNADER			
Annen renteinntekt		1 132	1 747
Annen finansinntekt		0	10 752
Annen rentekostnad		38 818	984
Resultat av finansposter		-37 686	11 515
Resultat før skattekostnad		4 232 248	2 767 937
Skattekostnad på resultat	3	975 218	626 024
Årsresultat		3 257 030	2 141 913
OVERFØRINGER			
Avsatt konsernbidrag	4	1 605 260	596 266
Avsatt til annen egenkapital	4	1 651 770	1 545 647
Sum overføringer		3 257 030	2 141 913



BankID Signing
Jan Kåre Pedersen
2025-06-18

BankID Signing
Thomas Haugan Pedersen
2025-06-24

BALANSE

KJØKKENSJEFEN AS

EIENDELER	Note	2024	2023
ANLEGGSMIDLER			
IMMATERIELLE EIENDELER			
Utsatt skattefordel	3	46 929	47 004
Sum immaterielle eiendeler		46 929	47 004
VARIGE DRIFTSMIDLER			
Driftsløsøre, inventar o.a. utstyr	2	121 593	224 779
Sum varige driftsmidler		121 593	224 780
FINANSIELLE ANLEGGSMIDLER			
Lån til foretak i samme konsern	5	4 346 630	1 087 615
Investeringer i aksjer og andeler		5 000	5 000
Andre langsiktige fordringer		48 643	63 333
Sum finansielle anleggsmidler		4 400 272	1 155 948
Sum anleggsmidler		4 568 795	1 427 732
OMLØPSMIDLER			
Lager av varer og annen beholdning	6	365 596	291 299
FORDRINGER			
Kundefordringer	5	1 856 381	1 693 617
Andre kortsiktige fordringer		511 383	488 359
Sum fordringer		2 367 764	2 181 976
INVESTERINGER			
Bankinnskudd, kontanter o.l.	7	2 835 370	2 418 882
Sum omløpsmidler		5 568 731	4 892 158
Sum eiendeler		10 137 525	6 319 889



BankID Signing
Jan Kåre Pedersen
2025-06-18

BankID Signing
Thomas Haugan Pedersen
2025-06-24

BALANSE

KJØKKENSJEFEN AS

EGENKAPITAL OG GJELD	Note	2024	2023
EGENKAPITAL			
INNSKUTT EGENKAPITAL			
Aksjekapital	4, 8	40 000	40 000
Overkurs	4	989 908	989 908
Annen innskutt egenkapital	4	-12 000	-12 000
Sum innskutt egenkapital		1 017 908	1 017 908
OPPTJENT EGENKAPITAL			
Annen egenkapital	4	3 655 088	2 003 318
Sum opptjent egenkapital		3 655 088	2 003 318
Sum egenkapital		4 672 996	3 021 226
GJELD			
KORTSIKTIG GJELD			
Leverandørgjeld	5	1 223 419	1 254 358
Betalbar skatt	3	804 428	457 786
Skyldig offentlige avgifter		838 069	760 559
Konserngjeld		1 775 975	0
Annen kortsiktig gjeld		822 637	825 959
Sum kortsiktig gjeld		5 464 528	3 298 662
Sum gjeld		5 464 528	3 298 662
Sum egenkapital og gjeld		10 137 525	6 319 889

18.06.2025
Styret i Kjøkkensjefen AS

Jan Kåre Pedersen
styreleder

Thomas Haugan Pedersen
styremedlem/daglig leder



Regnskapsprinsipper



Årsregnskapet er satt opp i samsvar med regnskapsloven og NRS 8 - God regnskapsskikk for små foretak.

DRIFTSINNTEKTER

Inntektsføring ved salg av varer skjer på leveringstidspunktet. Tjenester inntektsføres etter hvert som de leveres.

SKATT

Skattekostnaden i resultatregnskapet omfatter både periodens betalbare skatt og endring i utsatt skatt. Utsatt skatt er beregnet med 22 % på grunnlag av de midlertidige forskjeller som eksisterer mellom regnskapsmessige og skattemessige verdier, samt ligningsmessig underskudd til fremføring ved utgangen av regnskapsåret. Skatteøkende og skattereduserende midlertidige forskjeller som reverserer eller kan reverseres i samme periode er utlignet og nettoført.

KLASSIFISERING OG VURDERING AV ANLEGGSMIDLER

Anleggsmidler omfatter eiendeler bestemt til varig eie og bruk. Anleggsmidler er vurdert til anskaffelseskost. Varige driftsmidler balanseføres og avskrives over driftsmidlets økonomiske levetid. Avskrivningsperioden for fast eiendom anskaffet etter 2009 er dekomponert i en del som gjelder råbygget og en del som gjelder faste tekniske installasjoner. Varige driftsmidler nedskrives til gjenvinnbart beløp ved verdifall som forventes ikke å være forbigående. Gjenvinnbart beløp er det høyeste av netto salgsverdi og verdi i bruk. Verdi i bruk er nåverdi av fremtidige kontantstrømmer knyttet til eiendelen. Nedskrivningen reverseres når grunnlaget for nedskrivningen ikke lenger er til stede.

KLASSIFISERING OG VURDERING AV OMLØPSMIDLER

Omløpsmidler og kortsiktig gjeld omfatter normalt poster som forfaller til betaling innen ett år etter balansedagen, samt poster som knytter seg til varekretsløpet. Omløpsmidler vurderes til laveste verdi av anskaffelseskost og virkelig verdi.

VARER



Varer er vurdert til det laveste av anskaffelseskost og netto salgsverdi.

FORDRINGER

Kundefordringer og andre fordringer oppføres til pålydende etter fradrag for avsetning til forventet tap. Avsetning til tap gjøres på grunnlag av en individuell vurdering av de enkelte fordringene.



Note 1 Lønnskostnader og antall årsverk

 BankID Signing
Jan Kåre Pedersen
2025-06-18
 BankID Signing
Thomas Haugan Pedersen
2025-06-24

LØNNSKOSTNADER

	2024	2023
Lønninger	6 609 695	6 372 196
Arbeidsgiveravgift	555 572	536 009
Pensjonskostnader	248 612	201 564
Andre ytelser	74 059	97 246
Sum	7 487 938	7 207 015



Selskapet har i 2024 sysselsatt 13 årsverk.

Note 2 Anleggsmidler

	Maskiner og anlegg	Driftsløsøre, inventar ol.	Sum
Anskaffelseskost pr. 01.01.24	386 426	2 075 461	2 461 887
= Anskaffelseskost 31.12.24	386 426	2 075 461	2 461 887
Akkumulerte avskrivninger 31.12.24	386 426	1 953 869	2 340 295
= Bokført verdi 31.12.24	0	121 592	121 592
Årets ordinære avskrivninger		103 186	103 186
Økonomisk levetid	3-6 år	3-10 år	



Note 3 Skatt

 BankID Signing
Jan Kåre Pedersen
2025-06-18
 BankID Signing
Thomas Haugan Pedersen
2025-06-24

	2024	2023
Årets skattekostnad		
Resultatført skatt på ordinært resultat:		
Betalbar skatt	975 143	625 964
Endring i utsatt skattefordel	75	60
Skattekostnad ordinært resultat	975 218	626 024
Skattepliktig inntekt:		
Resultat før skatt	4 232 248	2 767 937
Permanente forskjeller	200 562	77 621
Endring i midlertidige forskjeller	-343	-271
Avgitt konsernbidrag	-775 975	-764 444
Skattepliktig inntekt	3 656 492	2 080 844
Betalbar skatt i balansen:		
Betalbar skatt på årets resultat	975 143	625 964
Betalbar skatt på avgitt konsernbidrag	-170 715	-168 178
Sum betalbar skatt i balansen	804 428	457 786


Skatteeffekten av midlertidige forskjeller som har gitt opphav til utsatt skatt og utsatte skattefordeler, spesifisert på typer av midlertidige forskjeller


	2024	2023	Endring
Varige driftsmidler	-199 313	-199 657	-343
Fordringer	-14 000	-14 000	0
Sum	-213 313	-213 657	-343
Grunnlag for utsatt skattefordel	-213 313	-213 657	-343
Utsatt skattefordel (22 %)	-46 929	-47 004	-76



Note 4 Egenkapital

	Aksjekapital	Overkurs	Annen Innskutt egenkapital	Annen egenkapital	Sum egenkapital
Pr. 31.12.2023	40 000	989 908	-12 000	2 003 318	3 021 226
Årets resultat				3 257 030	3 257 030
Konsernbidrag avgitt				-1 605 260	-1 605 260
Pr 31.12.2024	40 000	989 908	-12 000	3 655 088	4 672 996

 BankID Signing
Jan Kåre Pedersen
2025-06-18

 BankID Signing
Thomas Haugan Pedersen
2025-06-24

Note 5 Mellomværende med selskap i samme konsern

	2024	2023
Fordringer		
Lån til foretak i samme konsern	4 346 630	1 087 615
Kundefordringer konsern	328 048	0
Sum	4 674 678	1 087 615
Gjeld		
Leverandørgjeld innen konsern	76 428	0
Annen kortsiktig gjeld konsern	1 775 975	0
Sum	1 852 403	0

Mellomværende renteberegnes ikke.

Note 6 Varer

	2024	2023
Varelager		
Lager av råvarer og innkjøpte halvfabrikater	365 596	291 299
Sum varelager	365 596	291 299

Varelageret er vurdert til kostpris. Det er ved utgangen av året ingen ukurans i varelageret.

Note 7 Bankinnskudd

Innestående midler på skattetrekkkonto (bundne midler) er på kr. 333 785.



Note 8 Aksjonærer



AKSJEKAPITALEN I KJØKKENSJEFEN AS PR. 31.12 BESTÅR AV:

	Antall	Pålydende	Bokført
Ordinære aksjer	1 000	40,0	40 000
Sum	1 000		40 000

EIERSTRUKTUR

De største aksjonærene i % pr. 31.12 var:

	Ordinære	Eierandel	Stemmeandel
Pedersen Bakeri AS	1 000	100,0	100,0