



ÅRSREGNSKAPET FOR REGNSKAPSÅRET 2024 - GENERELL INFORMASJON

Enheten

Organisasjonsnummer: 983 081 398
Organisasjonsform: Pensjonskasse
Foretaksnavn: HAUGALAND KRAFT PENSJONSKASSE
Forretningsadresse: Haukelivegen 25
5529 HAUGESUND

Regnskapsår

Årsregnskapets periode: 01.01.2024 - 31.12.2024

Konsern

Morselskap i konsern: Nei

Regnskapsregler

Regler for små foretak benyttet: Nei
Benyttet ved utarbeidelsen av årsregnskapet til selskapet: Regnskapslovens alminnelige regler

Årsregnskapet fastsatt av kompetent organ

Bekreftet av representant for selskapet: Carl-Erik Lien
Dato for fastsettelse av årsregnskapet: 21.03.2025

Grunnlag for avgivelse

År 2024: Årsregnskapet er elektronisk innlevert
År 2023: Tall er hentet fra elektronisk innlevert årsregnskap fra 2024

Det er ikke krav til at årsregnskapet m.v. som sendes til Regnskapsregisteret er undertegnet. Kontrollen på at dette er utført ligger hos revisor/enhetens øverste organ. Sikkerheten ivaretas ved at innsender har rolle/rettighet for innsending av årsregnskapet via Altinn, og ved at det bekreftes at årsregnskapet er fastsatt av kompetent organ.

Brønnøysundregistrene, 29.04.2026



Resultatregnskap

Beløp i: NOK	Note	2024	2023
RESULTATREGNSKAP - TEKNISK REGNSKAP			
Premieinntekter			
Forfalte premier, brutto	19	51 063 000	82 301 000
Avgitte gjenforsikringspremier	20	-45 000	-37 000
Overføring av premiereserve fra andre forsikringsforetak/pensjonsforetak	21	0	55 017 000
Sum premieinntekter for egen regning		51 018 000	137 281 000
Netto inntekter fra investeringer i kollektivporteføljen			
Renteinntekt og utbytte m.v. på finansielle eiendeler		13 856 000	5 915 000
Verdiendringer på investeringer		75 656 000	89 877 000
Realisert gevinst og tap på investeringer		27 670 000	9 686 000
Sum netto inntekter fra investeringer i kollektivporteføljen		117 182 000	105 478 000
Netto inntekter fra investeringer i investeringsporteføljen			
Sum netto inntekter fra investeringer i investeringsporteføljen		0	0
Andre forsikringsrelaterte inntekter		0	217 000
Pensjoner m.v.			
Brutto utbetalte pensjoner	22	-31 982 000	-29 190 000
Utbetalte pensjoner m.v.		-31 982 000	-29 190 000
Sum pensjoner m.v.		-31 982 000	-29 190 000
Resultatførte endringer i forsikringsforpliktelse - kontraktfastsatte forpliktelser			
Endring i premiereserve m.v, brutto.	17	-20 406 000	-107 459 000
Endring i premiereserve m.v.		-20 406 000	-107 459 000
Endring i bufferfond	17	-95 312 000	-52 301 000
Endring i premiefond, innskuddsfond og fond for regulering av pensjoner m.v.	17	-3 034 000	-4 596 000
Overføring av tilleggsavsetninger og bufferfond fra andre forsikringsselskap/pensjonsforetak	21	0	9 612 000
Sum resultatførte endringer i forsikringsforpliktelse - kontraktfastsatte forpliktelser		-118 752 000	-154 744 000



Resultatregnskap

Beløp i: NOK	Note	2024	2023
Resultatførte endringer i forsikringsforpliktelser - særskilt investeringsportefølje			
Sum resultatførte endringer i forsikringsforpliktelser - særskilt investeringsportefølje		0	0
Midler tilordnet forsikringskontraktene - kontraktfastsatte forpliktelser			
Overskudd på avkastningsresultatet	26	0	-42 689 000
Risikoresultat tilordnet forsikringskontraktene	24,25, 26	-3 469 000	-1 310 000
Sum midler tilordnet forsikringskontraktene - kontraktfastsatte forpliktelser		-3 469 000	-43 999 000
Forsikringsrelaterte driftskostnader			
Forsikringsrelaterte administrasjonskostnader	23	-4 175 000	-3 521 000
Sum forsikringsrelaterte driftskostnader		-4 175 000	-3 521 000
Resultat av teknisk regnskap		9 822 000	11 522 000
RESULTATREGNSKAP - IKKE-TEKNISK REGNSKAP			
Netto inntekter fra investeringer i selskapsporteføljen			
Renteinntekt og utbytte m.v. på finansielle eiendeler		2 058 000	658 000
Verdiendringer på investeringer		11 236 000	9 998 000
Realisert gevinst og tap på investeringer		4 110 000	1 077 000
Sum netto inntekter fra investeringer i selskapsporteføljen		17 404 000	11 733 000
Andre inntekter		0	8 000
Forvaltningskostnader og andre kostnader knyttet til selskapsporteføljen			
Andre kostnader	23	-392 000	-281 000
Resultat av ikke-teknisk regnskap		17 012 000	11 460 000
Resultat før skattekostnader		26 834 000	22 982 000
Skattekostnader	27	-2 925 000	-3 517 000
Resultat før andre inntekter og kostnader		23 909 000	19 465 000
TOTALRESULTAT		23 909 000	19 465 000



Resultatregnskap

Beløp i: NOK	Note	2024	2023
---------------------	-------------	-------------	-------------



Balanse

Beløp i: NOK	Note	2024	2023
BALANSE - EIENDELER			
EIENDELER I SELSKAPSPORTEFØLJEN			
Datterforetak, tilknyttede foretak og felleskontrollerte foretak		0	0
Aksjer og andeler (inkl. aksjer og andeler målt til kost)	2,5	68 966 000	48 513 000
Rentebærende verdipapirer	3,5	102 678 000	81 313 000
Utlån og fordringer	4,5	1 205 000	2 093 000
Finansielle eiendeler som måles til virkelig verdi		172 849 000	131 919 000
Sum investeringer		172 849 000	131 919 000
Fordringer			
Fordringer knyttet til premieinntekter	7	2 047 000	93 000
Andre fordringer	7	587 000	171 000
Sum fordringer		2 634 000	264 000
Andre eiendeler			
Eiendeler ved skatt	27	0	403 000
Sum andre eiendeler		0	403 000
Forskuddsbetalte kostnader og opptjente ikke mottatte inntekter	9	45 000	60 000
Sum eiendeler i selskapsporteføljen		175 528 000	132 646 000
EIENDELER I KUNDEPORTEFØLJENE			
Investeringer i kollektivporteføljen			
Bygninger og andre faste eiendommer		0	0
Datterforetak, tilknyttede foretak og felleskontrollerte foretak		0	0
Finansielle eiendeler som måles til amortisert kost		0	0
Aksjer og andeler (inkl. aksjer og andeler målt til kost)	2,5	465 996 000	395 951 000
Rentebærende verdipapirer	3,5	693 783 000	663 663 000
Utlån og fordringer	4,5	8 138 000	17 079 000
Finansielle eiendeler som måles til virkelig verdi		1 167 917 000	1 076 693 000
Sum investeringer i kollektivporteføljen		1 167 917 000	1 076 693 000
Investeringer i investeringsvalgporteføljen			
Bygninger og andre faste eiendommer		0	0
Datterforetak, tilknyttede foretak og felleskontrollerte foretak		0	0
Finansielle eiendeler som måles til amortisert kost		0	0



Balanse

Beløp i: NOK	Note	2024	2023
Finansielle eiendeler som måles til virkelig verdi		0	0
Sum investeringer i investeringsvalgporteføljen		0	0
Sum eiendeler i kundeporteføljen		1 167 917 000	1 076 693 000
SUM EIENDELER		1 343 445 000	1 209 339 000

BALANSE - EGENKAPITAL OG FORPLIKTELSER

Innskutt egenkapital

Innskutt egenkapital		35 233 000	15 233 000
----------------------	--	------------	------------

Opptjent egenkapital

Risikoutjevningfond		9 281 000	8 321 000
Annen opptjent egenkapital		121 363 000	98 414 000
Sum opptjent egenkapital		130 644 000	106 735 000

Sum egenkapital		165 877 000	121 968 000
------------------------	--	--------------------	--------------------

Ansvarlig lånekapital m.v.

Evigvarende ansvarlig kapital	15	15 000 000	15 000 000
Sum ansvarlig lånekapital m.v.		15 000 000	15 000 000

Forsikringsforpliktelse - kontraktsfaste forpliktelser

Premiereserve m.v.	16,17	733 568 000	713 162 000
Bufferfond	16,17	273 007 000	177 694 000
Premiefond, innskuddsfond og fond for regulering av pensjoner m.v.	17,18	152 062 000	177 516 000

Sum forsikringsforpliktelse - kontraktsfaste forpliktelser		1 158 637 000	1 068 372 000
---	--	----------------------	----------------------

Forsikringsforpliktelse - særskilt investeringsportefølje

Sum forsikringsforpliktelse - særskilt investeringsportefølje		0	0
--	--	----------	----------

Avsetninger for forpliktelser

Forpliktelser ved periodeskatt	27	2 827 000	2 938 000
Forpliktelser ved utsatt skatt		25 000	0



Balanse

Beløp i: NOK	Note	2024	2023
Forpliktelser ved skatt		2 852 000	2 938 000
Sum avsetninger for forpliktelser		2 852 000	2 938 000
Forpliktelser			
Forfalte, ikke betalte pensjoner og utløsningsbeløp	8	0	55 000
Andre forpliktelser	8	1 079 000	1 006 000
Sum forpliktelser		1 079 000	1 061 000
SUM EGENKAPITAL OG FORPLIKTELSER		1 343 445 000	1 209 339 000



Admincontrol

List of Signatures Page 1/1

Årsberetning og årsregnskap 2024 HK Pensjonskasse.pdf

Name	Method	Signed at
Nymann, Heidi Synnøve	BANKID	2025-03-22 13:55 GMT+01
Hovda, Christoffer Inge	BANKID	2025-03-22 11:16 GMT+01
Rullestad, Silje	BANKID	2025-03-22 10:19 GMT+01
Jensen, Annette	BANKID	2025-03-22 10:05 GMT+01
Lien, Carl-Erik	BANKID	2025-03-21 15:39 GMT+01
Idsø, Rune	BANKID	2025-03-24 09:32 GMT+01
Kjellesvik, Johan Veland	BANKID	2025-03-24 09:27 GMT+01
Jakobsen, John Harald	BANKID	2025-03-24 08:11 GMT+01



This file is sealed with a digital signature. The seal is a guarantee for the authenticity of the document.

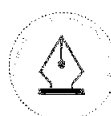
External reference: 2EBD801439F34AA3A298F517295DD24E



Haugaland Kraft Pensjonskasse
ÅRSRAPPORT
2024



Confidential, Lien, Carl-Erik, 21.03.2025 15:31:01



This file is sealed with a digital signature.
The seal is a guarantee for the authenticity
of the document.

Document ID:
2EBD801439F34AA3A298F517295DD24E



INNHold

ÅRSBERETNING	3
NØKKELTALL	4
OM PENSJONSKASSEN	4
PENSJONSOMRÅDET	5
STYRING OG ORGANISERING	5
Styret	5
Øvrig organisering	5
Styrets arbeid	6
Styreansvarsforsikring	6
Reassuranse	6
KAPITALFORVALTNING OG MARKED	6
Markedsutvikling 2024	6
Pensjonskassens kapitalforvaltning	7
RISIKO OG RISIKOSTYRING	7
Finansiell risiko	8
Forsikringsteknisk risiko	9
Operasjonell risiko	9
ORA og internkontroll	10
RESULTATER OG -DISPONERING	10
Teknisk regnskap	10
Ikke-teknisk regnskap og totalresultat	11
Hendelser etter balansedagen	11
Fortsatt drift	11
UTSIKTER FREMOVER	11
ÅRSREGNSKAP OG NOTER	13

Confidential, Lien, Carl-Erik, 21.03.2025 15:31:01



This file is sealed with a digital signature.
The seal is a guarantee for the authenticity
of the document.

Document ID:
2EBD801439F34AA3A298F517295DD24E



Confidential, Lien, Carl-Erik, 21.03.2025 15:31:01



This file is sealed with a digital signature.
The seal is a guarantee for the authenticity
of the document.

Document ID:
2EBD801439F34AA3A298F517295DD24E



NØKKELTALL

HAUGALAND KRAFT PENSJONSKASSE	2024	2023	2022	2021	2020
<i>beløp i Millioner kroner</i>					
Premieinntekter	51,0	137,3	45,9	51,6	50,4
Pensjonsutbetaling	32,0	29,2	28,3	26,6	70,0
Totalresultat	23,9	19,5	-3,4	15,8	13,2
AUM					
Kollektivporteføljen	1167,9	1076,7	871,1	898,8	815,6
Selskapsporteføljen	175,5	132,6	110,9	119,3	103,5
Premiereserve	733,6	713,2	605,7	590,8	565,1
Verdijustert avkastning	11,2 %	11,3 %	-2,7 %	8,3 %	6,5 %
Solvenskapitaldekning med overgangsregler	168,1 %	137,5 %	156,3 %	142,4 %	125,4 %
Solvenskapitaldekning uten overgangsregler	168,1 %	137,5 %	156,3 %	142,4 %	125,4 %

Gjennomsnittlig verdijustert avkastning er 6,9 % for de siste 5 år.

Medlemskap i pensjonskassen	2024	2023	2022	2021
Aktive medlemmer	45	73	58	60
Alderspensionister	185	175	150	154
Uførepensionister	19	22	26	29
Ektefellepensionister	53	55	53	52
Barnepensionister	3	5	5	5
Oppsatte rettigheter	465	456	440	441

OM PENSJONSKASSEN

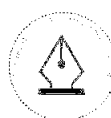
Haugaland Kraft pensjonskasse ble opprettet 15.2.2001 av Haugaland Kraft AS. Fra 2020 har pensjonsordningen i pensjonskassen bestått av en offentlig kollektiv ordning, der vilkårene til pensjonsordningen er i tråd med avtaleverk inngått mellom arbeidstaker- og arbeidsgiverorganisasjoner.

Pensjonskassen består av følgende arbeidsgivere:

- Haugaland Kraft AS
- Haugaland Kraft Energi AS
- Haugaland Kraft Fiber AS
- Fagne AS.

Pensjonskassen er en selvstendig juridisk enhet. Pensjonskassens midler holdes adskilt fra selskapets midler og pensjonskassen hefter ikke for konsernet eller for konsernforetakenes forpliktelser. Pensjonskassen har konsesjon til å drive virksomhet som pensjonskasse og er underlagt tilsyn av Finanstilsynet.

Confidential, Lien, Carl-Erik, 21.03.2025 15:31:01



This file is sealed with a digital signature.
The seal is a guarantee for the authenticity
of the document.

Document ID:
2EBD801439F34AA3A298F517295DD24E



PENSJONSOMRÅDET

Pensjonskassens rettighetshavere består av 45 yrkesaktive, 260 pensjonister og 465 personer med oppsatte rettigheter.

Den samlede pensjonsutbetalingen utgjorde 32,0 millioner kroner i 2024 mot 29,2 millioner kroner foregående år.

Premiereserven pr. 31. desember 2024 utgjorde 734 millioner kroner mot 713 millioner kroner ved foregående årsskifte.

STYRING OG ORGANISERING

Styret

Pensjonskassen ledes av et styre som er sammensatt av representanter for arbeidsgiverne og pensjonskassens medlemmer. Styret ledes av John Harald Jakobsen. Styret består i tillegg av seks styremedlemmer. I løpet av 2024 har det vært en endring i styret ved at Svein Arne Koløy er erstattet av Johan Kjellesvik. Styrets sammensetning er som følger:

Oppnevnt av Haugaland Kraft konsernet

- John Harald Jakobsen – Styrets leder
- Rune Idsø
- Heidi Synnøve Klovning
- Silje Rullestad
- Christoffer Hovda – Eksternt styremedlem

Valgt av rettighetshaverne

- Annette Jensen
- Johan Kjellesvik

Pensjonskassen er omfattet av allmennaksjelovens krav til representasjon av begge kjønn i styret. Styret er bevisst på at ingen skal diskrimineres på grunn av kjønn, hudfarge, religion, legning eller alder.

Øvrig organisering

Pensjonskassen har ingen ansatte, men har avtaler med Gabler om full administrasjon av pensjonskassens virksomhet, herunder daglig ledelse, Aktuarfunksjon, Risikostyringsfunksjon, utøvende aktuar, regnskapsføring og forsikringsteknisk administrasjon. Følgende roller er utkontraktert i pensjonskassen

- Daglig leder: Carl-Erik Lien
- Aktuarfunksjonen: Isabelle Grasvoll
- Utøvende Aktuar: Leon Simula
- Risikostyringsfunksjonen: Rebekka Agledal
- Eksternrevisor: Deloitte
- Internrevisor: EY
- Kapitalforvaltning: DNB Asset Management.

Confidential, Lien, Carl-Erik, 21.03.2025 15:31:01



This file is sealed with a digital signature.
The seal is a guarantee for the authenticity
of the document.

Document ID:
2EBD801439F34AA3A298F517295DD24E



Styrets arbeid

Styret har avholdt 4 ordinære styremøter i 2024. To av møtene er avholdt digitalt, mens to er avholdt som fysiske møter. Til sammen har styret behandlet 53 saker i 2024.

Styret benytter Admincontrol som digital plattform for sitt arbeid. Styret gjennomfører en årlig egevaluering av styrearbeidet, oppfølging av utkontraktert virksomhet i tillegg til vurdering av egen og styrets samlede kompetanse.

Styret har, som et ledd i å styrke styrets samlede kompetanse, avholdt ett årlig styreseminar i samarbeid med Gabler. I tillegg har pensjonskassen et løpende abonnement på kompetansefilmer knyttet til styrets ansvar, arbeid og pensjonskassens virksomhet.

Pensjonskassens tjenesteleverandør av pensjonsadministrasjon har varslet at pensjonskassens medlemmer skal flyttes over i nytt systemlandskap i 2025. Styret har gjennomført risikovurdering av nytt system og meldt endringen til Finanstilsynet

Styreansvarsforsikring

Pensjonskassen har etablert styreansvarsforsikring. Forsikringen dekker styrets og daglig leders rettslige personlige erstatningsansvar for ren formueskade som forårsakes ved utførelsen av vervet, saksomkostninger ved offentlige undersøkelser og krav fra ansatte som følge av diskriminerende trakassering eller andre ulovligheter.

Reassuranse

Pensjonskassen har etablert katastrofereassuranse i selskapet Arch Re som i 2024 dekket inntil 50 millioner kroner. For 2025 er dekningen redusert til 40 millioner kroner. Egenandelen utgjør 2 millioner kroner. Forsikringen dekker utbetalinger ved død og uførhet forårsaket av én hendelse der to eller flere personer dør eller blir ufør.

KAPITALFORVALTNING OG MARKED

Markedsutvikling 2024

2024 ble nok et godt år i aksjemarkedene. Store selskaper, spesielt en håndfull amerikanske teknologiaksjer, bidro igjen til mye av oppgangen internasjonalt. Det globale aksjemarkedet var opp 31,4 % i 2024, omregnet til norske kroner. Målt i lokal valuta var de globale aksjemarkedene opp 20,2 %. Forskjellen i avkastning skyldes at norske kroner svekket seg mot de største og mest sentrale valutaene gjennom året. Siden 2014 til i dag har kronen svekket seg med om lag 50 % mot dollar.

Etter et par år med renteoppgang var det ved inngangen til 2024 forventet at styringsrentene i Norge og utlandet ville settes ned i løpet av året. I USA og Eurosonen har det skjedd, om enn i mindre grad enn det som var forventet ved inngangen til året. Den norske styringsrenten har imidlertid ligget flatt på 4,5 %. Markedsrentene steg noe i løpet av året og medførte at avkastningen fra obligasjoner ble noe svakere enn den korte pengemarkedsrenten.

Markedsutviklingen mot slutten av året ble påvirket av det amerikanske presidentvalget. Aksjemarkedet steg med økt sannsynlighet for at Donald Trump skulle bli valgt. Hans økonomiske politikk, med deregulering og lavere skatter, ble sett på som positivt for aksjemarkedet i USA.

I rentemarkedet så vi også en «Trump-effekt», men med motsatt fortegn. Trump anses som mer ekspansiv i finanspolitikken og mer proteksjonistisk. Dette førte til at lange renter steg både før og etter valget.

Confidential, Lien, Carl-Erik, 21.03.2025 15:31:01



This file is sealed with a digital signature.
The seal is a guarantee for the authenticity
of the document.

Document ID:
2EBD801439F34AA3A298F517295DD24E

Pensjonskassens kapitalforvaltning

Kapitalforvaltningen gis omfattende behandling i alle ordinære styremøter. Dette kommer i tillegg til månedlig rapportering om avkastning og utvikling i kapitalmarkedet. Det utarbeides kvartalsregnskap, basert på oppdaterte forsikringsmessige avsetninger.

Kapitalforvaltningsstrategien skal sikre at pensjonskassen over tid oppnår en god avkastning med en risiko som er tilpasset styrets risikovilje, pensjonskassens risikobærende evne samt gjeldende lover og forskrifter. Styret behandler årlig strategien for kapitalforvaltning. Strategien for kapitalforvaltning omfatter også strategi for likviditetsstyring og det er fastsatt minimumskrav til likviditetsbeholdning. Pensjonskassens likviditet på balansedagen er god.

Kapitalbeslutninger vurderes alltid opp mot de regulatoriske kravene som pensjonskassen er underlagt gjennom krav til solvenskapitaldekning. Pensjonskassen har etablert en godt forankret beredskapsplan, dersom pensjonskassen skulle stå i fare for brudd med de regulatoriske krav eller sine forpliktelser.

Pensjonskassens eiendeler er splittet i en kollektivportefølje hvor kundemidlene ligger og en selskapsportefølje hvor egenkapitalen ligger. Pensjonskassen forvalter kollektiv- og selskapsporteføljene samlet.

Pensjonskassens mål er å oppnå best mulig risikojustert avkastning samtidig som forvaltningen tar hensyn til miljø, sosiale forhold og eierstyring (ESG). Forvaltningen av pensjonskassens midler skal følge FNs prinsipper for ansvarlige investeringer (UN PRI) og dette følges opp av Gabler Investment

Pensjonskassens forvaltede portefølje oppnådde en avkastning i 2024 på 11,18 % mot referanseindeks lik 12,19 %. Markedsverdi og avkastning i de ulike porteføljefondene er vist i tabellen under.

Markedsverdi og avkastning per aktivklasse 2024				
Aktivklasse	Markedsverdi MNOK pr 31.12.24	Markedsverdi i % pr 31.12.24	Avkastning i NOK 31.12.24	Avkastning i % pr 31.12.24
Aksjefond				
DNB Global G	404,3	30,3 %	95,6	28,42 %
DNB Norge Selektiv F	130,6	9,8 %	9,5	7,47 %
Sum aksjefond	535,0	40,1 %	105,1	23,13 %
Obligasjonsfond				
DNB Global Credit F	276,2	20,7 %	8,4	2,90 %
DNB Obligasjon G	520,2	39,0 %	20,3	4,27 %
Sum obligasjonsfond	796,5	59,7 %	28,7	3,90 %
Bank	2,7	0,2 %	0,2	4,61 %
Sum Porteføljen	1334,1	100 %	134,0	11,18 %

RISIKO OG RISIKOSTYRING

Styret har det overordnede ansvaret for, og vurderer pensjonskassens risikosituasjon jevnlig. De vesentligste risikoer er markedsrisiko knyttet til eiendelene, renterisiko knyttet til forpliktelsene, forsikringsteknisk risiko samt operasjonell og regulatorisk risiko. Styret har stilt rammer og krav for de viktigste forhold og det er etablert rutiner for løpende rapportering. Strategiene er fastlagt ut fra at medlemmenes rettigheter til enhver tid skal være fullt sikret etter de lover, regler og forskrifter som er fastsatt for pensjonskasser.

Pensjonskassens risikostyringssystem er organisert etter prinsippet om de tre forsvarslinjer og i tråd med regulatoriske krav.

Confidential, Lien, Carl-Erik, 21.03.2025 15:31:01



This file is sealed with a digital signature.
The seal is a guarantee for the authenticity
of the document.

Document ID:
2EBD801439F34AA3A298F517295DD24E

- **Førstelinj** har ansvaret for risikostyring og utøvelsen av daglig drift.
- **Andrelinj** har ansvaret for overvåkning og rapportering. Andre linjen består av kontrollfunksjonene; Risikostyringsfunksjon og Aktuarfunksjonen.
- **Tredjelinj** består av den uavhengig internerisjonsfunksjon med ansvar for å kontrollere at pensjonskassen er organisert og drives på en forsvarlig måte og i samsvar med gjeldende krav til virksomheten.

Pensjonskasser er pålagt å rapportere og følge opp risikoeksponering gjennom innrapportering av det forenklete solvenskapitalkravet for pensjonskasser. Pensjonskassens solvenskapitaldekning (SKD) er den samlede ansvarlige kapitalen i prosent av det samlede solvenskapitalkravet.

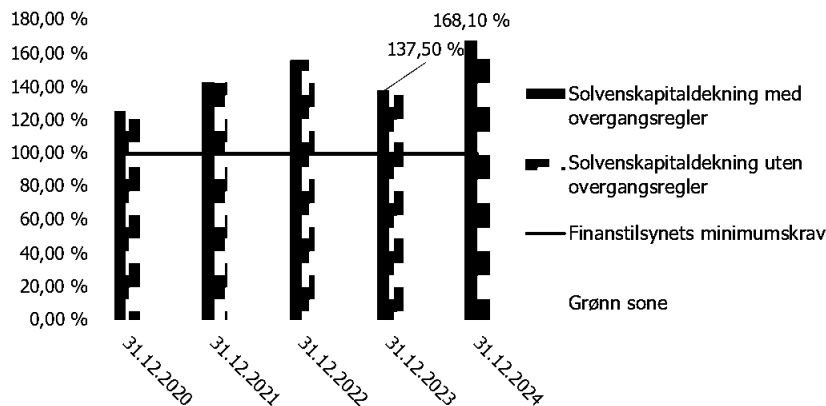
Styret overvåker pensjonskassens SKD kvartalsvis, eller oftere ved behov, og skal vurdere tiltak dersom solvenskapitaldekningen faller under gitte nivå fastsatt i pensjonskassens overordnede strategi.

Styret vedtok i desember 2024 å endre strategisk ønsket minstenivå for solvenskapitaldekningen fra 125 til 130% (gul sone), dette for å påse at pensjonskassen har et akseptabelt handlingsrom før eventuelt brudd med myndighetens minstekrav på 100%.

Våren 2024 ble det inngått en avtale med sponsor om tilførsel av 80 millioner kroner i ny egenkapital. Avtalen innebærer at sponsor skal innbetale minimum 20 millioner kroner i året, fordelt over 4 år. Første innskudd på 20 millioner kroner ble innbetalt i juni 2024. Avtalen er uoppsigelig for sponsor og avtalen er meldt til Finanstilsynet.

Avtalen ga et umiddelbart løft i SKD fra 132 % ved utgangen av mars, til 158% ved utgangen av juni.

Ved årsskiftet oppfylder Pensjonskassen myndighetens minimumskrav til ansvarlig kapital med en solvenskapitaldekning på 168,1% både med og uten overgangsregler. Utviklingen i solvenskapitaldekningen vises i figuren under.



Finansiell risiko

Finansiell risiko er knyttet til investeringer i aksjer i Norge, utlandet og norske obligasjoner. Renterisikoen er knyttet til både aktiva og passiva siden. Den finansielle risikoen omfatter også rente-, kreditt-, valuta- og likviditetsrisiko.

Pensjonskassen integrerer på generelt grunnlag bærekraftsrisiko gjennom investeringsbeslutningene (ESG-relaterte trusler og muligheter) i sin kapitalforvaltningsstrategi. Pensjonskassen ønsker å arbeide med bærekraft innenfor et rammeverk som ikke går på akkord med utsikter for god avkastning til

Confidential, Lien, Carl-Erik, 21.03.2025 15:31:01



This file is sealed with a digital signature. The seal is a guarantee for the authenticity of the document.

Document ID:
2EBD801439F34AA3A298F517295DD24E

akseptabel risikoprofil basert på sviktende datagrunnlag. Dette finansielle produktets underliggende investeringer tar ikke hensyn til EU-kriteriene for miljømessig bærekraftige økonomiske aktiviteter.

Styrets vurdering er at kapitalforvalteren overholder pensjonskassens retningslinjer for etisk forvaltning gjennom sitt investeringsmandat tilfredsstillende.

Likviditetsrisikoen i pensjonskassen vurderes som lav, da en til enhver tid har kortsiktige plasseringer som overstiger kortsiktige forpliktelser. Plasseringene i så vel aksjer som rentepapirer anses å være tilstrekkelig likvid.

Kreditrisikoen i pensjonskassens forvaltning vurderes som moderat. Pensjonskassens kapitalforvaltningsstrategi er basert på kredittvurderinger foretatt av pensjonskassens kapitalforvalter. Pensjonskassen har plassert sine midler hovedsakelig i verdipapirfond. Premien innbetales årlig eller dekkes fra premiefondet. Pensjonskassens kredittrisiko mot foretakene den er opprettet for, anses å være liten.

Forsikringsteknisk risiko

Forsikringsrisiko er risikoen for økning i pensjonsforpliktelsene som følge av at de forutsatte beregningene for dødelighet og uførhet avviker fra den faktiske utviklingen. Pensjonskassens tariffer er tilpasset forsikringsteknisk risiko og løpende driftskostnader. Resultatutviklingen avhenger dermed i hovedsak av avkastning fra finansforvaltningen ut over pliktig tilførsel til premiereserven, den såkalte grunnlagsrenten. Foretaket bærer ansvaret for premietilskuddet. Forsikringsteknisk oppgjør og regnskapsrapportering skjer kvartalsvis. Pensjonskassen har siden 1. januar 2014 benyttet et dynamisk dødelighetsgrunnlag, K2013.

Det er etablert rutiner for beregning av forsikringsrisiko basert på ulike scenarier for uførhet, levealder og finansiell utvikling. Dette gjøres ved å sammenligne risikopremie i beregningsgrunnlaget mot gjennomsnittlig risikoresultat for uførhet, død og opplevelse over tid. Tilsvarende gjøres det beregning av hva de dyreste risikotilfellene kan medføre av reserveavsetninger for pensjonskassen. Rutinene er beskrevet i pensjonskassens forsikringsstrategi som har vært gjennomgått, oppdatert og vedtatt inneværende år.

Forsikringsrisiko begrenses ved gjenforsikring for katastrofetilfeller.

Pensjonskassens Aktuarfunksjon har gjennomført en uavhengig gjennomgang for å påse at pensjonskassens virksomhet til enhver tid blir drevet på en forsikringsteknisk ansvarlig måte.

Aktuarfunksjonen rapport bekreftet at pensjonskassens metoder, modeller og forutsetninger i beregningen av forsikringsavsetninger er hensiktsmessige. Dataene som benyttes i beregningen av forsikringsavsetninger er av tilstrekkelig god kvalitet.

Den forsikringstekniske risiko anses som akseptabel.

Operasjonell risiko

Operasjonell risiko defineres som risikoen for tap som følge av utilstrekkelige eller sviktende interne prosesser eller systemer, menneskelige feil, eller eksterne hendelser.

Operasjonell risiko omfatter en rekke områder som IKT- og cyber risiko, regulatorisk risiko og styring og kontroll med utkontraktert virksomhet, herunder og interessekonflikter. Omdømme risiko er også en del av den operasjonelle risikoen, selv om dette ofte kan være en konsekvens av operasjonell risiko.

Pensjonskassen har utkontraktert sin virksomhet til eksterne tredjeparter, og en effektiv styring av den operasjonelle risiko vil derfor være avhengig av at den interne kontrollen fungerer tilfredsstillende hos tredjepartene.

Pensjonskassens daglige leder gjennomfører årlig en vurdering av internkontrollen, hvor rutiner, policies og prosesser internt i pensjonskassen og hos utkontraktert virksomhet gjennomgås og vurderes, samt eventuelle identifiserte hendelser og avvik utredes.

Confidential, Lien, Carl-Erik, 21.03.2025 15:31:01



This file is sealed with a digital signature.
The seal is a guarantee for the authenticity
of the document.

Document ID:
2EBD801439F34AA3A298F517295DD24E



Den operasjonelle risikoen anses som akseptabel.

ORA og internkontroll

Styret har gjennomført egenvurdering av risiko (ORA), hvor pensjonskassens samlede risiko vurderes i lys av simulert risikoeksponering ved enkelte og sammenfallende risikohendelser, både på kort og lang sikt.

Egenvurderingen fra 2024 viser at pensjonskassen etter tilførsel av kapital, har god risikobærende evne. Den største risikoen til pensjonskassen er økte renter, og da spesielt i kombinasjon med kraftige aksjefall. En økning i rentekurven på 2,0 prosentpoeng kombinert med aksjefall på 40 % reduserer SKD både med og uten overgangsregel ned i gul sone.

På lang sikt er pensjonskassen godt rustet mot både fall i aksjemarkedet og kraftig rentenedgang med overgangsregel. Uten overgangsregel kan SKD falle ned i gul sone ved en relativt kraftig rentenedgang på 3%. Ved et stabilt rentenivå, vil pensjonskassen kunne håndtere aksjefall opp mot 50% uten å komme ned i gul eller rød sone.

Ut fra den finansielle risikoeksponeringen, pensjonskassens kapitalforvaltningsstrategi, forventninger til avkastning og utvikling i pensjonskassens medlemsbestand, anser styret at pensjonskassens bufferkapital ved utgangen av 2024 er tilfredsstillende.

Arbeidet med risikostyring og internkontroll foregår kontinuerlig, men styret foretar en gang i året en grundigere vurdering og gjennomgang av gjeldende retningslinjer. Internkontrollrapporten fra daglig leder som sist ble lagt frem for styret i 4.kvartal, bekreftet at pensjonskassens risikostyring og internkontroll er tilfredsstillende.

RESULTATER OG -DISPONERING

Årsregnskapet er satt opp i samsvar med forskrift om årsregnskap for pensjonsforetak, regnskapsloven, god regnskapsskikk i Norge, samt andre forskrifter fastsatt av Finanstilsynet. Eiendeler og gjeld er beregnet og verdsatt ut fra disse bestemmelsene.

Resultatregnskapet består av det tekniske regnskapet for kollektivporteføljen og det ikke-tekniske regnskapet for selskapsporteføljen.

Årsregnskapet gir et rettviseende bilde av Pensjonskassens resultat og finansielle stilling.

Teknisk regnskap

Resultatet fra teknisk regnskap består av summen av renteresultatet, risikoresultatet og administrasjonsresultat.

Renteresultatet er overskudd/underskudd som følge av at den bokførte avkastningen avviker fra den årlige garanterte renten på forsikringsforpliktelsen. Dette resultatet utgjorde 96,2 millioner kroner før disponering. Pensjonskassen strategiske fokus er styrket soliditet, både i forhold til de regulatoriske krav til soliditet og bufferkapital som foreligger, og for å sikre pensjonskassens langsiktige forpliktelser. Prinsippene som er lagt til grunn for disponering av renteresultatet gjenspeiler pensjonskassens strategi om å styrke bufferkapitalen. Av den grunn er renteresultatet i all hovedsak overført til bufferfondet i inneværende år.

Risikoresultatet er overskudd/underskudd som følge av at faktiske forsikringshendelser knyttet til medlemmers død eller uførhet avviker fra det som er forutsatt i beregningsgrunnlaget. Pensjonskassen har midler i risikoutjevningfond for å dekke svingninger i risikoresultat fra år til år samt erstatningsavsetninger for å dekke inntrufne, ikke rapporterte uforetiffeller. Risikoresultatet ble på 3,5 millioner kroner og hele resultatet tilordnes forsikringskontraktene

Confidential, Lien, Carl-Erik, 21.03.2025 15:31:01



This file is sealed with a digital signature.
The seal is a guarantee for the authenticity
of the document.

Document ID:
2EBD801439F34AA3A298F517295DD24E



Administrasjonsresultatet er differansen mellom de beregnede administrasjonsinntektene og de faktiske kostnadene for kapitalforvaltning og administrasjon. Pensjonskassen har avsatt administrasjonsreserve for å dekke fremtidige kostnader. Administrasjonsresultatet for 2024 ble positivt med 4,9 millioner kroner.

Teknisk resultat etter disponering til bufferfond og kundemidler endte på 9,8 millioner kroner.

Ikke-teknisk regnskap og totalresultat

Pensjonskassen oppnådde et resultat fra ikke-teknisk regnskap på 17,0 millioner kroner. Årets skattekostnad er estimert til 2,9 millioner kroner og pensjonskassens totalresultat endte dermed positivt på 23,9 millioner kroner. Av dette overføres 22,9 millioner til annen egenkapital.

Resultatanalyse

Resultatanalyse	2024	2023
Risikoresultat	3 469	1 310
Administrasjonsresultat	4 927	4 792
Avkastningsresultat	96 273	86 220
Rentegaranti- og fortjenesteelementpremie	3 936	5 887
Samlede resultatelementer	108 605	98 209
Disponert til/fra Bufferfond	-95 312	-42 689
Disponert til/fra kundemidler	-3 469	-43 998
Resultat teknisk regnskap	9 823	11 522
Resultat av ikke-teknisk regnskap	17 012	11 460
Skattekostnader	-2 926	-3 517
Totalresultat til disponering	23 909	19 465
Overført til/fra risikoutjevningsfond	0	0
Avkastning på risikoutjevningsfond	-960	-843
Overført fra/til egenkapital (-)	-22 949	-18 622
Sum disponert	-23 909	-19 465

Hendelser etter balansedagen

Det er etter regnskapsårets slutt ikke inntruffet forhold av vesentlig betydning for pensjonskassens resultat og finansielle stilling.

Fortsatt drift

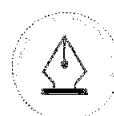
Regnskapet er avlagt under forutsetning av fortsatt drift og at pensjonskassen drives under gjeldende regelverk og rammebetingelser.

Pensjonskassen har ingen drift som anses å ha negativ innvirkning på det ytre miljø.

UTSIKTER FREMOVER

Styret legger vekt på å opprettholde en soliditet som gjør det mulig å ha en diversifisert aktiva sammensetning, som på sikt vil gi pensjonskassen økt mulighet regulering av pensjoner.

Confidential, Lien, Carl-Erik, 21.03.2025 15:31:01



This file is sealed with a digital signature.
The seal is a guarantee for the authenticity
of the document.

Document ID:
2EBD801439F34AA3A298F517295DD24E



Pensjonskassen følger tett utviklingen i finansmarkedene ved inngangen til 2025. Valget av ny president i USA og trussel om tollbarrierer har skapt en del turbulens i aksjemarkedene, men Pensjonskassens investeringsstrategi og det etablerte opplegg for risikostyring er tilpasset pensjonskassens finansielle stilling, og anses å være tilfredsstillende. Pensjonskassen har ved behov dialog med sin sponsor og tjenesteleverandør, for å sikre tryggheten for pensjonskassens medlemmer.

Innføring av EUs forordning om digital operasjonell motstandskraft (DORA), forventes å tre i kraft i Norge i løpet av 2025. Hensikten med DORA, er å styrke næringens operasjonelle digitale motstandskraft. Forordningen definerer detaljerte krav til finansinstitusjoners håndtering og vurdering av IKT-risiko. Pensjonskassen vil påse nødvendig tilpasning til regelverket i tråd med kravene.

Pensjonskassens administrasjon vil gjennom 2025 gjennomføre omfattende endringer i saksbehandlingssystemer med bakgrunn i de endringer som er vedtatt for AFP, særalderspensjon og uttak av opptjente rettigheter.

Det er ikke ferdigstilt noen avtale om fordeling av kostnader for ny livsvarig offentlig AFP, men det antas at pensjonskassens sponsorvirksomheter ikke vil ta del av denne fordelingen.

Haugesund, 21. mars 2024

John Harald Jakobsen
Styreleder

Silje Rullestad

Rune Idsø

Heidi Synnøve Klovning

Christoffer Hovda

Johan Kjellesvik

Annette Jensen

Carl-Erik Lien
Daglig leder

Confidential, Lien, Carl-Erik, 21.03.2025 15:31:01




This file is sealed with a digital signature.
The seal is a guarantee for the authenticity
of the document.

Document ID:
2EBD801439F34AA3A298F517295DD24E



Haugaland Kraft Pensjonskasse
Årsregnskap og Noter
2024



Confidential, Lien, Carl-Erik, 21.03.2025 15:31:01



This file is sealed with a digital signature.
The seal is a guarantee for the authenticity
of the document.

Document ID:
2EBD801439F34AA3A298F517295DD24E



Haugaland Kraft Pensjonskasse
Årsregnskap
2024

Org. nr.
983 081 398

Confidential, Lien, Carl-Erik, 21.03.2025 15:31:01



This file is sealed with a digital signature.
The seal is a guarantee for the authenticity
of the document.

Document ID:
2EBD801439F34AA3A298F517295DD24E



Haugaland Kraft Pensjonskasse

RESULTATREGNSKAP

TEKNISK REGNSKAP	Note	2024	2023	
<i>Tall i hele tusen</i>				
1. Premieinntekter				
1.1 Forfalte premier, brutto	19	51 063	82 301	
1.2 - Avgitte gjensikringspremier	20	-45	-37	
1.3 Overføring av premiereserve og pensjonskapital mv. fra andre forsikringsforetak/pensjonsforetak	21	0	55 017	
Sum premieinntekter for egen regning		51 018	137 281	
2. Netto inntekter fra investeringer i kollektivporteføljen				
2.2 Renteinntekt og utbytte mv. på finansielle eiendeler		13 856	5 915	
2.4 Verdiendringer på investeringer		75 656	89 877	
2.5 Realisert gevinst og tap på investeringer		27 671	9 686	
Sum netto inntekter fra investeringer i kollektivporteføljen		117 182	105 478	
4. Andre forsikringsrelaterte inntekter		0	217	
5. Pensjoner mv.				
5.1 Utbetalte pensjoner mv.				
5.1.1 Brutto	22	-31 982	-29 190	
Sum pensjoner mv.		-31 982	-29 190	
6. Resultatførte endringer i forsikringsforpliktelse - kontraktsfaste forpliktelser				
6.1 Endring i premiereserve mv.				
6.1.1 Endring i premiereserve mv., brutto	17	-20 406	-107 459	
6.2 Endring i bufferfond	17	-95 312	-52 301	
6.3 Endring i premiefond, innskuddsfond og fond for regulering av pensjoner mv.	17	-3 034	-4 596	
6.4 Overføring av bufferfond fra andre forsikringsforetak/pensjonsforetak	17	0	9 612	
Sum resultatførte endringer i forsikringsforpliktelse - kontraktsfaste forpliktelser		-118 752	-154 744	
8. Midler tilordnet forsikringskontraktene - kontraktsfaste forpliktelser				
8.1 Overskudd på avkastningsresultatet	26	0	-42 689	
8.2 Risikoresultat tilordnet forsikringskontraktene	24,25,26	-3 469	-1 310	
Sum midler tilordnet forsikringskontraktene - kontraktsfaste forpliktelser		-3 469	-43 998	
9. Forsikringsrelaterte driftskostnader				
9.2 Forsikringsrelaterte administrasjonskostnader	23	-4 173	-3 521	
Sum forsikringsrelaterte driftskostnader		-4 173	-3 521	
11. Resultat av teknisk regnskap		24,25,26	9 823	11 522

Confidential, Lien, Carl-Erik, 21.03.2025 15:31:01



This file is sealed with a digital signature.
The seal is a guarantee for the authenticity
of the document.

Document ID:
2EBD801439F34AA3A298F517295DD24E



Haugaland Kraft Pensjonskasse

RESULTATREGNSKAP

IKKE-TEKNISK REGNSKAP		Note	2024	2023
Tall i hele tusen				
12.	Netto inntekter fra investeringer i selskapsporteføljen			
12.2	Renteinntekt og utbytte mv. på finansielle eiendeler		2 058	658
12.4	Verdiendringer på investeringer		11 237	9 997
12.5	Realisert gevinst og tap på investeringer		4 110	1 077
	Sum netto inntekter fra investeringer i selskapsporteføljen		17 404	11 732
13.	Andre inntekter		0	8
14.	Forvaltningskostnader og andre kostnader knyttet til selskapsporteføljen			
14.2	Andre kostnader	23	-392	-281
	Sum forvaltningskostnader og andre kostnader knyttet til selskapsporteføljen		-392	-281
15.	Resultat av ikke-teknisk regnskap		17 012	11 460
16.	Resultat før skattekostnader		26 835	22 982
17.	Skattekostnader	27	-2 926	-3 517
18.	Resultat før andre inntekter og kostnader		23 909	19 465
20.	TOTALRESULTAT		23 909	19 465
	Avkastning på risikoutjevningsfond		-960	-843
	Overført fra/til egenkapital		-22 949	-18 622
	SUM OVERFØRT		-23 909	-19 465

Confidential, Lien, Carl-Erik, 21.03.2025 15:31:01



This file is sealed with a digital signature.
The seal is a guarantee for the authenticity
of the document.

Document ID:
2EBD801439F34AA3A298F517295DD24E



Haugaland Kraft Pensjonskasse

BALANSE

EIEDELER		Note	31.12.2024	31.12.2023
<i>Tall i hele tusen</i>				
EIEDELER I SELSKAPSPORTEFØLJEN				
1.	Immaterielle eiendeler			
2.	Investeringer			
2.4	Finansielle eiendeler som måles til virkelig verdi			
2.4.1	Aksjer og andeler (inkl. aksjer og andeler målt til kost)	2,5	68 966	48 513
2.4.2	Rentebærende verdipapirer	3,5	102 678	81 313
2.4.3	Utlån og fordringer	4,5	1 204	2 093
	Sum investeringer		172 849	131 919
3.	Fordringer			
3.1	Fordringer knyttet til premieinntekter	7	2 047	93
3.2	Andre fordringer	7	587	172
	Sum fordringer		2 634	264
4.	Andre eiendeler			
4.3	Eiendeler ved skatt	27	0	403
	Sum andre eiendeler		0	403
5.	Forskuddsbetalte kostnader og opptjente ikke mottatte inntekter	9	45	60
	SUM EIEDELER I SELSKAPSPORTEFØLJEN		175 528	132 646
EIEDELER I KUNDEPORTEFØLJENE				
6.	Investeringer i kollektivporteføljen			
6.4	Finansielle eiendeler som måles til virkelig verdi			
6.4.1	Aksjer og andeler (inkl. aksjer og andeler målt til kost)	2,5	465 996	395 951
6.4.2	Rentebærende verdipapirer	3,5	693 783	663 663
6.4.3	Utlån og fordringer	4,5	8 138	17 079
	Sum investeringer i kollektivporteføljen		1 167 917	1 076 693
	SUM EIEDELER I KUNDEPORTEFØLJENE		1 167 917	1 076 693
	SUM EIEDELER		1 343 445	1 209 339

Confidential, Lien, Carl-Erik, 21.03.2025 15:31:01



This file is sealed with a digital signature.
The seal is a guarantee for the authenticity
of the document.

Document ID:
2EBD801439F34AA3A298F517295DD24E



Haugaland Kraft Pensjonskasse

BALANSE

EGENKAPITAL OG FORPLIKTELSER		Note	31.12.2024	31.12.2023
<i>Tall i hele tusen</i>				
10.	Innskutt egenkapital		35 233	15 233
11.	Opptjent egenkapital			
11.1	Risikoutjevningfond		9 281	8 321
11.2	Annen opptjent egenkapital		121 363	98 414
	Sum opptjent egenkapital		130 645	106 735
12.	Ansvarlig lånekapital mv.			
12.1	Evigvarende ansvarlig lånekapital	15	15 000	15 000
	Sum ansvarlig lånekapital mv.		15 000	15 000
13.	Forsikringsforpliktelser - kontraktsfastsatte forpliktelser			
13.1	Premiereserve mv.	16,17	733 568	713 162
13.2	Bufferfond	16,17	273 006	177 694
13.3	Premiefond, innskuddsfond og fond for regulering av pensjoner mv.	17,18	152 061	177 516
	Sum forsikringsforpliktelser - kontraktsfastsatte forpliktelser		1 158 635	1 068 372
15.	Avsetninger for forpliktelser			
15.2	Forpliktelser ved skatt			
15.2.1	Forpliktelser ved periodeskatt	27	2 827	2 938
15.2.2	Forpliktelser ved utsatt skatt		25	0
	Sum avsetninger for forpliktelser		2 852	2 938
16.	Forpliktelser			
16.2	Forfalte, ikke betalte pensjoner og utløsningsbeløp	8	0	55
16.3	Andre forpliktelser	8	1 079	1 006
	Sum forpliktelser		1 079	1 060
SUM EGENKAPITAL OG FORPLIKTELSER			1 343 445	1 209 339

Oslo, 21.03.2025

John Harald Jakobsen
Styreleder

Silje Rullestad
Styremedlem

Heidi S. Klovning
Styremedlem

Rune Idsø
Styremedlem

Christoffer Inge Hovda
Styremedlem

Annette Jensen
Styremedlem

Johan V. Kjellesvik
Styremedlem

Carl-Erik Lien
Daglig leder

Confidential, Lien, Carl-Erik, 21.03.2025 15:31:01



This file is sealed with a digital signature.
The seal is a guarantee for the authenticity
of the document.

Document ID:
2EBD801439F34AA3A298F517295DD24E



EGENKAPITALOPPSTILLING

Tall i hele tusen

Oppstilling av endringer i egenkapital	Innskutt egenkapital	Opptjent egenkapital			Evigvarende ansvarlig lånekapital
		Risikoutjevning s-fond	Annen opptjent egenkapital	Sum opptjent egenkapital	
Inngående balanse 01.01.2023	15 233	7 478	79 792	87 270	15 000
Resultat før andre inntekter og kostnader			19 465	19 465	
Totalresultat			19 465	19 465	
Overføringer mellom fond		843	-843	0	
Utgående balanse 31.12.2023	15 233	8 321	98 414	106 735	15 000
Inngående balanse 01.01.2024	15 233	8 321	98 414	106 735	15 000
Resultat før andre inntekter og kostnader		960	22 949	23 909	
Totalresultat		960	22 949	23 909	
Tilført/frigitt EK fra/til foretak eller kommune	20 000				
Utgående balanse 31.12.2024	35 233	9 281	121 363	130 645	15 000

Confidential, Lien, Carl-Erik, 21.03.2025 15:31:01



This file is sealed with a digital signature.
The seal is a guarantee for the authenticity
of the document.

Document ID:
2EBD801439F34AA3A298F517295DD24E



Haugaland Kraft Pensjonskasse

KONTANTSTRØMOPPSTILLING

	2024	2023
<i>Tall i hele tusen</i>		
Kontantstrømmer fra operasjonelle aktiviteter		
Innbetalt til premiefond/Innbetalt premie	17 150	75 530
Netto utbetalt ved flytting (inn +/ ut -)	0	67 811
Finansinntekter	15 913	6 581
Utbetalte pensjoner mv.	-31 982	-29 190
Forsikringsrelaterte driftskostnader, inkl. reassurans	-4 218	-3 559
Andre forsikringsrelaterte inntekter	0	217
Andre innbetalinger/utbetalinger	-392	-281
Betalte skatter	-2 657	-179
Endring i periodiseringer	-333	337
Netto kontantstrøm fra operasjonelle aktiviteter	-6 520	117 269
Kontantstrømmer fra investeringsaktiviteter		
Netto investert i aksjer og andeler	14 592	-4 729
Netto investert i obligasjoner og rentepapir	-37 902	-99 604
Netto kontantstrøm fra investeringsaktiviteter	-23 310	-104 333
Kontantstrømmer fra finansieringsaktiviteter		
Innbetaling egenkapital	20 000	0
Netto kontantstrøm fra finansieringsaktiviteter	20 000	0
Likviditetsbeholdning 1.1.	19 172	6 236
Netto kontantstrøm for perioden	-9 829	12 936
Likviditetsbeholdning 31.12.	9 343	19 172

Confidential, Lien, Carl-Erik, 21.03.2025 15:31:01



This file is sealed with a digital signature.
The seal is a guarantee for the authenticity
of the document.

Document ID:
2EBD801439F34AA3A298F517295DD24E



Haugaland Kraft Pensjonskasse

NOTER

NOTE 1 - REGNSKAPSPRINSIPPER

Regnskapet er avlagt i samsvar med norsk regnskapslov og grunnleggende regnskapsskikk i Norge, samt satt opp i henhold til gjeldende forskrift fastsatt av Finansdepartementet 20. desember 2011 med hjemmel i lov av 17. juli 1998 om årsregnskap mv.

På områder som ikke er regulert ved egne bestemmelser i årsregnskapsforskriften kapittel 3, benyttes regnskapsloven kapittel 4 og 5 jf. årsregnskapsforskriften § 3-1.

Finansielle eiendeler

Finansielle instrumenter måles og innregnes i samsvar med IFRS9.

Pensjonskassen klassifiserer sine finansielle eiendeler i følgende kategorier:

Finansielle eiendeler til virkelig verdi over resultatet

Regnskapsprinsipper for pensjonskassens kategorier av finansielle eiendeler beskrives nærmere i de følgende avsnitt.

Pensjonskassen fører forvaltningskostnader etter nettometoden som innebærer at fondskurser ikke korrigeres for administrasjonskostnadene i fondet.

Finansielle eiendeler som måles til virkelig verdi

Aksjer og andeler

Aksjer og andeler Aksjer og andeler måles til virkelig verdi med verdiendring over resultatregnskapet og består av investeringer i: aksjer, verdipapirfond, selskap med deltakerfastsetting (IS/KS/ANS). Virkelig verdi på børsnoterte aksjer og andeler verdsettes til sluttkurs fastsatt av Oslo Børs eller tilsvarende markedsplasser for utenlandske investeringer. Virkelig verdi av øvrige aksjer og andeler fastsettes ved bruk av anerkjente verdsettelsesteknikker.

Rentebærende verdipapirer

Obligasjoner og andre verdipapir med fast avkastning måles til virkelig verdi med verdiendringer over resultatet og består av investering i: obligasjoner, sertifikater og verdipapirfond. Virkelig verdi på noterte investeringer fastsettes til offentlige omsetningskurser. For investeringer hvor det ikke foreligger omsetningskurs, beregnes kursen ut fra avkastningskurven for verdipapirets respektive sektor.

Confidential, Lien, Carl-Erik, 21.03.2025 15:31:01



This file is sealed with a digital signature.
The seal is a guarantee for the authenticity
of the document.

Document ID:
2EBD801439F34AA3A298F517295DD24E



Forvaltning av kunde- og selskapsporteføljen

Pensjonskassens avkastning på eiendeler, fordeles prosentvis etter en algoritme som omfatter pensjonskassens egenkapital (selskapsporteføljen) og de forsikringstekniske avsetninger (kundeporteføljen) før årsoppgjørdisposisjoner.

Eiendeler ved utgangen av en periode fordeles prosentvis etter en algoritme som omfatter pensjonskassens egenkapital (selskapsporteføljen) og de forsikringstekniske avsetninger (kundeporteføljen) etter årsoppgjørdisposisjoner, samt andre eiendeler og forpliktelser.

Forsikringsmessige forpliktelser

Premiereserve

Premiereserve er kontantverdien av totale pensjonsforpliktelser med fradrag for kontantverdien av fremtidige premier regnet etter lineær premie- og reserveberegning. Premiereserven er oppreservert til nytt dødelighetsgrunnlag K2013, som ble innført fra 01.01.14 i henhold til pålegg fra Finanstilsynet.

Erstatningsavsetning

Erstatningsavsetning er avsetning som skal dekke forpliktelser knyttet til forventede, ikke-meldte, erstatningstilfeller som er inntruffet innen regnskapsårets slutt.

Bufferfond

Pensjonskassen kan avsette hele eller deler av overskuddet på avkastningsresultatet til bufferfond utover minstekravet til premiereserve. Styret kan bestemme at deler av bufferfond overføres til premiefond fra tidligere års overskudd.

Premiefond

Premiefondet er innbetalte/opptjente midler som kan benyttes til dekning av fremtidig premie og sikring av reguleringstillegg til pensjoner. Fondet blir tilført 2,0 % årlig rente.

Risikoutjevningfond

Dersom risikoresultatet er positivt, kan inntil 50 % av dette avsettes til risikoutjevningfondet. Dette fondet kan i senere år benyttes til dekning av negativt risikoresultat. Bevegelser i risikoutjevningfondet føres som en resultatdisponering.

Annet

Valutaomregning av transaksjoner i utenlandsk valuta

Transaksjoner i utenlandsk valuta omregnes til kursen på transaksjonstidspunktet. Markedsverdi for finansielle eiendeler og pengeposter i utenlandsk valuta omregnes til norske kroner ved å benytte balansedagens kurs.

Premieinntekter

Bruttopremier inntektsføres med de beløp som forfaller i året. Avgitt gjenforsikring fremkommer som egen linje i resultatregnskapet. Periodisering av opptjent premie ivaretas ved avsetning til premiereserve i forsikringsfondet.

Confidential, Lien, Carl-Erik, 21.03.2025 15:31:01



This file is sealed with a digital signature.
The seal is a guarantee for the authenticity
of the document.

Document ID:
2EBD801439F34AA3A298F517295DD24E



Erstatningsytelser og forsikringstilfeller

Erstatningsytelser kostnadsføres med forfalte beløp. Ved dødsfall avsettes fulle premiereserver for nye barne- og ektefellepensjoner. Ved uførehendelser avsettes det etter karenperiodens utløp fulle premiereserver for å dekke uførepensjon og premiefritak for alderspensjon, ektefelle- og barnepensjoner. For uførehendelser som kan ha oppstått og hvor karenperioden ikke er avløpt, avsettes periodens opptjente risikopremie for uførepensjoner som IBNR (inntrufne, ikke rapporterte uføretilfeller).

Regnskapsmessig behandling av flytting

Overføring av premiereserve ved flytting føres for mottatte reserver som premieinntekter og for avgitte reserver som erstatning. Resultatføringen skjer på det tidspunktet risikoen overføres. Flyttebeløpet inkluderer også andel av bufferfond og årets resultat. Fratrådte medlemmer uten straks begynnende pensjon får utstedt en fripolise etter deres lineære opptjente pensjonsrettigheter.

Skatt

Skattekostnadene i resultatregnskapet består av alminnelig inntektsskatt. Skattekostnad knyttet til alminnelig inntektsskatt består av betalbar skatt og årets endring i balanseført utsatt skatt/ skattefordel. Utsatt skatt/ skattefordel beregnes ut fra midlertidige forskjeller utenfor fritaksmetoden.

Formueskatt beregnes av skattemessig netto formue, fastsatt i henhold til skatteloven kapittel 4.

Confidential, Lien, Carl-Erik, 21.03.2025 15:31:01



This file is sealed with a digital signature.
The seal is a guarantee for the authenticity
of the document.

Document ID:
2EBD801439F34AA3A298F517295DD24E



NOTE 2 - AKSJER OG ANDELER

Andeler i fond

Tall i hele tusen

	Antall	Kostpris	Markedsverdi	Mer/mindre-verdi
DNB Global G	2 655 616	228 039	404 336	176 298
DNB Norge Selektiv F	1 082 026	87 631	130 626	42 996
Sum andeler i fond		315 669	534 962	219 293

Sum aksjer og andeler		315 669	534 962	219 293
------------------------------	--	----------------	----------------	----------------

Andel Selskapsportefølje			68 966	
Andel Kollektivportefølje			465 996	
Sum Pensjonskasse			534 962	

Investeringene er bokført og verdsatt til markedspris.
Porteføljen forvaltes av Dnb Asset Management.

Risikoprofilen i aksjporteføljen

Pensjonskassen hadde ved utgangen av året en eksponering på 9,7 % mot det norske aksjemarkedet og 30,2 % mot det globale aksjemarkedet. Av dette var all eksponering mot type-1 aksjer. Klassifiseringen er basert på regelverk for forenklet solvenskapitaldekning. Pensjonskassens aksjainvesteringer er bredt diversifisert.

NOTE 3 - RENTEBÆRENDE VERDIPAPIRER

Andeler i obligasjons- og pengemarkedsfond

Tall i hele tusen

	Antall	Kostpris	Markedsverdi	Mer/mindre-verdi	Påløpte renter
DNB Global Credit F	258 841	283 206	276 229	-6 977	0
DNB Obligasjon G	499 310	512 385	520 232	7 847	0
Sum obligasjonsfond		795 591	796 461	870	0

Sum rentebærende verdipapirer		795 591	796 461	870	0
--------------------------------------	--	----------------	----------------	------------	----------

Obligasjons- og pengemarkedsfond er verdsatt til markedspris. Deler av underliggende papirer i fondene kan være børsnoterte papirer.

Andel Selskapsportefølje			102 678	
Andel Kollektivportefølje			693 783	
Sum Pensjonskasse			796 461	

NOTE 4 - UTLÅN OG FORDRINGER

Tall i hele tusen

Bankinnskudd			9 343	
Sum utlån og fordringer			9 343	

Andel Selskapsportefølje			1 204	
Andel Kollektivportefølje			8 138	
Sum Pensjonskasse			9 343	

Pr. 31.12.2024 utgjorde bundne midler på skattetrekkkontoen TNOK 989.

NOTE 5 - HIERARKIET, FINANSIELLE INSTRUMENTER MÅLT TIL VIRKELIG VERDI OVER RESULTAT

Tall i hele tusen

	Nivå 1	Nivå 2	Nivå 3	Balansført verdi per 31.12
	Noterte priser	Observerbar input	Ikke observerbar input	
Aksjer og andeler (inkl. aksjer og andeler målt til kost)	0	534 962	0	534 962
Rentebærende verdipapirer	0	796 461	0	796 461
Utlån og fordringer og bankinnskudd	0	9 343	0	9 343
Totalt	0	1 340 765	0	1 340 765

Confidential, Lien, Carl-Erik, 21.03.2025 15:31:01



This file is sealed with a digital signature.
The seal is a guarantee for the authenticity of the document.

Document ID:
2EBD801439F34AA3A298F517295DD24E



NOTE 6 - FINANSIELL RISIKO

Finansiell risiko

Finansiell risiko er knyttet til investeringer i aksjer og rentebærende verdipapirer. Investeringer foretas i verdipapirfond. Den finansielle risikoen omfatter markeds-, rente-, kreditt-, valuta- og likviditetsrisiko. Gjeldende finansstrategi setter rammer for den løpende risikotagningen. Aksjeandelen utgjorde 39,9 % ved utgangen av året.

Markedsrisiko

Pensjonskassens største risiko anses å være markedsrisiko, dvs. risikoen for fall i eiendelens verdier. Markedsrisikoen knyttet til pensjonskassens investeringer estimeres ved bruk av definerte stressparametere for hver aktivklasse samt forutsetninger om hvordan utviklingen i de ulike aktivklassene samvarierer.

Renterisiko

Pensjonskassen har ved utgangen av året investeringer i rentebærende papirer på MNOK 796,5. Markedsverdivektet durasjon er på 4,0 år. Porteføljeverdien vil falle med ca. MNOK 32,1 ved et parallelt skift i rentekurven på +1 %. Verdien vil stige tilsvarende ved et rentefall.

Kredittrisiko

Pensjonskassens kredittrisiko ansees som moderat. Kredittrisikoen styres gjennom rammer for største engasjement og rating. Hovedtyngden av pensjonskassens renteinvesteringer skal være innenfor "investment grade".

Valutarisiko

Pensjonskassen har ingen utenlandske obligasjonsfond som ikke er valutasekret. Pensjonskassens utenlandske aksjeplasseringer er ikke valutasekret. Ved utgangen av året utgjorde samlet netto valutaposisjon 404,3 MNOK, tilsvarende 30 % av porteføljens markedsverdi.

Likviditetsrisiko

Likviditetsrisikoen i pensjonskassen vurderes som lav, da en til enhver tid har kortsiktige plasseringer som overstiger kortsiktige forpliktelser. Plasseringene ansees å være tilstrekkelig likvid.

NOTE 7 - FORDRINGER

Tall i hele tusen	2024	2023
Premiefordringer	2 047	93
Andre fordringer	587	172
Sum fordringer	2 634	264

NOTE 8 - AVSETNING FOR FORPLIKTELSE

Tall i hele tusen	2024	2023
Forfalte, ikke betalte pensjoner og utløsningsbelep	0	55
Skyldig offentlige avgifter	1 009	894
Gjeld til andre	71	111
Sum avsetning for forpliktelser	1 079	1 060

NOTE 9 - FORSKUDDSBETALTE KOSTNADER OG OPPTJENTE, IKKE MOTTATTE INNTEKTER

Tall i hele tusen	2024	2023
Forskuddsbetalte kostnader	45	60
Sum avsetning for forpliktelser	45	60

NOTE 10 - SOLVENSARGIN

Tall i hele tusen	2024	2023
Innskutt kjernekapital	35 233	15 233
Opptjent egenkapital	121 363	98 414
Ansvarlig lånekapital	15 000	15 000
Fradrag urealisert verdi selskapsportefølje	-28 471	-13 340
Netto ansvarlig kapital	143 126	115 307
50% av risikoutjevningfond	4 641	4 161
50% av tilleggsavsetning og/ eller bufferfond	136 503	88 847
Sum annen solvensmargin kapital	141 144	93 007
Solvensmargin kapital	284 270	208 315
Minstekrav til solvensmargin	40 082	38 635
Samlet solvensmargin kapital i % av solvensmargin krav	709 %	539 %

Confidential, Lien, Carl-Erik, 21.03.2025 15:31:01



This file is sealed with a digital signature. The seal is a guarantee for the authenticity of the document.

Document ID:
2EBD801439F34AA3A298F517295DD24E



NOTE 11 - SOLVENSAPITAL OG SOLVENSAPITALKRAV

SOLVENSAPITAL

Tall i hele tusen

	2024	2023
Innskutt egenkapital	35 233	15 233
Opptjent egenkapital	121 363	98 414
Justering av avsetning til markedsverdi	72 295	21 852
Sum kapital gruppe 1	228 891	135 499

Ansvarlig lånekapital	15 000	15 000
Risikoutjevningfond	9 281	8 321
Sum kapital gruppe 2	24 281	23 321

Bufferfond	273 006	177 694
Korreksjon beste estimat død og uførhet	3 487	3 943
Samlet ansvarlig kapital	529 665	340 457

SOLVENSAPITALKRAV

Tall i hele tusen

	2024	2023
Markedsrisiko	338 875	272 975
Livsforsikringsrisiko	77 035	42 545
Motpartsrisiko	243	518
Korrelasjonseffekter	-50 265	-29 308
Operasjonell risiko	4 746	4 572
Tapsabsorbering i utsatt skatt	-55 595	-43 695
Samlet solvenskapitalkrav	315 039	247 607

Overskudd/underskudd (+/-) av ansvarlig kapital	214 626	92 850
Solvenskapitaldeknring	168 %	137 %

NOTE 12 - KAPITALAVKASTNING

Kapitalavkastning på kollektivporteføljen

	2024	2023	2022	2021	2020
Verdijustert avkastning	11,2 %	11,3 %	-2,7 %	8,3 %	6,5 %
Bokført avkastning	11,2 %	11,3 %	-2,7 %	3,7 %	13,4 %

Kapitalavkastning på selskapsporteføljen

	2024	2023	2022	2021	2020
Verdijustert avkastning	11,2 %	11,3 %	-2,7 %	8,3 %	6,5 %
Bokført avkastning	11,2 %	11,3 %	-2,7 %	8,3 %	6,5 %

Confidential, Lien, Carl-Erik, 21.03.2025 15:31:01



This file is sealed with a digital signature.
The seal is a guarantee for the authenticity
of the document.

Document ID:
2EBD801439F34AA3A298F517295DD24E



NOTE 13 - BESKRIVELSE AV PENSJONSORDNINGENE

Haugaland Kraft Pensjonskasse forvalter konsernets offentlige ytelsespensjonsordninger.

Pensjonsordningen er en bruttoordning, tilsvarende de ordningene som gjelder i kommunal sektor. Pensjonskassens ytelser er alders-, uføre-, etterlatte- og barnepensjon. Pensjonene reguleres i henhold til regelverket for offentlig pensjon. Ordningen finansieres ved at medlemmene innbetaler 2% av pensjonsgrunnlaget. Det øvrige premiebehovet dekkes av selskapene. Ytelser for ansatte født etter 1962 er fra og med 1. januar 2020 satt i oppsatt rett. Fra samme dato er medlemmene opptatt i konsernets innskuddspensjonsordning.

Pensjonskassen forvalter ytelsespensjonsordningene for følgende selskaper:

Haugaland Kraft AS
Haugaland Kraft Fiber AS
Haugaland Kraft Energi AS
Fagne AS

Antall medlemmer:

Premiebetalende	45
Uførepenjonister	19
Pensjonsmottakere (ekskl. uførepenjonister)	241
Oppsatte rettigheter	465
Totalt	770

NOTE 14 - VIRKNINGEN AV ENDRINGER I FORUTSETNINGER I PENSJONSORDNINGEN

Effekten av en umiddelbar 25 prosent økning i uførehyppigheten vil med dagens bestand innebære en belastning på 0,4 millioner kroner på årets risikoresultat. Effekten av en permanent økning på 15 prosent i uførehyppigheten vil være en økning i premiereserven på 1,0 millioner kroner. Tilsvarende vil en permanent 10 prosent reduksjon i dødeligheten med dagens bestand innebære en økning i premiereserven på 13,0 millioner kroner.

NOTE 15 - ANSVARLIG LÅNEKAPITAL

Tall i hele tusen	2024	2023
Ansvarlig lånekapital 01.01	15 000	15 000
Ansvarlig lånekapital 31.12	15 000	15 000

Ansvarlig lånekapital er evigvarende og ikke rentebærende.

NOTE 16 - FORSIKRINGSFORPLIKTELSER

Forsikringsforpliktelser fordelt på hovedbransje og delbransje

Tall i hele tusen

	Hovedbransje	Delbransje
	Kollektiv pensjons- forsikring for kommuner, herunder institusjoner med egnede pensjonsplaner	Foretaks pensjonsordninger uten investeringsvalg
Premiereserve mv.	733 568	733 568
Bufferond	273 006	273 006
Premiefond, innskuddsfond og fond for regulering av pensjoner mv.	152 061	152 061
Sum forsikringsforpliktelser	1 158 635	1 158 635

Confidential, Lien, Carl-Erik, 21.03.2025 15:31:01



This file is sealed with a digital signature.
The seal is a guarantee for the authenticity
of the document.

Document ID:
2EBD801439F34AA3A298F517295DD24E



NOTE 17 - ENDRINGER I FORSIKRINGSMESSIGE FORPLIKTELSER

Endringer i forsikringsforpliktelse - kontraktsfastsatte forpliktelser

Tall i hele tusen

	Premie- reserve	Bufferfond	Premiefond
1. Inngående balanse	713 162	177 694	177 516
2. Resultatføre endringer i forsikringsforpliktelse			
2.1. Netto resultatførte avsetninger	20 406	95 312	3 034
2.2. Overskudd på avkastningsresultatet	0	0	0
2.3. Risikoresultat tilordnet forsikringskontraktene	0	0	3 469
Sum resultatførte endringer i forsikringsforpliktelse	20 406	95 312	6 503
3. Ikke resultatførte endringer i forsikringsforpliktelse			
3.1. Overføringer mellom fond	0	0	-49 108
3.2. Overføringer til/fra selskapet	0	0	17 150
Sum ikke resultatførte endringer i forsikringsforpliktelse	0	0	-31 958
4. Utgående balanse	733 568	273 006	152 061

NOTE 18 - PREMIEFOND

Tall i hele tusen

	2024	2023	2022
Premiefond 01.01.	177 516	132 510	149 119
Innbetalt til premiefond	17 150	75 530	22 481
Overført fra andre ordninger	0	5 303	0
Belastet premie	-51 155	-82 301	-45 962
Fordring premie	2 047	93	0
Garantert rente	3 034	2 383	2 608
Overskuddsdisponering	3 469	43 998	4 263
Premiefond 31.12.	152 061	177 516	132 510

Fordeling premiefond per medlemselskap:

	2024	2023	2022
Haugaland Kraft AS	45 270	44 009	32 402
Haugaland Kraft Energi	5 825	6 666	5 010
Haugaland Kraft Fiber	0	2 610	3 859
Fagne AS	100 966	124 231	91 239
Premiefond 31.12.	152 061	177 516	132 510

Premiefondets størrelse i forhold til årlig premie

	2024	2023	2022
Premiefond	152 061	177 516	132 510
Årets premie	51 063	82 301	45 962
Premiefondets størrelse i forhold til årets premie	2,98	2,16	2,88
Premiefondet i % av ordinær premie	298 %	216 %	288 %

NOTE 19 - SPESIFIKASJON AV PREMIEINNTEKTER

Tall i hele tusen

	2024	2023
Kollektivportefølje	51 063	82 301
Øvrig premie	39 070	69 006
Foretakspremie for administrasjon	8 056	7 407
Premie for rentegaranti	1 160	3 316
Premie for fortjenesteelement	2 776	2 571
Sum forfalt premie	51 063	82 301

Confidential, Lien, Carl-Erik, 21.03.2025 15:31:01



This file is sealed with a digital signature.
The seal is a guarantee for the authenticity
of the document.

Document ID:
2EBD801439F34AA3A298F517295DD24E



NOTE 20 - GJENFORSIKRING

For 2024 er det inngått katastrofereassuransavtale med Arch Re. Forsikringen dekker utbetalinger ved død og uførhet forårsaket av én hendelse der to eller flere personer dør eller blir ufør. Forsikringen gjelder dersom erstatningene overstiger 2,0 mill. kroner. Øvre grense er 50 mill. kroner per skadebegivenhet. Premie for 2024 er 45 tusen kroner.

NOTE 21 - OVERFØRINGER FRA ANDRE PENSJONSINNRETNINGER

Tall i hele tusen

	2024	2023
Overført premiereserve fra andre	0	55 017
Overført andre avsetninger fra andre	0	9 612
Sum overført fra andre	0	64 629

Overførte midler gjelder tilflytting av Odda Energi Nett AS, Odda Kraft AS og Energiselskapet Odda AS.

NOTE 22 - SPESIFIKASJON AV UTBETALTE PENSJONER MV.

Tall i hele tusen

	2024	2023
Alderspensjoner	24 888	21 343
AFP	5 513	2 778
Etterlattepensjoner	3 936	3 553
Uførepensjoner	1 528	1 683
Barnpensjoner	349	428
Pensjon utbetalt av andre	0	220
Avgitt samordning pensjoner	279	255
Mottatt samordning pensjoner	-4 511	-1 070
Sum pensjoner	31 982	29 190

NOTE 23 - FORVALTNINGS- OG ADMINISTRASJONSKOSTNADER

Tall i hele tusen

	2024	2023
Kundeportefølje		
Honorar administrasjon og daglig ledelse	3 760	3 014
Honorar lovpålagt revisjon inkl.mva	237	310
Styrehonorar, inkl AGA	46	46
Betalingsformidling	7	16
Kontingent, inkl. finanstilsynsavgift	81	99
Andre administrative kostnader	42	37
Sum administrasjonskostnader kollektivportefølje	4 173	3 521
Selskapsportefølje		
Rentekostnader skatt	64	0
Formueskatt	328	281
Sum administrasjonskostnader selskapsportefølje	392	281

Confidential, Lien, Carl-Erik, 21.03.2025 15:31:01



This file is sealed with a digital signature.
The seal is a guarantee for the authenticity
of the document.

Document ID:
2EBD801439F34AA3A298F517295DD24E



NOTE 24 - BRANSJEANALYSE MV. - RESULTAT AV TEKNISK REGNSKAP

Resultat av teknisk regnskap fordelt på hovedbransje og delbransje

Tall i hele tusen

	Hovedbransje	Delbransje
	Kollektiv pensjons- forsikring for kommuner, herunder institusjoner med lignende pensjonsplaner	Foretaks pensjonsordninger uten investeringsvalg
1. Premieinntekter for egen regning	51 018	51 018
2. Netto inntekter fra investeringer i kollektivporteføljen	117 182	117 182
4. Andre forsikringsrelaterte inntekter	0	0
5. Pensjoner mv.	-31 982	-31 982
6. Resultatførte endringer i forsikringsforpliktelsene – kontraktsfaste forpliktelser	-118 752	-118 752
8. Midler tilordnet forsikringskontraktene – kontraktsfaste forpliktelser	-3 469	-3 469
9. Forsikringsrelaterte driftskostnader	-4 173	-4 173
11. Resultat av teknisk regnskap	9 823	9 823

NOTE 25 - BRANSJEANALYSE MV. - RESULTATANALYSE

Resultatanalyse fordelt på hovedbransje og delbransje

Tall i hele tusen

	Hovedbransje	Delbransje
	Kollektiv pensjons- forsikring for kommuner, herunder institusjoner med lignende pensjonsplaner	Foretaks pensjonsordninger uten investeringsvalg
Avkastningsresultat	96 273	96 273
Risikoresultat (forsikringsteknisk resultat), ekskl. fortjenesteelement	3 469	3 469
Administrasjonsresultat	4 927	4 927
Fortjenesteelement for risiko	2 776	2 776
Vederlag for rentegaranti	1 160	1 160
Resultat av teknisk regnskap før kundetildeling	108 605	108 605
Midler tilordnet forsikringskontraktene	-3 469	-3 469
Til/fra bufferfond	-95 312	-95 312
Resultat av teknisk regnskap	9 823	9 823

Confidential, Lien, Carl-Erik, 21.03.2025 15:31:01



This file is sealed with a digital signature.
The seal is a guarantee for the authenticity
of the document.

Document ID:
2EBD801439F34AA3A298F517295DD24E



NOTE 26 - RESULTATANALYSE OG OVERSKUDDSDDELING

	2024	2023
Risikoresultat		
Uførhet		
Risikopremie etter grunnlaget	1 555	1 780
Reserveavsetning	-205	1 779
Resultat uførhetsrisiko	1 350	3 559
Dødsrisiko		
Risikopremie etter grunnlaget	2 247	2 177
Reserveavsetning	-4 204	-1 684
Resultat dødsrisiko	-1 957	493
Opplevelsesrisiko		
Dødelighetsarv etter grunnlaget	-8 109	-7 692
Reserveavsetning (frigjort)	11 408	4 776
Resultat opplevelsesrisiko	3 299	-2 916
Risikoresultat før reassuranse	2 692	1 137
Reassuranse premie		
Reassuranse erstatninger	-45	-37
Reassuranseresultat	-45	-37
Netto risikoresultat etter reassuranse	2 647	1 100
Endring i erstatningsreserve		
Annet	823	210
Risikoresultat	3 469	1 310
Renteresultat		
Netto finansinntekter		
Herav til kollektivporteføljen	117 182	105 695
Garanterte renter reserve	-17 876	-17 092
Garanterte renter premiefond	-3 034	-2 383
Renteresultat	96 273	86 220
Administrasjonsresultat		
Innbetalt premie	8 056	7 407
Frigjort v/utbetalinger m.v.	1 044	905
Faktiske adm.kostnader	-4 173	-3 521
Administrasjonsresultat	4 927	4 792
Samlet resultat	104 669	92 321
Premie for renterisiko	1 160	3 316
Fortjenestemargin for forsikringsrisiko	2 776	2 571
Fra/til bufferfond	0	0
Netto resultat	108 605	98 209
Disponering av tekniske resultater		
til premiefond/innskuddsfond	-3 469	-43 998
til bufferfond	-95 312	-42 689
Resultat teknisk regnskap etter disponeringer over resultat	9 823	11 522
Teknisk resultat fra regnskap	9 823	11 522
Ikke-teknisk resultat	17 012	11 460
Resultat før skatt	26 835	22 982
Skattekostnad	-2 926	-3 517
Resultat før andre resultatkomponenter	23 909	19 465
Totalt resultat	23 909	19 465
Disponert til/fra risikoutjevningfond	-960	-843
Disponert til/fra egenkapital	-22 949	-18 622

Confidential, Lien, Carl-Erik, 21.03.2025 15:31:01



This file is sealed with a digital signature.
The seal is a guarantee for the authenticity
of the document.

Document ID:
2EBD801439F34AA3A298F517295DD24E



NOTE 27 - SKATT

Tall i hele tusen

Grunnlag for skattekostnad, endring i utsatt skatt og betalbar skatt

	2024	2023
Resultat før skattekostnad	26 835	22 982
+/- Permanente forskjeller	5 486	-906
+/- Verdiendringer investeringer selskapsporteføljen	-11 237	-9 997
= Grunnlag for årets skattekostnad	21 084	12 079

Midlertidige forskjeller	112	-1 830
= Grunnlag for årets utsatt skatt	112	-1 830

Beregnet utsatt skattefordel	25	-403
-------------------------------------	-----------	-------------

Årets avsatte betalbare skatt	2 499	2 657
Endring utsatt skatt	427	860
Årets skattekostnad	2 926	3 517

Grunnlag formueskatt	109 487	93 527
Formueskatt	328	281

NOTE 28 - TRANSAKSJONER MED NÆRSTÅENDE PARTNER

Pensjonskassen har mottatt innbetaling til premiefond og premie på TNOK 17 150 fra sine medlemselskap i 2024.

NOTE 29 - ANSATTE, YTELSER OG LÅN TIL LEDENDE PERSONER

Pensjonskassen hadde ingen ansatte i 2024.

Kostnadsført honorar til styremedlem for 2024 utgjør TNOK 40.

Christoffer Inge Hovda

Styremedlem TNOK 40

Administrasjonshonorar til Gabler Pensjonstjenester AS inkluderer arbeid utført av daglig leder i pensjonskassen.

Daglig leder er ansatt i Gabler Pensjonstjenester AS og mottar ikke godtgjørelse direkte fra pensjonskassen.

Ingen medlemmer i styret eller andre har avtale om bonus, lån, overskuddsdeling, opsjoner eller andre fordeler fra pensjonskassen, ut over styrehonorar og ytelser fra tjenestepensjonsordningen som pensjonskassen administrerer.

Confidential, Lien, Carl-Erik, 21.03.2025 15:31:01



This file is sealed with a digital signature.
The seal is a guarantee for the authenticity
of the document.

Document ID:
2EBD801439F34AA3A298F517295DD24E



Deloitte.

Deloitte AS
Sundgaten 119
Postboks 528
NO-5501 Haugesund
Norway

Tel: +47 52 70 25 40
www.deloitte.no

Til styret i Haugaland Kraft Pensjonskasse

UAVHENGIG REVISORS BERETNING

Konklusjon

Vi har revidert Haugaland Kraft Pensjonskasses årsregnskap som består av balanse per 31. desember 2024, resultatregnskap og kontantstrømpoppstilling for regnskapsåret avsluttet per denne datoen og noter til årsregnskapet, herunder et sammendrag av viktige regnskapsprinsipper.

Etter vår mening

- oppfyller årsregnskapet gjeldende lovkrav, og
- gir årsregnskapet et rettviseende bilde av selskapets finansielle stilling per 31. desember 2024, og av dets resultater og kontantstrømmer for regnskapsåret avsluttet per denne datoen i samsvar med regnskapslovens regler og god regnskapsskikk i Norge og forskrift om årsregnskap for pensjonsforetak.

Grunnlag for konklusjonen

Vi har gjennomført revisjonen i samsvar med de internasjonale revisjonsstandardene International Standards on Auditing (ISA-ene). Våre oppgaver og plikter i henhold til disse standardene er beskrevet nedenfor under *Revisors oppgaver og plikter ved revisjonen av årsregnskapet*. Vi er uavhengige av selskapet slik det kreves i lov, forskrift og International Code of Ethics for Professional Accountants utstedt av the International Ethics Standards Board for Accountants (IESBA-reglene), og vi har overholdt våre øvrige etiske forpliktelser i samsvar med disse kravene. Innhentet revisjonsbevis er etter vår vurdering tilstrekkelig og hensiktsmessig som grunnlag for vår konklusjon.

Øvrig informasjon

Styret og daglig leder (ledelsen) er ansvarlige for informasjonen i årsberetningen. Øvrig informasjon omfatter informasjon i årsrapporten bortsett fra årsregnskapet og den tilhørende revisjonsberetningen. Vår konklusjon om årsregnskapet ovenfor dekker ikke informasjonen i årsberetningen.

I forbindelse med revisjonen av årsregnskapet er det vår oppgave å lese årsberetningen. Formålet er å vurdere hvorvidt det foreligger vesentlig inkonsistens mellom årsberetningen og årsregnskapet og den kunnskap vi har opparbeidet oss under revisjonen av årsregnskapet, eller hvorvidt informasjon i årsberetningen ellers fremstår som vesentlig feil. Vi har plikt til å rapportere dersom årsberetningen fremstår som vesentlig feil. Vi har ingenting å rapportere i så henseende.

Basert på kunnskapen vi har opparbeidet oss i revisjonen, mener vi at årsberetningen

- er konsistent med årsregnskapet og
- inneholder de opplysninger som skal gis i henhold til gjeldende lovkrav.

Ledelsens ansvar for årsregnskapet

Ledelsen er ansvarlig for å utarbeide årsregnskapet og for at det gir et rettviseende bilde i samsvar med regnskapslovens regler og god regnskapsskikk i Norge. Ledelsen er også ansvarlig for slik internkontroll som den finner nødvendig for å kunne utarbeide et årsregnskap som ikke inneholder vesentlig feilinformasjon, verken som følge av misligheter eller utilsiktede feil.



Deloitte.

side 2
Uavhengig revisors beretning -
Haugaland Kraft Pensjonskasse

Ved utarbeidelsen av årsregnskapet må ledelsen ta standpunkt til selskapets evne til fortsatt drift og opplyse om forhold av betydning for fortsatt drift. Forutsetningen om fortsatt drift skal legges til grunn for årsregnskapet så lenge det ikke er sannsynlig at virksomheten vil bli avvirket.

Revisors oppgaver og plikter ved revisjonen av årsregnskapet


Vårt mål er å oppnå betryggende sikkerhet for at årsregnskapet som helhet ikke inneholder vesentlig feilinformasjon, verken som følge av misligheter eller utilsiktede feil, og å avgi en revisjonsberetning som inneholder vår konklusjon. Betryggende sikkerhet er en høy grad av sikkerhet, men ingen garanti for at en revisjon utført i samsvar med ISA-ene, alltid vil avdekke vesentlig feilinformasjon som eksisterer. Feilinformasjon kan oppstå som følge av misligheter eller utilsiktede feil. Feilinformasjon blir vurdert som vesentlig dersom den enkeltvis eller samlet med rimelighet kan forventes å påvirke økonomiske beslutninger som brukerne foretar basert på årsregnskapet.

Som del av en revisjon i samsvar med ISA-ene, utøver vi profesjonelt skjønn og utviser profesjonell skepsis gjennom hele revisjonen. I tillegg:

- identifiserer og vurderer vi risikoen for vesentlig feilinformasjon i regnskapet, enten det skyldes misligheter eller utilsiktede feil. Vi utformer og gjennomfører revisjonshandlinger for å håndtere slike risikoen, og innhenter revisjonsbevis som er tilstrekkelig og hensiktsmessig som grunnlag for vår konklusjon. Risikoen for at vesentlig feilinformasjon som følge av misligheter ikke blir avdekket, er høyere enn for feilinformasjon som skyldes utilsiktede feil, siden misligheter kan innebære samarbeid, forfalskning, bevisste utelatelser, uriktige fremstillinger eller overstyring av internkontroll.
- opparbeider vi oss en forståelse av den interne kontroll som er relevant for revisjonen, for å utforme revisjonshandlinger som er hensiktsmessige etter omstendighetene, men ikke for å gi uttrykk for en mening om effektiviteten av selskapets interne kontroll.
- evaluerer vi om de anvendte regnskapsprinsippene er hensiktsmessige og om regnskapsestimaterne og tilhørende noteopplysninger utarbeidet av ledelsen er rimelige.
- konkluderer vi på hensiktsmessigheten av ledelsens bruk av fortsatt drift-forutsetningen ved avleggelsen av årsregnskapet, basert på innhentede revisjonsbevis, og hvorvidt det foreligger vesentlig usikkerhet knyttet til hendelser eller forhold som kan skape tvil av betydning om selskapets evne til fortsatt drift. Dersom vi konkluderer med at det eksisterer vesentlig usikkerhet, kreves det at vi i revisjonsberetningen henleder oppmerksomheten på tilleggsopplysningene i årsregnskapet, eller, dersom slike tilleggsopplysninger ikke er tilstrekkelige, at vi modifierer vår konklusjon. Våre konklusjoner er basert på revisjonsbevis innhentet inntil datoen for revisjonsberetningen. Etterfølgende hendelser eller forhold kan imidlertid medføre at selskapet ikke fortsetter driften.
- evaluerer vi den samlede presentasjonen, strukturen og innholdet i årsregnskapet, inkludert tilleggsopplysningene, og hvorvidt årsregnskapet gir uttrykk for de underliggende transaksjonene og hendelsene på en måte som gir et rettviseende bilde.

Vi kommuniserer med styret blant annet om det planlagte omfanget av revisjonen og til hvilken tid revisjonsarbeidet skal utføres. Vi utveksler også informasjon om forhold av betydning som vi har avdekket i løpet av revisjonen, herunder om eventuelle svakheter av betydning i den interne kontrollen.

Haugesund, 21. mars 2025
Deloitte AS



Knut Terje Fagerland
statsautorisert revisor