



## ÅRSREGNSKAPET FOR REGNSKAPSÅRET 2024 - GENERELL INFORMASJON

### Enheten

Organisasjonsnummer: 932 994 348  
Organisasjonsform: Aksjeselskap  
Foretaksnavn: GRAUTALI HOLDING AS  
Forretningsadresse: Hanaleite 4  
5555 FØRDE I HORDALAND

### Regnskapsår

Årsregnskapets periode: 17.10.2023 - 31.12.2024

### Konsern

Morselskap i konsern: Nei

### Regnskapsregler

Regler for små foretak benyttet: Ja  
Benyttet ved utarbeidelsen av årsregnskapet til selskapet: Regnskapslovens alminnelige regler

### Årsregnskapet fastsatt av kompetent organ

Bekreftet av representant for selskapet: Kjell Ove Hovland  
Dato for fastsettelse av årsregnskapet: 08.07.2025

### Grunnlag for avgivelse

År 2024: Årsregnskapet er elektronisk innlevert  
År 2023: Tall er hentet fra elektronisk innlevert årsregnskap fra 2024

*Det er ikke krav til at årsregnskapet m.v. som sendes til Regnskapsregisteret er undertegnet. Kontrollen på at dette er utført ligger hos revisor/enhetens øverste organ. Sikkerheten ivaretas ved at innsender har rolle/rettighet for innsending av årsregnskapet via Altinn, og ved at det bekreftes at årsregnskapet er fastsatt av kompetent organ.*

Brønnøysundregistrene, 25.07.2025



### Resultatregnskap

Beløp i: NOK	Note	2024	2023
<b>RESULTATREGNSKAP</b>			
<b>Kostnader</b>			
Annen driftskostnad	1	35 575	
<b>Sum kostnader</b>		<b>35 575</b>	
<b>Driftsresultat</b>		<b>-35 575</b>	
<b>Finansinntekter og finanskostnader</b>			
Inntekt på investering i tilknyttet selskap	2	4 500 000	
<b>Sum finansinntekter</b>		<b>4 500 000</b>	
<b>Netto finans</b>		<b>4 500 000</b>	
<b>Resultat før skattekostnad</b>		<b>4 464 425</b>	<b>0</b>
Skattekostnad på resultat	3	21 874	
<b>Årsresultat</b>	4	<b>4 442 551</b>	<b>0</b>
<b>Årsresultat etter minoritetsinteresser</b>		<b>4 442 551</b>	
<b>Totalresultat</b>		<b>4 442 551</b>	
<b>Overføringer og disponeringer</b>			
Avsatt til annen egenkapital		4 442 551	
<b>Sum overføringer og disponeringer</b>		<b>4 442 551</b>	



### Balanse

Beløp i: NOK	Note	2024	2023
<b>BALANSE - EIENDELER</b>			
<b>Anleggsmidler</b>			
<b>Immaterielle eiendeler</b>			
Utsatt skattefordel	3		
<b>Finansielle anleggsmidler</b>			
Investering i datterselskap	2		
Investering i annet foretak i samme konsern	2		
Investeringer i tilknyttet selskap	2	12 324 110	
<b>Sum finansielle anleggsmidler</b>		<b>12 324 110</b>	
<b>Sum anleggsmidler</b>		<b>12 324 110</b>	<b>0</b>
<b>Omløpsmidler</b>			
<b>Varer</b>			
<b>Fordringer</b>			
Konsernfordringer	2	4 500 000	
<b>Sum fordringer</b>		<b>4 500 000</b>	
<b>Investeringer</b>			
Aksjer og andeler i foretak i samme konsern	2		
<b>Bankinnskudd, kontanter og lignende</b>			
Bankinnskudd, kontanter o.l.		13 522	
<b>Sum bankinnskudd, kontanter og lignende</b>		<b>13 522</b>	
<b>Sum omløpsmidler</b>		<b>4 513 522</b>	<b>0</b>
<b>SUM EIENDELER</b>		<b>16 837 632</b>	<b>0</b>

### BALANSE - EGENKAPITAL OG GJELD

#### Egenkapital

#### Innskutt egenkapital



## Balanse

<b>Beløp i: NOK</b>	<b>Note</b>	<b>2024</b>	<b>2023</b>
Aksjekapital	5	105 000	
Beholdning av egne aksjer	5		
Overkurs		1 028 293	
<b>Sum innskutt egenkapital</b>		<b>1 133 293</b>	
<b>Opptjent egenkapital</b>			
Annen egenkapital	6	15 647 365	
<b>Sum opptjent egenkapital</b>		<b>15 647 365</b>	
<b>Sum egenkapital</b>	<b>4</b>	<b>16 780 658</b>	<b>0</b>
<b>Gjeld</b>			
<b>Langsiktig gjeld</b>			
Utsatt skatt	3	21 874	
<b>Sum avsetninger for forpliktelser</b>		<b>21 874</b>	
<b>Annen langsiktig gjeld</b>			
<b>Sum langsiktig gjeld</b>		<b>21 874</b>	<b>0</b>
<b>Kortsiktig gjeld</b>			
Betalbar skatt	3		
Annen kortsiktig gjeld		35 100	
<b>Sum kortsiktig gjeld</b>		<b>35 100</b>	
<b>Sum gjeld</b>		<b>56 974</b>	<b>0</b>
<b>SUM EGENKAPITAL OG GJELD</b>		<b>16 837 632</b>	<b>0</b>



## Brønnøysundregistrene

### ÅRSREGNSKAP FOR REGNSKAPSÅRET 2024 - GENERELL INFORMASJON

Journalnummer: 2025 704852

#### Enheten

Organisasjonsnummer: 932 994 348  
Organisasjonsform: Aksjeselskap  
Foretaksnavn: GRAUTALI HOLDING AS  
Forretningsadresse: Hanaleite 4  
5555 FØRDE I HORDALAND

#### Regnskapsår

Årsregnskapets periode: 17.10.2023 - 31.12.2024

#### Konsern

Morselskap i konsern: Nei

#### Regnskapsregler

Regler for små foretak benyttet: Ja  
Benyttet ved utarbeidelsen av  
årsregnskapet til selskapet: Regnskapslovens alminnelige regler

#### Årsregnskapet fastsatt av kompetent organ

Bekreftet av representant for selskapet: Kjell Ove Hovland  
Dato for fastsettelse av årsregnskapet: 08.07.2025

#### Revisjon

Selskapet har besluttet at årsregnskapet  
ikke skal revideres: Ja

#### Grunnlag for avgivelse

År 2024: Årsregnskap er elektronisk innlevert.  
År 2023: Tall er hentet fra elektronisk innlevert årsregnskap fra 2024.

*Det er ikke krav til at årsregnskapet m.v. som sendes til Regnskapsregisteret er undertegnet. Kontrollen på at dette er utført ligger hos revisor/enhetens øverste organ. Sikkerheten ivaretas ved at innsender har rolle/rettighet for innsending av årsregnskapet via Altinn, og ved at det bekreftes at årsregnskapet er fastsatt av kompetent organ.*

Brønnøysundregistrene, 24.07.2025



Organisasjonsnr: 932 994 348  
GRAUTALI HOLDING AS

## RESULTATREGNSKAP

<b>Beløp i: NOK</b>	<b>Note</b>	<b>2024</b>	<b>2023</b>
<b>RESULTATREGNSKAP</b>			
<b>Kostnader</b>			
Annen driftskostnad	1	35 575	
<b>Sum kostnader</b>		<b>35 575</b>	
<b>Driftsresultat</b>		<b>-35 575</b>	
<b>Finansinntekter og finanskostnader</b>			
Inntekt på investering i tilknyttet selskap	2	4 500 000	
<b>Sum finansinntekter</b>		<b>4 500 000</b>	
<b>Netto finans</b>		<b>4 500 000</b>	
<b>Resultat før skattekostnad</b>		<b>4 464 425</b>	<b>0</b>
Skattekostnad på resultat	3	21 874	
<b>Årsresultat</b>	<b>4</b>	<b>4 442 551</b>	<b>0</b>
<b>Årsresultat etter minoritetsinteresser</b>		<b>4 442 551</b>	
<b>Totalresultat</b>		<b>4 442 551</b>	
<b>Overføringer og disponeringer</b>			
Avsatt til annen egenkapital		4 442 551	
<b>Sum overføringer og disponeringer</b>		<b>4 442 551</b>	



Organisasjonsnr: 932 994 348  
GRAUTALI HOLDING AS

## BALANSE

Beløp i: NOK	Note	2024	2023
<b>BALANSE - EIENDELER</b>			
<b>Anleggsmidler</b>			
<b>Immaterielle eiendeler</b>			
Utsatt skattefordel	3		
<b>Finansielle anleggsmidler</b>			
Investering i datterselskap	2		
Investering i annet foretak i samme konsern	2		
Investeringer i tilknyttet selskap	2	12 324 110	
<b>Sum finansielle anleggsmidler</b>		<b>12 324 110</b>	
<b>Sum anleggsmidler</b>		<b>12 324 110</b>	<b>0</b>
<b>Omløpsmidler</b>			
<b>Varer</b>			
<b>Fordringer</b>			
Konsernfordringer	2	4 500 000	
<b>Sum fordringer</b>		<b>4 500 000</b>	
<b>Investeringer</b>			
Aksjer og andeler i foretak i samme konsern	2		
<b>Bankinnskudd, kontanter og lignende</b>			
Bankinnskudd, kontanter o. l.		13 522	
<b>Sum bankinnskudd, kontanter og lignende</b>		<b>13 522</b>	
<b>Sum omløpsmidler</b>		<b>4 513 522</b>	<b>0</b>
<b>SUM EIENDELER</b>		<b>16 837 632</b>	<b>0</b>
<b>BALANSE - EGENKAPITAL OG GJELD</b>			
<b>Egenkapital</b>			
<b>Innskutt egenkapital</b>			
Aksjekapital	5	105 000	
Beholdning av egne aksjer	5		
Overkurs		1 028 293	
<b>Sum innskutt egenkapital</b>		<b>1 133 293</b>	



<b>Opptjent egenkapital</b>			
Annen egenkapital	6	15 647 365	
<b>Sum opptjent egenkapital</b>		<b>15 647 365</b>	
<b>Sum egenkapital</b>	<b>4</b>	<b>16 780 658</b>	<b>0</b>
<b>Gjeld</b>			
<b>Langsiktig gjeld</b>			
Utsatt skatt	3	21 874	
<b>Sum avsetninger for forpliktelse</b>		<b>21 874</b>	
<b>Annen langsiktig gjeld</b>			
<b>Sum langsiktig gjeld</b>		<b>21 874</b>	<b>0</b>
<b>Kortsiktig gjeld</b>			
Betalbar skatt	3		
Annen kortsiktig gjeld		35 100	
<b>Sum kortsiktig gjeld</b>		<b>35 100</b>	
<b>Sum gjeld</b>		<b>56 974</b>	<b>0</b>
<b>SUM EGENKAPITAL OG GJELD</b>		<b>16 837 632</b>	<b>0</b>



Organisasjonsnr: 932 994 348  
GRAUTALI HOLDING AS

NOTEOPPLYSNINGER - SELSKAP - alle poster oppgitt i hele tall

## Note

Antall årsverk i regnskapsåret  
0.00

Sum Beløp

Balanseført verdi 31.12. Varige driftsmidler Immaterielle eiend.

## Konsernregnskap

Morselskapet sitt navn

Forretningskontor for morselskapet

## Begrunnelse for at datterselskap er utelatt fra konsolideringen

Samlet beløp - tilknyttet selskap Årets Fjorårets

Samlet beløp - foretak i samme konsern Årets Fjorårets

Samlet beløp - foretak i samme konsern Årets Fjorårets

Samlet beløp - felles kontrollert virksomhet Årets Fjorårets

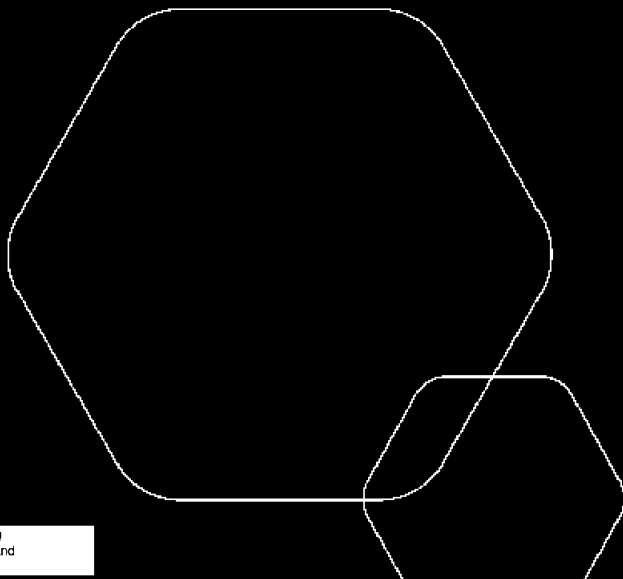
Pantstillelse Beløp

Beholdning av egne aksjer Antall Pålydende Andel av aksjek.

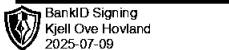


# Årsregnskap 2024 Grautali Holding AS

Resultatregnskap  
Balanse  
Noter til regnskapet



Org.nr.: 932 994 348





## RESULTATREGNSKAP

### GRAUTALI HOLDING AS

DRIFTSINNEKTER OG DRIFTSKOSTNADER	Note	2024	2023
Annen driftskostnad	1	35 575	0
<b>Sum driftskostnader</b>		<b>35 575</b>	<b>0</b>
<b>Driftsresultat</b>		<b>-35 575</b>	<b>0</b>
<b>FINANSINNEKTER OG FINANSKOSTNADER</b>			
Inntekt på investering i tilknyttet selskap	2	4 500 000	0
<b>Resultat av finansposter</b>		<b>4 500 000</b>	<b>0</b>
Resultat før skattekostnad		4 464 425	0
Skattekostnad på resultat	3	21 874	0
<b>Årsresultat</b>	4	<b>4 442 551</b>	<b>0</b>
<b>OVERFØRINGER</b>			
Avsatt til annen egenkapital		4 442 551	0
<b>Sum overføringer</b>		<b>4 442 551</b>	<b>0</b>

GRAUTALI HOLDING AS

SIDE 2



### BALANSE

#### GRAUTALI HOLDING AS

EIENDELER	Note	2024	2023
<b>ANLEGGSMIDLER</b>			
<b>IMMATERIELLE EIENDELER</b>			
<b>VARIGE DRIFTSMIDLER</b>			
<b>FINANSIELLE ANLEGGSMIDLER</b>			
Investeringer i tilknyttet selskap	2	12 324 110	0
<b>Sum finansielle anleggsmidler</b>		<b>12 324 110</b>	<b>0</b>
<b>Sum anleggsmidler</b>		<b>12 324 110</b>	<b>0</b>
<b>OMLØPSMIDLER</b>			
<b>FORDRINGER</b>			
Konsernfordringer	2	4 500 000	0
<b>Sum fordringer</b>		<b>4 500 000</b>	<b>0</b>
<b>INVESTERINGER</b>			
Bankinnskudd, kontanter o.l.		13 522	0
<b>Sum omløpsmidler</b>		<b>4 513 522</b>	<b>0</b>
<b>Sum eiendeler</b>		<b>16 837 632</b>	<b>0</b>

GRAUTALI HOLDING AS

SIDE 3



## BALANSE

### GRAUTALI HOLDING AS


EGENKAPITAL OG GJELD	Note	2024	2023
<strong>EGENKAPITAL</strong>			
<strong>INNSKUTT EGENKAPITAL</strong>			
Aksjekapital	5	105 000	0
Overkurs		1 028 293	0
<strong>Sum innskutt egenkapital</strong>		<strong>1 133 293</strong>	<strong>0</strong>
<strong>OPPTJENT EGENKAPITAL</strong>			
Annen egenkapital	6	15 647 365	0
<strong>Sum opptjent egenkapital</strong>		<strong>15 647 365</strong>	<strong>0</strong>
<strong>Sum egenkapital</strong>	4	<strong>16 780 658</strong>	<strong>0</strong>
<strong>GJELD</strong>			
<strong>AVSETNING FOR FORPLIKTELSER</strong>			
Utsatt skatt	3	21 874	0
<strong>Sum avsetning for forpliktelser</strong>		<strong>21 874</strong>	<strong>0</strong>
<strong>ANNEN LANGSIKTIG GJELD</strong>			
<strong>KORTSIKTIG GJELD</strong>			
Annen kortsiktig gjeld		35 100	0
<strong>Sum kortsiktig gjeld</strong>		<strong>35 100</strong>	<strong>0</strong>
<strong>Sum gjeld</strong>		<strong>56 974</strong>	<strong>0</strong>
<strong>Sum egenkapital og gjeld</strong>		<strong>16 837 632</strong>	<strong>0</strong>

08.07.2025  
Styret i Grautali Holding AS

Kjell Ove Hovland  
styreleder

GRAUTALI HOLDING AS

SIDE 4

 BankID Signing  
Kjell Ove Hovland  
2025-07-09



## Regnskapsprinsipper

Årsregnskapet er satt opp i samsvar med regnskapsloven og NRS 8 - God regnskapsskikk for små foretak.

## SKATT

Skattekostnaden i resultatregnskapet omfatter både periodens betalbare skatt og endring i utsatt skatt. Utsatt skatt er beregnet med 22 % på grunnlag av de midlertidige forskjeller som eksisterer mellom regnskapsmessige og skattemessige verdier, samt ligningsmessig underskudd til fremføring ved utgangen av regnskapsåret. Skatteøkende og skattereduserende midlertidige forskjeller som reverserer eller kan reverseres i samme periode er utlignet og nettoført.

## AKSJER I DATTERSELSKAP

Datterselskap vurderes etter kostmetoden i selskapsregnskapet. Investeringen er vurdert til anskaffelseskost for aksjene med mindre nedskrivning har vært nødvendig. Det er foretatt nedskrivning til virkelig verdi når verdifall skyldes årsaker som ikke kan forventes å være forbigående og det må anses nødvendig etter god regnskapsskikk. Nedskrivninger er reversert når grunnlaget for nedskrivning ikke lenger er til stede.

Utbytte, konsernbidrag og andre utdelinger fra datterselskap er inntektsført samme år som det er avsatt i givers regnskap. Overstiger utbytte / konsernbidraget andelen av opptjent resultat etter anskaffelsestidspunktet, representerer den overskytende del tilbakebetaling av investert kapital, og utdelingene er fratrukket investeringens verdi i balansen til morselskapet.

## Note 1 Lønnskostnader og antall årsverk

### LØNNSKOSTNADER

	2024	2023
Sum	0	0

Selskapet har i 2024 sysselsatt 0 årsverk.



## Note 2 Datterselskap, TS og FKV

	Kontor- kommune	Eier- andel	Egenkapital	Resultat
<b>DS/FKV/TS</b>				
Førde Auto AS	Sveio	60,0 %	4 992 770	1 183 208
Multimekanisk Eiendom AS	Sveio	60,0 %	2 426 504	397 052
Multimekanisk Kran & Truckservice AS	Sveio	60,0 %	11 119 290	1 898 881
<b>Sum</b>			<b>18 538 564</b>	<b>3 479 141</b>
<b>Sum verdipapirer</b>			<b>18 538 564</b>	<b>3 479 141</b>

Det er inntektsført 4.500.000,- i inntekt på tilknyttede selskap for regnskapsåret 2024 som blir utbetalt i 2025.

## Note 3 Skatt

<b>Årets skattekostnad</b>	<b>2024</b>	<b>2023</b>
Resultatført skatt på ordinært resultat:		
Betalbar skatt	0	0
Endring i utsatt skatt	21 874	0
<b>Skattekostnad ordinært resultat</b>	<b>21 874</b>	<b>0</b>
Skattepliktig inntekt:		
Resultat før skatt	4 464 425	0
Permanente forskjeller	-4 500 000	0
<b>Skattepliktig inntekt</b>	<b>-35 575</b>	<b>0</b>
Betalbar skatt i balansen:		
Betalbar skatt på årets resultat	0	0
<b>Sum betalbar skatt i balansen</b>	<b>0</b>	<b>0</b>

Skatteeffekten av midlertidige forskjeller og underskudd til fremføring som har gitt opphav til utsatt skatt og utsatte skattefordeler, spesifisert på typer av midlertidige forskjeller

	<b>2024</b>	<b>2023</b>	<b>Endring</b>
Inntektsført avsatt utbytte	135 000	0	-135 000
Akkumulert fremførbart underskudd	-35 575	0	35 575
<b>Grunnlag for utsatt skatt</b>	<b>99 425</b>	<b>0</b>	<b>-99 425</b>
<b>Utsatt skatt (22 %)</b>	<b>21 874</b>	<b>0</b>	<b>-21 874</b>



## Note 4 Egenkapital

	Aksjekapital	Overkurs	Annen Innskutt egenkapital	Annen egenkapital	Sum egenkapital
Pr. 31.12.2023	0	0	0	0	0
Stiftelse ved fusjon	105 000	1 028 293	31 176		1 164 469
Tingsinnskudd ved fusjon			11 173 658		11 173 658
Årets resultat				4 442 551	4 442 551
<b>Pr 31.12.2024</b>	<b>105 000</b>	<b>1 028 293</b>	<b>11 204 834</b>	<b>4 442 551</b>	<b>16 780 678</b>

## Note 5 Aksjonærer

### AKSJEKAPITALEN I GRAUTALI HOLDING AS PR. 31.12 BESTÅR AV:

	Antall	Pålydende	Bokført
Ordinære aksjer	100	1 050,0	105 000
<b>Sum</b>	<b>100</b>		<b>105 000</b>

### EIERSTRUKTUR

De største aksjonærene i % pr. 31.12 var:

	Ordinære	Eierandel	Stemmeandel
Kjell Ove Hovland	100	100,0	100,0

### AKSJER EIET AV MEDLEMMER I STYRET OG DAGLIG LEDER:

Navn	Verv	Ordinære
Kjell Ove Hovland	styreleder	100
<b>Totalt antall aksjer</b>		<b>100</b>

## Note 6 Fortsatt drift

Resultatet for 2024 viser et overskudd på kr. 4 442 551 etter skatt, mot kr. 0 i 2023. Soliditeten og likviditeten er fortsatt god og det er ikke noe som indikerer at driften ikke kan fortsette. Selskapet er del av flere tilknyttede selskaper og har hatt en omorganisering i løpet av 2023 og 2024. Det forventes fortsatt gode resultater i selskaper det har aksjeposter i. Styret vurderer at forutsetningene for fortsatt drift er til stede og legger det til grunn for sin virksomhet.