



ÅRSREGNSKAPET FOR REGNSKAPSÅRET 2020 - GENERELL INFORMASJON

Enheten

Organisasjonsnummer: 936 520 537
Organisasjonsform: Aksjeselskap
Foretaksnavn: SPAR KAPITAL AS
Forretningsadresse: Drammensveien 54A
0271 OSLO

Regnskapsår

Årsregnskapets periode: 01.01.2020 - 31.12.2020

Konsern

Morselskap i konsern: Nei

Regnskapsregler

Regler for små foretak benyttet: Ja
Benyttet ved utarbeidelsen av årsregnskapet til selskapet: Regnskapslovens alminnelige regler

Årsregnskapet fastsatt av kompetent organ

Bekreftet av representant for selskapet: Peder Ruud
Dato for fastsettelse av årsregnskapet: 29.06.2021

Grunnlag for avgivelse

År 2020: Årsregnskapet er elektronisk innlevert
År 2019: Tall er hentet fra elektronisk innlevert årsregnskap fra 2020

Det er ikke krav til at årsregnskapet m.v. som sendes til Regnskapsregisteret er undertegnet. Kontrollen på at dette er utført ligger hos revisor/enhetens øverste organ. Sikkerheten ivaretas ved at innsender har rolle/rettighet for innsending av årsregnskapet via Altinn, og ved at det bekreftes at årsregnskapet er fastsatt av kompetent organ.

Brønnøysundregistrene, 13.07.2022



Resultatregnskap

Beløp i: NOK	Note	2020	2019
RESULTATREGNSKAP			
Inntekter			
Provisjonsinntekter		759 825	744 673
Annen driftsinntekt		500 000	500 000
Sum inntekter		1 259 825	1 244 673
Kostnader			
Lønnskostnad	3	143 954	145 655
Avskrivning av driftsmidler og immaterielle eiendeler	4	78 395	75 947
Annen driftskostnad	3	59 628	65 782
Sum kostnader		281 977	287 384
Driftsresultat		977 848	957 289
Finansinntekter og finanskostnader			
Renteinntekt fra foretak i samme konsern	7	50 114	15 807
Annen renteinntekt		977 403	1 657 183
Sum finansinntekter		1 027 517	1 672 990
Rentekostnad til foretak i samme konsern	7		30 103
Annen rentekostnad		46 617	874
Sum finanskostnader		46 617	30 977
Netto finans		980 900	1 642 013
Ordinært resultat før skattekostnad		1 958 748	2 599 303
Skattekostnad på ordinært resultat	5	501 341	650 044
Ordinært resultat etter skattekostnad		1 457 407	1 949 259
Årsresultat	6	1 457 407	1 949 259
Årsresultat etter minoritetsinteresser		1 457 407	1 949 259
Totalresultat		1 457 407	1 949 259
Overføringer og disponeringer			



Resultatregnskap

Beløp i: NOK	Note	2020	2019
Konsernbidrag		1 313 374	
Avsatt til annen egenkapital		144 033	1 949 259
Sum overføringer og disponeringer		1 457 407	1 949 259



Balanse

Beløp i: NOK	Note	2020	2019
BALANSE - EIENDELER			
Anleggsmidler			
Immaterielle eiendeler			
Utsatt skattefordel	5	7 603	5 133
Sum immaterielle eiendeler		7 603	5 133
Varige driftsmidler			
Tomter, bygninger o.a. fast eiendom	4	2 968 615	2 887 365
Sum varige driftsmidler		2 968 615	2 887 365
Sum anleggsmidler		2 976 218	2 892 498
Omløpsmidler			
Varer			
Fordringer			
Kundefordringer		84 403	755 891
Andre kortsiktige fordringer		1 821 295	4 297 500
Fordring på konsernselskap	7	1 950 073	1 921 254
Sum fordringer		3 855 771	6 974 645
Bankinnskudd, kontanter og lignende			
Bankinnskudd, kontanter o.l.		9 603 910	5 213 816
Sum bankinnskudd, kontanter og lignende		9 603 910	5 213 816
Sum omløpsmidler		13 459 681	12 188 461
SUM EIENDELER		16 435 899	15 080 959
BALANSE - EGENKAPITAL OG GJELD			
Egenkapital			
Innskutt egenkapital			
Aksjekapital	2	2 064 000	2 064 000
Overkurs		1 744 619	1 744 619



Balanse

Beløp i: NOK	Note	2020	2019
Sum innskutt egenkapital		3 808 619	3 808 619
Opptjent egenkapital			
Annen egenkapital		7 698 680	7 554 647
Sum opptjent egenkapital		7 698 680	7 554 647
Sum egenkapital	6	11 507 299	11 363 266
Sum langsiktig gjeld		0	0
Kortsiktig gjeld			
Leverandørgjeld		26	912
Betalbar skatt	5	133 372	651 912
Skyldige offentlige avgifter		11 897	10 984
Gjeld til konsernselskap	6	179 715	
Annen kortsiktig gjeld	7	4 603 591	3 053 885
Sum kortsiktig gjeld		4 928 600	3 717 693
Sum gjeld		4 928 600	3 717 693
SUM EGENKAPITAL OG GJELD		16 435 899	15 080 959



Brønnøysundregistrene

ÅRSREGNSKAP FOR REGNSKAPSÅRET 2020 - GENERELL INFORMASJON

Journalnummer: 2021 605007

Enheten

Organisasjonsnummer: 936 520 537
Organisasjonsform: Aksjeselskap
Foretaksnavn: SPAR KAPITAL AS
Forretningsadresse: Drammensveien 54A
0271 OSLO

Regnskapsår

Årsregnskapets periode: 01.01.2020 - 31.12.2020

Konsern

Morselskap i konsern: Nei

Regnskapsregler

Regler for små foretak benyttet: Ja
Benyttet ved utarbeidelsen av
årsregnskapet til selskapet: Regnskapslovens alminnelige regler

Årsregnskapet fastsatt av kompetent organ

Bekreftet av representant for selskapet: Peder Ruud
Dato for fastsettelse av årsregnskapet: 29.06.2021

Revisjon

Selskapet har besluttet at årsregnskapet
ikke skal revideres: Ja
Årsregnskapet er utarbeidet av ekstern
autorisert regnskapsfører: Ja

Grunnlag for avgivelse

År 2020: Årsregnskap er elektronisk innlevert.
År 2019: Tall er hentet fra elektronisk innlevert årsregnskap fra 2020.

Det er ikke krav til at årsregnskapet m.v. som sendes til Regnskapsregisteret er undertegnet. Kontrollen på at dette er utført ligger hos revisor/enhetens øverste organ. Sikkerheten ivaretas ved at innsender har rolle/rettighet for innsending av årsregnskapet via Altinn, og ved at det bekreftes at årsregnskapet er fastsatt av kompetent organ.

Brønnøysundregistrene, 03.08.2021



Organisasjonsnr: 936 520 537
SPAR KAPITAL AS

RESULTATREGNSKAP

Beløp i: NOK	Note	2020	2019
RESULTATREGNSKAP			
Inntekter			
Provisjonsinntekter		759 825	744 673
Annen driftsinntekt		500 000	500 000
Sum inntekter		1 259 825	1 244 673
Kostnader			
Lønnskostnad	3	143 954	145 655
Avskrivning av driftsmidler og immaterielle eiendeler	4	78 395	75 947
Annen driftskostnad	3	59 628	65 782
Sum kostnader		281 977	287 384
Driftsresultat		977 848	957 289
Finansinntekter og finanskostnader			
Renteinntekt fra foretak i samme konsern	7	50 114	15 807
Annen renteinntekt		977 403	1 657 183
Sum finansinntekter		1 027 517	1 672 990
Rentekostnad til foretak i samme konsern	7		30 103
Annen rentekostnad		46 617	874
Sum finanskostnader		46 617	30 977
Netto finans		980 900	1 642 013
Ordinært resultat før skattekostnad		1 958 748	2 599 303
Skattekostnad på ordinært resultat	5	501 341	650 044
Ordinært resultat etter skattekostnad		1 457 407	1 949 259
Årsresultat	6	1 457 407	1 949 259
Årsresultat etter minoritetsinteresser		1 457 407	1 949 259
Totalresultat		1 457 407	1 949 259
Overføringer og disponeringer			
Konsernbidrag		1 313 374	
Avsatt til annen egenkapital		144 033	1 949 259



Sum overføringer og
disponeringer

1 457 407

1 949 259



Organisasjonsnr: 936 520 537
SPAR KAPITAL AS

BALANSE

Beløp i: NOK	Note	2020	2019
BALANSE - EIENDELER			
Anleggsmidler			
Immaterielle eiendeler			
Utsatt skattefordel	5	7 603	5 133
Sum immaterielle eiendeler		7 603	5 133
Varige driftsmidler			
Tomter, bygninger o.a. fast eiendom	4	2 968 615	2 887 365
Sum varige driftsmidler		2 968 615	2 887 365
Sum anleggsmidler		2 976 218	2 892 498
Omløpsmidler			
Varer			
Fordringer			
Kundefordringer		84 403	755 891
Andre kortsiktige fordringer		1 821 295	4 297 500
Fordring på konsernselskap	7	1 950 073	1 921 254
Sum fordringer		3 855 771	6 974 645
Bankinnskudd, kontanter og lignende			
Bankinnskudd, kontanter o. l.		9 603 910	5 213 816
Sum bankinnskudd, kontanter og lignende		9 603 910	5 213 816
Sum omløpsmidler		13 459 681	12 188 461
SUM EIENDELER		16 435 899	15 080 959
BALANSE - EGENKAPITAL OG GJELD			
Egenkapital			
Innskutt egenkapital			
Aksjekapital	2	2 064 000	2 064 000
Overkurs		1 744 619	1 744 619
Sum innskutt egenkapital		3 808 619	3 808 619
Opptjent egenkapital			
Annen egenkapital		7 698 680	7 554 647
Sum opptjent egenkapital		7 698 680	7 554 647
Sum egenkapital	6	11 507 299	11 363 266



Sum langsiktig gjeld		0	0
Kortsiktig gjeld			
Leverandørgjeld		26	912
Betalbar skatt	5	133 372	651 912
Skyldige offentlige avgifter		11 897	10 984
Gjeld til konsernselskap	6	179 715	
Annen kortsiktig gjeld	7	4 603 591	3 053 885
Sum kortsiktig gjeld		4 928 600	3 717 693
Sum gjeld		4 928 600	3 717 693
SUM EGENKAPITAL OG GJELD		16 435 899	15 080 959



Organisasjonsnr: 936 520 537
SPAR KAPITAL AS


NOTEOPPLYSNINGER - SELSKAP - alle poster oppgitt i hele tall


Note
3


Antall årsverk i regnskapsåret


Virksomheten har hatt følgende antall årsverk:
0.30



 Legally signed by
Inge Furu
29.06.2021

 Legally signed by
Peder Ruud
30.06.2021

 Legally signed by
Torunn Nerby
30.06.2021

 Legally signed by
Kirsti Vika Furu
30.06.2021

Årsregnskap 2020

Spar Kapital AS

Resultatregnskap
Balanse
Noter til regnskapet

Org.nr.: 936 520 537



Resultatregnskap			
Spar Kapital AS			
Driftsinntekter og driftskostnader	Note	2020	2019
Provisjonsinntekter		759 825	744 673
Annen driftsinntekt		500 000	500 000
Sum driftsinntekter		<u>1 259 825</u>	<u>1 244 673</u>
Lønnskostnad	3	143 954	145 655
Avskrivning av driftsmidler og immaterielle eiendeler	4	78 395	75 947
Annen driftskostnad	3	59 628	65 782
Sum driftskostnader		<u>281 977</u>	<u>287 384</u>
Driftsresultat		<u>977 848</u>	<u>957 289</u>
Finansinntekter og finanskostnader			
Renteinntekt fra foretak i samme konsern	7	50 114	15 807
Annen renteinntekt		977 403	1 657 183
Rentekostnad til foretak i samme konsern	7	0	30 103
Annen rentekostnad		46 617	874
Resultat av finansposter		<u>980 900</u>	<u>1 642 013</u>
Ordinært resultat før skattekostnad		1 958 748	2 599 303
Skattekostnad på ordinært resultat	5	501 341	650 044
Ordinært resultat		<u>1 457 407</u>	<u>1 949 259</u>
Årsresultat	6	<u>1 457 407</u>	<u>1 949 259</u>
Overføringer			
Avsatt konsernbidrag		1 313 374	0
Avsatt til annen egenkapital		144 033	1 949 259
Sum overføringer		<u>1 457 407</u>	<u>1 949 259</u>



Balanse			
Spar Kapital AS			
Eiendeler	Note	2020	2019
Anleggsmidler			
Utsatt skattefordel	5	<u>7 603</u>	<u>5 133</u>
Sum immaterielle eiendeler		<u>7 603</u>	<u>5 133</u>
Varige driftsmidler			
Tomter, bygninger o.a. fast eiendom	4	<u>2 968 615</u>	<u>2 887 365</u>
Sum varige driftsmidler		<u>2 968 615</u>	<u>2 887 365</u>
Finansielle driftsmidler			
Sum anleggsmidler		<u>2 976 218</u>	<u>2 892 498</u>
Omløpsmidler			
Fordringer			
Kundefordringer		84 403	755 891
Andre kortsiktige fordringer		1 821 295	4 297 500
Fordring på konsernselskap	7	<u>1 950 073</u>	<u>1 921 254</u>
Sum fordringer		<u>3 855 771</u>	<u>6 974 645</u>
Bankinnskudd, kontanter o.l.		9 603 910	5 213 816
Sum omløpsmidler		<u>13 459 681</u>	<u>12 188 461</u>
Sum eiendeler		<u>16 435 899</u>	<u>15 080 959</u>



Balanse			
Spar Kapital AS			
Egenkapital og gjeld	Note	2020	2019
Innskutt egenkapital			
Aksjekapital	2	2 064 000	2 064 000
Overkurs		1 744 619	1 744 619
Sum innskutt egenkapital		<u>3 808 619</u>	<u>3 808 619</u>
Opptjent egenkapital			
Annen egenkapital		7 698 680	7 554 647
Sum opptjent egenkapital		<u>7 698 680</u>	<u>7 554 647</u>
Sum egenkapital	6	<u>11 507 299</u>	<u>11 363 266</u>
Gjeld			
Kortsiktig gjeld			
Leverandørgjeld		26	912
Betalbar skatt	5	133 372	651 912
Skyldige offentlige avgifter		11 897	10 984
Gjeld til konsernselskap	6	179 715	0
Annen kortsiktig gjeld	7	4 603 591	3 053 885
Sum kortsiktig gjeld		<u>4 928 600</u>	<u>3 717 693</u>
Sum gjeld		<u>4 928 600</u>	<u>3 717 693</u>
Sum egenkapital og gjeld		<u>16 435 899</u>	<u>15 080 959</u>
Oslo, 29.06.2021 Styret i Spar Kapital AS			
_____ Inge Furu Daglig leder/Styremedlem	_____ Peder Ruud Styrets leder	_____ Else Kirsti Vika Furu Styremedlem	
	_____ Torunn Nerby Styremedlem		
Spar Kapital AS		Side 4	



Regnskapsprinsipper

Årsregnskapet er satt opp i samsvar med regnskapsloven og NRS 8 - God regnskapsskikk for små foretak.

Driftsinntekter

Inntekter består av provisjoner og husleie. Inntekter skjer i takt med levering av tjenesten. Inntekter og kostnader føres ihht. sammenstillingsprinsippet.

Skatt

Skattekostnaden i resultatregnskapet omfatter både periodens betalbare skatt og endring i utsatt skatt. Selskapet driver finansiell virksomhet og har en skattesats for alminnelig inntekt på 25%. Utsatt skatt er beregnet med 25% på grunnlag av de midlertidige forskjeller som eksisterer mellom regnskapsmessige og skattemessige verdier, samt ligningsmessig underskudd til fremføring ved utgangen av regnskapsåret. Skatteøkende og skattereduserende midlertidige forskjeller som reverserer eller kan reverseres i samme periode er utlignet og nettoført.

Klassifisering og vurdering av anleggsmidler

Anleggsmidler omfatter eiendeler bestemt til varig eie og bruk. Anleggsmidler er vurdert til anskaffelseskost. Varige driftsmidler balanseføres og avskrives over driftsmidlets økonomiske levetid. .

Klassifisering og vurdering av omløpsmidler

Omløpsmidler og kortsiktig gjeld omfatter normalt poster som forfaller til betaling innen ett år etter balansedagen, samt poster som knytter seg til varekretsløpet. Omløpsmidler vurderes til laveste verdi av anskaffelseskost og virkelig verdi.

Fordringer

Kundefordringer og andre fordringer oppføres til pålydende etter fradrag for avsetning til forventet tap. Avsetning til tap gjøres på grunnlag av en individuell vurdering av de enkelte fordringene.

Note 2 Aksjonærer

Aksjekapitalen i Spar Kapital AS pr. 31.12 består av:

	Antall	Pålydende	Bokført
Ordinære aksjer	1 720	1 200,0	2 064 000
Sum	1 720		2 064 000

Eierstruktur

Aksjonærer i % pr. 31.12:

	Ordinære	Eierandel	Stemmeandel
Spar Finans AS	1 720	100,0	100,0

Spar Finans AS eies av selskapets daglige leder og styremedlem Inge Furu.



Note 3 Lønnskostnader og ytelser, godtgjørelser til daglig leder, styret og revisor

Lønnskostnader	2020	2019
Lønninger	121 588	121 588
Arbeidsgiveravgift	22 367	23 223
Andre ytelser	0	844
Sum	143 954	145 655

Selskapet har i 2020 sysselsatt 0,3 årsverk.

Daglig leder har mottatt kr 81 064 i lønn og feriepenger i 2020.

Pensjonsforpliktelser

Selskapet er ikke pliktig til å ha tjenstepensjonsordning etter lov om obligatorisk tjenstepensjon.

Revisor

Selskapet har fravalgt revisjon.

Note 4 Anleggsmidler

	Bygninger og tomter	Sum
Anskaffelseskost pr. 01.01.20	3 355 522	3 355 522
+ Tilgang kjøpte driftsmidler	159 645	159 645
= Anskaffelseskost 31.12.20	3 515 167	3 515 167
Akkumulerte avskrivninger 31.12.20	546 552	546 552
= Bokført verdi 31.12.20	2 968 615	2 968 615
Årets ordinære avskrivninger	78 395	78 395
Økonomisk levetid	0-50 år	

Note 5 Skatt

Årets skattekostnad	2020	2019
Resultatført skatt på ordinært resultat:		
Betalbar skatt	503 811	651 912
Endring i utsatt skattefordel	-2 470	-1 868
Skattekostnad ordinært resultat	501 341	650 044
Skattepliktig inntekt:		
Ordinært resultat før skatt	1 958 748	2 599 303
Permanente forskjeller	46 617	874
Endring i midlertidige forskjeller	9 878	7 473
Avgitt konsernbidrag	-1 481 756	0



Skattepliktig inntekt	533 487	2 607 649
Betalbar skatt i balansen:		
Betalbar skatt på årets resultat	503 811	651 912
Betalbar skatt på avgitt konsernbidrag	-370 439	0
Sum betalbar skatt i balansen	133 372	651 912

Skatteeffekten av midlertidige forskjeller som har gitt opphav til utsatt skatt og utsatte skattefordeler, spesifisert på typer av midlertidige forskjeller

	2020	2019	Endring
Varige driftsmidler	-30 411	-20 533	9 878
Sum	-30 411	-20 533	9 878
Grunnlag for utsatt skattefordel	-30 411	-20 533	9 878
Utsatt skattefordel (25 %)	-7 603	-5 133	2 469

Note 6 Egenkapital

	Aksjekapital	Overkurs	Annen egenkapital	Sum egenkapital
Egenkapital Pr. 01.01.2020	2 064 000	1 744 619	7 554 647	11 363 266
Årets resultat			1 457 407	1 457 407
Avsatt konsernbidrag			-1 313 374	-1 313 374
Pr. 31.12.2020	2 064 000	1 744 619	7 698 680	11 507 299

Note 7 Mellomværende med selskap i samme konsern m.v.

Selskapet har en kortsiktig fordring på to av konsernselskapene på kr 1 950 073 og en kortsiktig gjeld til et konsernselskap på kr 3 085 983. Mellomværende er renteberegnet.

Avsatt konsernbidrag på kr 1 504 098 er klassifisert som annen kortsiktig gjeld.