



ÅRSREGNSKAPET FOR REGNSKAPSÅRET 2020 - GENERELL INFORMASJON

Enheten

Organisasjonsnummer: 984 019 351
Organisasjonsform: Aksjeselskap
Foretaksnavn: RETURA IRIS AS
Forretningsadresse: Bodøveien 1345
8030 BODØ

Regnskapsår

Årsregnskapets periode: 01.01.2020 - 31.12.2020

Konsern

Morselskap i konsern: Nei

Regnskapsregler

Regler for små foretak benyttet: Ja
Benyttet ved utarbeidelsen av årsregnskapet til selskapet: Regnskapslovens alminnelige regler

Årsregnskapet fastsatt av kompetent organ

Bekreftet av representant for selskapet: Bjørn Ove Moum
Dato for fastsettelse av årsregnskapet: 24.03.2021

Grunnlag for avgivelse

År 2020: Årsregnskapet er elektronisk innlevert
År 2019: Tall er hentet fra elektronisk innlevert årsregnskap fra 2020

Det er ikke krav til at årsregnskapet m.v. som sendes til Regnskapsregisteret er undertegnet. Kontrollen på at dette er utført ligger hos revisor/enhetens øverste organ. Sikkerheten ivaretas ved at innsender har rolle/rettighet for innsending av årsregnskapet via Altinn, og ved at det bekreftes at årsregnskapet er fastsatt av kompetent organ.

Brønnøysundregistrene, 06.07.2022



Resultatregnskap

Beløp i: NOK	Note	2020	2019
RESULTATREGNSKAP			
Inntekter			
Salgsinntekt		61 507 923	62 926 326
Annen driftsinntekt	2	480 000	478 000
Sum inntekter		61 987 923	63 404 326
Kostnader			
Varekostnad		23 567 517	26 912 557
Lønnskostnad	3, 4	16 118 116	15 876 418
Avskrivning av driftsmidler og immaterielle eiendeler	2	5 394 625	5 947 395
Annen driftskostnad	3	11 832 436	11 396 528
Sum kostnader		56 912 693	60 132 898
Driftsresultat		5 075 230	3 271 428
Finansinntekter og finanskostnader			
Annen finansinntekt		242 842	289 672
Verdiøkning markedsbaserte omløpsmidler	11	323 223	455 422
Sum finansinntekter		566 065	745 095
Verdireduksjon markedsbaserte omløpsmidler	11	107 784	
Nedskrivning av finansielle eiendeler	7		
Annen finanskostnad		129 975	168 266
Sum finanskostnader		237 759	168 266
Netto finans		328 306	576 828
Ordinært resultat før skattekostnad		5 403 535	3 848 256
Skattekostnad på ordinært resultat	10	1 206 564	803 085
Ordinært resultat etter skattekostnad		4 196 971	3 045 171
Årsresultat		4 196 971	3 045 171
Årsresultat etter minoritetsinteresser		4 196 971	3 045 171
Totalresultat		4 196 971	3 045 171



Resultatregnskap

Beløp i: NOK	Note	2020	2019
Overføringer og disponeringer			
Ordinært utbytte	5	5 678 788	1 718 068
Avsatt til annen egenkapital	5		1 327 103
Overført fra annen egenkapital	5	-1 481 817	
Sum overføringer og disponeringer		4 196 971	3 045 171



Balanse

Beløp i: NOK	Note	2020	2019
BALANSE - EIENDELER			
Anleggsmidler			
Immaterielle eiendeler			
Immaterielle eiendeler	2	3 126 103	3 199 723
Utsatt skattefordel	10	1 127 841	1 384 412
Sum immaterielle eiendeler		4 253 944	4 584 135
Varige driftsmidler			
Tomter, bygninger o.a. fast eiendom	2	339 598	570 607
Driftsløsøre, inventar o.a. utstyr	2, 12	17 358 131	14 540 008
Sum varige driftsmidler		17 697 728	15 110 615
Finansielle anleggsmidler			
Investeringer i aksjer og andeler	7	1 867 376	1 867 376
Sum finansielle anleggsmidler		1 867 376	1 867 376
Sum anleggsmidler		23 819 048	21 562 126
Omløpsmidler			
Varer			
Lager av varer og annen beholdning		620 237	687 502
Sum varer		620 237	687 502
Fordringer			
Kundefordringer	8, 12	13 580 383	8 441 381
Andre kortsiktige fordringer	8, 12	487 111	1 034 894
Sum fordringer		14 067 494	9 476 275
Investeringer			
Markedsbaserte aksjer	11	1 566 595	1 380 176
Markedsbaserte obligasjoner	11	9 105 225	8 898 923
Andre markedsbaserte finansielle instrumenter	11		
Sum investeringer		10 671 820	10 279 099
Bankinnskudd, kontanter og lignende			
Bankinnskudd, kontanter o.l.	9	7 700 065	9 089 866



Balanse

Beløp i: NOK	Note	2020	2019
Sum bankinnskudd, kontanter og lignende		7 700 065	9 089 866
Sum omløpsmidler		33 059 616	29 532 742
SUM EIENDELER		56 878 664	51 094 868
BALANSE - EGENKAPITAL OG GJELD			
Egenkapital			
Innskutt egenkapital			
Aksjekapital	5, 6	500 000	500 000
Overkurs	5	105 000	105 000
Sum innskutt egenkapital		605 000	605 000
Opptjent egenkapital			
Annen egenkapital	5	28 710 308	30 192 125
Sum opptjent egenkapital		28 710 308	30 192 125
Sum egenkapital		29 315 308	30 797 125
Gjeld			
Langsiktig gjeld			
Pensjonsforpliktelser	4	2 065 131	2 119 071
Sum avsetninger for forpliktelser		2 065 131	2 119 071
Annen langsiktig gjeld			
Gjeld til kredittinstitusjoner	12	4 485 000	5 865 000
Sum annen langsiktig gjeld		4 485 000	5 865 000
Sum langsiktig gjeld		6 550 131	7 984 071
Kortsiktig gjeld			
Leverandørgjeld	8	9 568 399	5 748 297
Betalbar skatt	10	949 992	622 804
Skyldig offentlige avgifter	9	1 991 765	1 229 118
Utbytte	5	5 678 788	1 718 068
Annen kortsiktig gjeld	8	2 824 281	2 995 385
Sum kortsiktig gjeld		21 013 225	12 313 672



Balanse

Beløp i: NOK	Note	2020	2019
Sum gjeld		27 563 356	20 297 743
SUM EGENKAPITAL OG GJELD		56 878 664	51 094 868



Brønnøysundregistrene

ÅRSREGNSKAP FOR REGNSKAPSÅRET 2020 - GENERELL INFORMASJON

Journalnummer: 2021 505839

Enheten

Organisasjonsnummer: 984 019 351
Organisasjonsform: Aksjeselskap
Foretaksnavn: RETURA IRIS AS
Forretningsadresse: Bodøveien 1345
8030 BODØ

Regnskapsår

Årsregnskapets periode: 01.01.2020 - 31.12.2020

Konsern

Morselskap i konsern: Nei

Regnskapsregler

Regler for små foretak benyttet: Ja
Benyttet ved utarbeidelsen av
årsregnskapet til selskapet: Regnskapslovens alminnelige regler

Årsregnskapet fastsatt av kompetent organ

Bekreftet av representant for selskapet: Bjørn Ove Moum
Dato for fastsettelse av årsregnskapet: 24.03.2021

Grunnlag for avgivelse

År 2020: Årsregnskap er elektronisk innlevert.
År 2019: Tall er hentet fra elektronisk innlevert årsregnskap fra 2020.

Det er ikke krav til at årsregnskapet m.v. som sendes til Regnskapsregisteret er undertegnet. Kontrollen på at dette er utført ligger hos revisor/enhetens øverste organ. Sikkerheten ivaretas ved at innsender har rolle/rettighet for innsending av årsregnskapet via Altinn, og ved at det bekreftes at årsregnskapet er fastsatt av kompetent organ.

Brønnøysundregistrene, 19.07.2021



Organisasjonsnr: 984 019 351
RETURA IRIS AS

RESULTATREGNSKAP

Beløp i: NOK	Note	2020	2019
RESULTATREGNSKAP			
Inntekter			
Salgsinntekt		61 507 923	62 926 326
Annen driftsinntekt	2	480 000	478 000
Sum inntekter		61 987 923	63 404 326
Kostnader			
Varekostnad		23 567 517	26 912 557
Lønnskostnad	3, 4	16 118 116	15 876 418
Avskrivning av driftsmidler og immaterielle eiendeler	2	5 394 625	5 947 395
Annen driftskostnad	3	11 832 436	11 396 528
Sum kostnader		56 912 693	60 132 898
Driftsresultat		5 075 230	3 271 428
Finansinntekter og finanskostnader			
Annen finansinntekt		242 842	289 672
Verdiøkning markedsbaserte omløpsmidler	11	323 223	455 422
Sum finansinntekter		566 065	745 095
Verdireduksjon markedsbaserte omløpsmidler	11	107 784	
Nedskrivning av finansielle eiendeler	7		
Annen finanskostnad		129 975	168 266
Sum finanskostnader		237 759	168 266
Netto finans		328 306	576 828
Ordinært resultat før skattekostnad			
Skattekostnad på ordinært resultat	10	1 206 564	803 085
Ordinært resultat etter skattekostnad		4 196 971	3 045 171
Årsresultat		4 196 971	3 045 171
Årsresultat etter minoritetsinteresser		4 196 971	3 045 171
Totalresultat		4 196 971	3 045 171
Overføringer og disponeringer			



Ordinært utbytte	5	5 678 788	1 718 068
Avsatt til annen egenkapital	5		1 327 103
Overført fra annen egenkapital	5	-1 481 817	
Sum overføringer og disponeringer		4 196 971	3 045 171



Organisasjonsnr: 984 019 351
RETURA IRIS AS

BALANSE

Beløp i: NOK	Note	2020	2019
BALANSE - EIENDELER			
Anleggsmidler			
Immaterielle eiendeler			
Immaterielle eiendeler	2	3 126 103	3 199 723
Utsatt skattefordel	10	1 127 841	1 384 412
Sum immaterielle eiendeler		4 253 944	4 584 135
Varige driftsmidler			
Tomter, bygninger o.a. fast eiendom	2	339 598	570 607
Driftsløsøre, inventar o. a. utstyr	2, 12	17 358 131	14 540 008
Sum varige driftsmidler		17 697 728	15 110 615
Finansielle anleggsmidler			
Investeringer i aksjer og andeler	7	1 867 376	1 867 376
Sum finansielle anleggsmidler		1 867 376	1 867 376
Sum anleggsmidler		23 819 048	21 562 126
Omløpsmidler			
Varer			
Lager av varer og annen beholdning		620 237	687 502
Sum varer		620 237	687 502
Fordringer			
Kundefordringer	8, 12	13 580 383	8 441 381
Andre kortsiktige fordringer	8, 12	487 111	1 034 894
Sum fordringer		14 067 494	9 476 275
Investeringer			
Markedsbaserte aksjer	11	1 566 595	1 380 176
Markedsbaserte obligasjoner	11	9 105 225	8 898 923
Andre markedsbaserte finansielle instrumenter	11		
Sum investeringer		10 671 820	10 279 099
Bankinnskudd, kontanter og lignende			
Bankinnskudd, kontanter o. l.	9	7 700 065	9 089 866
Sum bankinnskudd, kontanter og lignende		7 700 065	9 089 866
Sum omløpsmidler		33 059 616	29 532 742



SUM EIENDELER		56 878 664	51 094 868
BALANSE - EGENKAPITAL OG GJELD			
Egenkapital			
Innskutt egenkapital			
Aksjekapital	5, 6	500 000	500 000
Overkurs	5	105 000	105 000
Sum innskutt egenkapital		605 000	605 000
Opptjent egenkapital			
Annen egenkapital	5	28 710 308	30 192 125
Sum opptjent egenkapital		28 710 308	30 192 125
Sum egenkapital		29 315 308	30 797 125
Gjeld			
Langsiktig gjeld			
Pensjonsforpliktelser	4	2 065 131	2 119 071
Sum avsetninger for forpliktelser		2 065 131	2 119 071
Annen langsiktig gjeld			
Gjeld til kredittinstitusjoner	12	4 485 000	5 865 000
Sum annen langsiktig gjeld		4 485 000	5 865 000
Sum langsiktig gjeld		6 550 131	7 984 071
Kortsiktig gjeld			
Leverandørgjeld	8	9 568 399	5 748 297
Betalbar skatt	10	949 992	622 804
Skyldig offentlige avgifter	9	1 991 765	1 229 118
Utbytte	5	5 678 788	1 718 068
Annen kortsiktig gjeld	8	2 824 281	2 995 385
Sum kortsiktig gjeld		21 013 225	12 313 672
Sum gjeld		27 563 356	20 297 743
SUM EGENKAPITAL OG GJELD		56 878 664	51 094 868



Organisasjonsnr: 984 019 351
RETURA IRIS AS

NOTEOPPLYSNINGER - SELSKAP - alle poster oppgitt i hele tall

Note
6

Antall aksjer og aksjeeiere

<u>Aksjeklasse</u>	<u>Ant. aksjer</u>	<u>Pålydende</u>	<u>Bokført verdi</u>
Ordinære aksjer	500.00	1000.00	500000.00
<u>Aksjeeiere - fritekst</u>	<u>Antall</u>	<u>Eierandel</u>	<u>Aksjeklasse</u>
Iris Salten Iks	500.00	100.00%	Ordinære aksjer
<u>Sum</u>	<u>Sum antall</u>	<u>Sum eierandel</u>	
	500.00	100.00%	

Note
3

Ytelser til ledende personer

Ytelser til daglig leder

<u>Ytelser</u>	<u>Lønn</u>	<u>Pensj.forpl.</u>	<u>Andre godtgj.</u>
	998000.00	115000.00	

Note
3

Antall årsverk i regnskapsåret

Virksomheten har hatt følgende antall årsverk:
23.00

Note

Lån og sikkerhetsstillelse til ledende personer og aksjeeiere

Er det gitt lån eller sikkerhetsstillelse til ledende personer: Nei



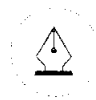
Årsregnskap med noter.pdf

Signers:

Name	Method	Date
Nystad, Øystein	BANKID	2021-03-17 14:52 GMT+1
Tverbakk, Anders	BANKID_MOBILE	2021-03-17 14:53 GMT+1
Moum, Bjørn Ove	BANKID_MOBILE	2021-03-17 15:16 GMT+1
Thomesen, Per Andreas	BANKID	2021-03-17 15:24 GMT+1
Pettersen, Liv Toril	BANKID_MOBILE	2021-03-17 16:01 GMT+1
Simonsen, Marianne Bahr	BANKID_MOBILE	2021-03-17 17:32 GMT+1

This document package contains:

- Front page (this page)
- The original document(s)
- The electronic signatures. These are not visible in the document, but are electronically integrated.



This file is sealed with a digital signature.
The seal is a guarantee for the authenticity
of the document.

Document ID:
B48E7C7D3C9D407980E6512659BB03D1

THE SIGNED DOCUMENT FOLLOWS ON THE NEXT PAGE >



Årsregnskap 2020 Retura Iris AS



This file is sealed with a digital signature.
The seal is a guarantee for the authenticity
of the document.

Document ID:
B48E7C7D3C9D407980E6512659BB03D1



Resultatregnskap

Driftsinntekter og driftskostnader	Note	2020	2019
Salgsinntekt		61 507 923	62 926 326
Annen driftsinntekt	2	480 000	478 000
Sum driftsinntekter		61 987 923	63 404 326
Varekostnad		23 567 517	26 912 557
Lønnskostnad	3, 4	16 118 116	15 876 418
Avskrivning av driftsmidler og immaterielle eiendeler	2	5 394 625	5 947 395
Annen driftskostnad	3	11 832 436	11 396 528
Sum driftskostnader		56 912 693	60 132 898
Driftsresultat		5 075 230	3 271 428
Finansinntekter og finanskostnader			
Annen finansinntekt		242 842	289 672
Verdøkning markedsbaserte omløpsmidler	11	323 223	455 422
Verdireduksjon markedsbaserte omløpsmidler	11	107 784	0
Annen finanskostnad		129 975	168 266
Resultat av finansposter		328 306	576 828
Ordinært resultat før skattekostnad		5 403 535	3 848 256
Skattekostnad på ordinært resultat	10	1 206 564	803 085
Årsresultat		4 196 971	3 045 171
Overføringer			
Avsatt til utbytte	5	5 678 788	1 718 068
Avsatt til annen egenkapital	5	0	1 327 103
Overført fra annen egenkapital	5	1 481 817	0
Sum overføringer		4 196 971	3 045 171

Retura Iris AS



This file is sealed with a digital signature.
The seal is a guarantee for the authenticity
of the document.

Document ID:
B48E7C7D3C9D407980E6512659BB03D1



Balanse

Eiendeler	Note	2020	2019
Anleggsmidler			
<i>Immaterielle eiendeler</i>			
Immaterielle eiendeler	2	3 126 103	3 199 723
Utsatt skattefordel	10	1 127 841	1 384 412
Sum immaterielle eiendeler		4 253 944	4 584 135
<i>Varige driftsmidler</i>			
Tomter, bygninger o.a. fast eiendom	2	339 598	570 607
Driftsløsøre, inventar o.a. utstyr	2, 12	17 358 131	14 540 008
Sum varige driftsmidler		17 697 728	15 110 615
<i>Finansielle anleggsmidler</i>			
Investeringer i aksjer og andeler	7	1 867 376	1 867 376
Sum finansielle anleggsmidler		1 867 376	1 867 376
Sum anleggsmidler		23 819 048	21 562 126
Omløpsmidler			
<i>Varer</i>			
Lager av varer og annen beholdning		620 237	687 502
Sum varer		620 237	687 502
<i>Fordringer</i>			
Kundefordringer	8, 12	13 580 383	8 441 381
Andre kortsiktige fordringer	8, 12	487 111	1 034 894
Sum fordringer		14 067 494	9 476 275
<i>Investeringer</i>			
Markedsbaserte aksjer	11	1 566 595	1 380 176
Markedsbaserte obligasjoner	11	9 105 225	8 898 923
Sum investeringer		10 671 820	10 279 099
<i>Bankinnskudd, kontanter o.l</i>			
Bankinnskudd, kontanter o.l.	9	7 700 065	9 089 866
Sum bankinnskudd, kontanter o.l		7 700 065	9 089 866
Sum omløpsmidler		33 059 616	29 532 742
Sum eiendeler		56 878 664	51 094 868

Retura Iris AS



This file is sealed with a digital signature.
The seal is a guarantee for the authenticity
of the document.

Document ID:
B48E7C7D3C9D407980E6512659BB03D1



Balanse

Egenkapital og gjeld	Note	2020	2019
Egenkapital			
<i>Innskutt egenkapital</i>			
Aksjekapital	5, 6	500 000	500 000
Overkurs	5	105 000	105 000
Sum innskutt egenkapital		605 000	605 000
<i>Opptjent egenkapital</i>			
Annen egenkapital	5	28 710 308	30 192 125
Sum opptjent egenkapital		28 710 308	30 192 125
Sum egenkapital		29 315 308	30 797 125
Gjeld			
<i>Avsetning for forpliktelser</i>			
Pensjonsforpliktelser	4	2 065 131	2 119 071
Sum avsetning for forpliktelser		2 065 131	2 119 071
Gjeld til kredittinstitusjoner	12	4 485 000	5 865 000
Sum annen langsiktig gjeld		4 485 000	5 865 000
<i>Kortsiktig gjeld</i>			
Leverandørgjeld	8	9 568 399	5 748 297
Betalbar skatt	10	949 992	622 804
Skyldig offentlige avgifter	9	1 991 765	1 229 118
Utbytte	5	5 678 788	1 718 068
Annen kortsiktig gjeld	8	2 824 281	2 995 385
Sum kortsiktig gjeld		21 013 225	12 313 672
Sum gjeld		27 563 356	20 297 743
Sum egenkapital og gjeld		56 878 664	51 094 868

Bodø, 16.03.2021
Styret i Retura Iris AS

Øystein Nystad
styremedlem

Per Andreas Thomesen
styremedlem

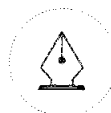
Marianne Bahr Simonsen
styremedlem

Liv Toril Pettersen
styremedlem

Bjørn Ove Moum
styreleder

Anders Tverbakk
daglig leder

Retura Iris AS



This file is sealed with a digital signature.
The seal is a guarantee for the authenticity
of the document.

Document ID:
B48E7C7D3C9D407980E6512659BB03D1



Retura Iris AS - Noter til årsregnskapet 2020

Note 1: REGSKAPSPRINSIPPER

Årsregnskapet er satt opp i samsvar med regnskapsloven. Det er utarbeidet etter norske regnskapsstandarder og anbefalinger til god regnskapskikk. Notene utarbeides etter regler for små foretak.

Retura Iris AS har forretningskontor i Bodø. Selskapet er datterselskap av Iris Salten IKS og bruker samme vurderingsprinsipper som morselskapet, og inngår i morselskapets konsernregnskap. Konsernregnskapet fås utlevert hos Iris Salten IKS.

Årsregnskapet er avlagt under forutsetningen om fortsatt drift.

Hovedregel for vurdering og klassifisering av eiendeler og gjeld

Eiendeler bestemt til varig eie eller bruk er klassifisert som anleggsmidler. Andre eiendeler er klassifisert som omløpsmidler. Kortsiktig gjeld omfatter poster som forfaller til betaling innen ett år etter balansedagen, samt poster som knytter seg til varekretslopet.

Driftsinntekter

Inntektsføring av varer skjer på leveringstidspunktet og inntektsføring av tjenester etter hvert som tjenestene utføres.

Varige driftsmidler

Varige driftsmidler er vurdert til historisk kost etter fradrag for bedriftsøkonomiske avskrivninger som er beregnet på grunnlag av kostpris og antatt økonomisk levetid. Det er brukt lineære avskrivninger, og avskrivningssatsene er angitt i note 2.

Varer

Varelager består av plastsekker og oppsamlingsutstyr og er vurdert til innkjøpspris.

Fordringer

Kundefordringer og andre fordringer oppføres til pålydende etter fradrag for avsetning til forventet tap. Avsetning til tap gjøres på grunnlag av en individuell vurdering av de enkelte fordringene.

Skatter

Skattekostnaden i resultatregnskapet omfatter både periodens betalbare skatt og endring i utsatt skattefordel. Utsatt skattefordel er beregnet med 22% på grunnlag av midlertidige forskjeller som eksisterer mellom regnskapsmessige og skattemessige verdier. Skatteøkende og skattereduserende midlertidige forskjeller som reverteres i samme periode, er utlignet og nettoført. Oppføring av utsatt skattefordel på netto skattereduserende forskjeller som ikke er utlignet og underskudd til fremføring, er begrunnet med antatt fremtidig innlønning. Utsatt skattefordel som kan balanseføres og utsatt skatt er oppført netto i balansen.

Note 2: VARIGE DRIFTSMIDLER

	Biler	Innsamlings- utstyr	Inventar Datautstyr	Anlegg	Immaterielle eiendeler	Anlegg u. utførelse	Sum
Anskaffelseskost 01.01.	20 800 885	17 831 556	410 295	1 262 637	220 627	3 161 900	43 687 901
Tilgang i året	4 347 240	3 353 230	20 152	-	3 349 396	187 496	11 257 514
Avgang i året	1 647 430					3 349 396	4 996 826
Anskaffelseskost 31.12.	23 500 695	21 184 786	430 447	1 262 637	3 570 023	-	49 948 589
Akk. av- og nedskr. 01.01.	14 188 621	10 102 543	211 565	692 029	182 806		25 377 564
Akk. av- og nedskr. 31.12.	14 847 304	12 580 368	330 126	923 039	443 921		29 124 758
Balansført verdi 31.12.	8 653 391	8 604 418	100 321	339 598	3 126 102	-	20 823 831
Årets avskrivninger	2 308 113	2 477 825	118 561	231 010	261 115		5 394 624
Økonomisk levetid	5-7 år	3-7 år	3 år	5-10 år	3-10 år		
avskrivningsplan: lineær	15-20%	15-33%	33%	10-20%	33%		

Note 3: LØNNSKOSTNADER, ANTALL ANSATTE, GODTGJØRELSE M.M.

Lønnskostnader	2020	2019
	(tall i tusen)	(tall i tusen)
Lønninger	13 342	13 376
Arbeidsgiveravgift	1 243	1 166
Pensjonskostnader	1 263	1 049
Andre lønnsrelaterte ytelser	270	283
Sum	16 118	15 876

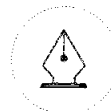
	2020	2019
	(tall i tusen)	(tall i tusen)
Lønn daglig leder inkl. bonus *	998	966
Pensjonskostnader daglig leder	115	108
Godtgjørelse styre	115	121
Lovpålagt revisjon	69	66
Annem radgivning	0	0
Gjennomsnittlig antall årsverk:	23	21

* Resultatdeling er lik for alle fast ansatte i Iris-konsernet, og er knyttet til tilstedeværelse gjennom året. Resultatdeling utbetalt i 2020 er på grunnlag av overskudd 2019 fra de heleide datterselskapene Innenfor konkurranseutsatt virksomhet (Retura Iris AS og Iris Produksjon AS). Det er ikke avsatt for resultatdeling for regnskapsåret 2020. Selskapet yter ansattelån begrenset til en brutto månedslønn. Det belastes ikke renter av lånebeleg som nedbetales over 1 år. Dersom en ansatt slutter før lånet er nedbetalt skal det innfris i sin helhet. Ved utgangen av året var saldoen kr 50 655

Note 4: PENSJONSKOSTNADER OG PENSJONSFORPLIKTELSE

Selskapet har pensjonsordninger som omfatter alle fast ansatte og for midlertidig ansatte/vikarer med mer enn 20% stilling og er over 18 år. Selskapet byttet i 2018 fra en ordning med ytelsesplan til innskuddsplan. Dette gjaldt for alle ansatte under 55 år. Ansatte over 55 år har fortsatt ordning med ytelsesplan.

Ved innskuddsplaner betaler selskapet innskudd til et forsikringselskap. Selskapet har ingen ytterligere betalingsforpliktelse etter at innskuddene er betalt.



This file is sealed with a digital signature. The seal is a guarantee for the authenticity of the document.

Document ID:
B48E7C7D3C9D407980E6512659BB03D1



Premier til innskuddsbasert pensjonsordning som er organisert gjennom et livsforsikringselskap kostnadsføres den perioden innskuddet gjelder og inngår blant lønnskostnader i resultatregnskapet. Forpliktelser eller pensjonsmidler knyttet til den kollektive forsikrede pensjonsordningen balanseføres ikke.

Ordningene tilfredstiller kravene i lov om foretakspensjon.

Ytelser er i hovedsak avhengig av antall opptjeningsår, lønnsnivå ved oppnådd pensjonsalder og avkastning på pensjonsmidlene og størrelsen på ytelsene fra folketrygden. Pensjonsforpliktelsen berignes årlig av en uavhengig aktuar ved bruk av en lineær opptjeningsmetode. Forpliktelsene er dekket gjennom et livselskap.

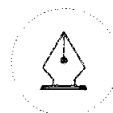
Kostnader (eks. arbeidsgiveravgift) vedrørende innekuddsordningen er kr 867 684.
Kostnader (eks. arbeidsgiveravgift) vedrørende AFP ordningen og slitterordningen er kr 235 645.
Antall ansatte som er med i AFP-ordningen er 32 ansatte (herav 5 over 61 år).

	2019	2020	
PENSJONSKOSTNADER INKL. AGA			
Nåverdi av årets opptjening	587 881	523 062	
Rentekostnad	270 102	240 842	
Brutto pensjonskostnad	857 983	763 904	
Forventet avkastning	-347 895	-352 401	
Administrasjonskostnad/Rentegaranti	40 332	37 833	
Netto pensjonskostnad inkl. adm.kost	550 420	449 336	
Agas netto pensjonskostnad inkl. adm.kost	43 483	32 403	
Resultatført aktuariell tap (gevinst)	0	-40 353	
Resultatført planendring	-107 223	0	
Resultatført andel aktuariell tap (gevinst) v/avk.	0	0	
Resultatført andel av nettoforpliktelse v/avk.	0	0	
Ekstraordinære kostnader	0	0	
Resultatført pensjonskostnad	486 680	441 386	
Herav resultatført agas av aktuariell tap (gevinst)	0	-2 954	
PENSJONSFORPLIKTELSE	31.12.2019	31.12.2020	31.12.2021
	BESTE ESTIMAT	BESTE ESTIMAT	ESTIMAT
Brutto påløpt pensjonsforpliktelse	10 009 475	11 377 904	11 570 151
Pensjonsmidler	9 122 808	9 632 852	10 150 047
Netto forpliktelse for arb.avgift	886 666	1 745 052	1 420 104
Arbeidsgiveravgift	70 047	137 859	112 188
Netto forpliktelse inkl. agas	956 713	1 882 911	1 532 292
Ikke resultatført aktuariell gevinst(tap) ekskl.agas	1 077 255	168 878	168 878
Ikke resultatført aktuariell gevinst (tap) agas	85 103	13 342	13 342
Ikke resultatført planendringer	0	0	0
Balansført nto forpliktelser(midler) etter agas	2 119 071	2 065 131	1 714 512
Herav balansført agas	155 150	151 201	125 530
AVSTEMMING	2019	2020	
Balansført nto forpliktelser(midler) UB i fjor	2 228 893	2 119 071	
Resultatført pensjonskostnad inkl. agas og adm.kost	486 680	441 386	
Agas innbetalt premie/tiskudd	-43 673	-33 397	
Innbetalt premie/tiskudd inkl. adm	-552 829	-461 928	
Ført mot egenkapital	0	0	
Ført mot egenkapital agas	0	0	
Balansført nto forpliktelser(midler) UB i år	2 119 071	2 065 131	
MEDLEMSSTATUS	01.01.2019	01.01.2020	01.01.2021
Antall aktive	8	7	5
Antall oppsatte	18	18	18
Antall pensjoner	4	5	6
Gj.snittlig pensjonsgrunnlag, aktive	440 828	458 575	445 406
Gj.snittlig alder, aktive	83	62	61
Gj.snittlig tjenestetid, aktive	12	10	12
FORUTSETNINGER	31.12.2019	31.12.2020	
Diskonteringsrente	2,30%	1,70%	
Lønnsvekst	2,25%	2,25%	
G-regulering	2,00%	2,00%	
Pensjonsregulering	1,24%	1,24%	
Forventet avkastning	3,80%	3,10%	
Agasats	7,90%	7,90%	
Amortiseringsstid	4	4	
Korridorstørrelse	10,00%	10,00%	

Den samlede forpliktelsen gjelder kollektiv pensjonsordning inkl arbeidsgiveravgift. Det er ikke tatt hensyn til at de ansatte trekkes 2% av lønn for pensjonsordningen.

Note 5: ENDRINGER I EGENKAPITALEN

	Aksjekapital	Overkurs	Annen egenkapital	Sum
Inngående balanse 01.01.	500 000	105 000	30 192 125	30 797 125
Avsatt utbytte			-5 678 788	-5 678 788
Årets resultat			4 196 971	4 196 971
Utgående balanse 31.12.	500 000	105 000	28 710 308	29 315 308



This file is sealed with a digital signature. The seal is a guarantee for the authenticity of the document.

Document ID:
B48E7C7D3C9D407980E6512659BB03D1


Note 6: AKSJEEIER

Iris Salten IKS er eneksjonær og eier 500 aksjer à kr 1 000.

Note 7: AKSJER I ANDRE SELSKAPER

Finansielle anleggsmidler:	Kostpris	Forrein. kontor	Selskapets aksjekapital	Antall aksjer	Eier andel	Aksjenes pålydende	Verdi i balansen
Retura Norge AS	1 732 636	Oslo	4 885 914	633	6,97 %	409	1 732 636

Note 8: MELLOMVÆRENDE MELLOM SELSKAP I SAMME KONSERN

	2020 (i tusen kr)	2019 (i tusen kr)
Kortsikøge fordringer	383	728
Kortsikøge gjeld	4 431	3 983

Note 9: BUNDNE BANKINNSKUDD

	2020	2019
Bundne bankinnskudd***	641 033	1 203 785

*** inkludert i det bundne bankinnskuddet inngår en garanti på kr 790 000 overfor Statens Vegvesen.

Note 10: SKATT

Årets skattekostnad fordeler seg på	2020	2019
Betalbar skatt	949 993	622 804
Endring i utsatt skatt	256 571	220 249
For nye kostnadsført skatt forrige år	0	-39 968
Sum skattekostnad	1 206 564	803 085

Beregning av årets skattegrunnlag:	2020	2019
Resultat før skattekostnad	5 403 535	3 848 256
Permanente forskjeller	70 823	-227 536
Endring i midlertidige forskjeller	-1 156 207	-789 792
Årets skattegrunnlag	4 318 151	2 830 928

Oversikt over midlertidige forskjeller	2020	2019
Fordringer	-174 000	-132 627
Varer		
Vare driftsmidler	-2 544 008	-3 945 938
Pensjonsforpliktelser	-2 065 131	-2 119 071
Regnskapsmessige avsetninger	-424 987	-166 696
Sum	-5 208 126	-6 364 332
Aksjer og andre verdipapirer	81 574	71 549
Sum	-5 126 552	-6 292 783
22 % utsatt skattefordel	-1 127 841	-1 384 412

Forklaring til hvorfor årets skattekostnad ikke utgjør 22 % av resultat før skatt:

	2020	2019
22 % skatt av resultat før skatt	1 188 778	846 616
22% av permanente forskjeller	15 581	-50 058
22% av verdiregulering verdipapirer utenfor fritaksmetoden	2 206	46 495
For nye kostnadsført skatt forrige år		-39 968
Endring i skattesats		
Beregnet skattekostnad	1 206 564	803 085

Effektiv skattesats 22,3 % 20,9 %

Note 11: FINANSIELLE INSTRUMENTER

	Anskaff. kost	Bokført verdi 01.01.	Reinvestert utbytte	Bokført verdi 31.12.	Markedsverdi 31.12.	Resultatført verdiendring
Markedsbaserte aksjer						
Markedsbaserte aksjer	1 200 000	1 380 176	0	1 566 595	1 566 595	186 419
Sum markedsbaserte aksjer	1 200 000	1 380 176	0	1 566 595	1 566 595	186 419
Markedsbaserte obligasjoner						
Markedsbaserte obligasjoner	8 998 884	8 898 923	159 966	9 105 226	9 105 226	29 020
Sum markedsbaserte obligasjoner	8 998 884	8 898 923	159 966	9 105 226	9 105 226	29 020

Finansielle instrumenter er verdsatt til virkelig verdi. Virkelig verdi er fastsatt i henhold til verdien som er observerbar i markedet på balansedagen.

Note 12: PANTESIKRET GJELD

	2020	2019
Pantesikret gjeld	4 485 000	5 865 000
Bokført verdi av eiendeler stilt som sikkerhet for pantegjeld:		
Driftstilbehør og motorvogn	17 358 130	14 540 008
Fordringer	14 067 494	9 476 275
Sum	31 425 624	24 016 283
Restgjeld som forfaller fem år etter regnskapsåret:		
Langsiktig gjeld	0	0



This file is sealed with a digital signature. The seal is a guarantee for the authenticity of the document.

 Document ID:
B48E7C7D3C9D407980E6512659BB03D1



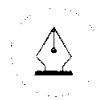
2020 Styrets årsmelding.pdf

Signers:

Name	Method	Date
Nystad, Øystein	BANKID	2021-03-17 14:52 GMT+1
Tverbakk, Anders	BANKID_MOBILE	2021-03-17 14:54 GMT+1
Moum, Bjørn Ove	BANKID_MOBILE	2021-03-17 15:15 GMT+1
Thomesen, Per Andreas	BANKID	2021-03-17 15:22 GMT+1
Pettersen, Liv Toril	BANKID_MOBILE	2021-03-17 16:02 GMT+1
Simonsen, Marianne Bahr	BANKID_MOBILE	2021-03-17 17:32 GMT+1

This document package contains:

- Front page (this page)
- The original document(s)
- The electronic signatures. These are not visible in the document, but are electronically integrated.



This file is sealed with a digital signature.
The seal is a guarantee for the authenticity
of the document.

Document ID:
C5E7BDB8322449BB52604F3B3E70967

THE SIGNED DOCUMENT FOLLOWS ON THE NEXT PAGE >



Styrets årsmelding 2020

RETURA[®]
IRIS



This file is sealed with a digital signature.
The seal is a guarantee for the authenticity
of the document.

Document ID:
C5E7BDB83222449BB52604F3B3E70967



Virksomhetens art

Retura Iris AS ble stiftet i 2001, og er et av fire datterselskap i Iris konsernet. Vi leier arealer til kontor og oppstillingsplass for biler og utstyr av Iris Salten IKS på Vikan avfallsplass i Bodø.

Selskapet håndterer alle typer avfall fra næringsliv i Salten, samt leverer tjenester utover den ordinære husholdningsrenovasjonen til privatmarkedet. Retura Iris har franchiseavtale med Retura Norge.

Utvikling og resultat

Inntektene i selskapet er redusert med 2,23 % fra 2019 til 2020.

	2018	2019	2020	Endring i % 2019 - 2020
Totale driftsinntekter	62 965 256	63 404 326	61 988 000	-2,23 %
Totale driftskostnader	58 591 394	60 132 898	56 912 693	-5,36 %
Driftsresultat	4 373 862	3 271 428	5 075 230	55,14 %
Årsresultat etter skatt	3 253 063	3 045 171	4 196 971	37,82 %

	31.12.2018	31.12.2019	31.12.2020
Totalkapital	44 126 077	51 094 868	56 878 664
Egenkapital	29 470 021	30 797 125	29 315 308
Egenkapitalandel	66,80 %	60,27 %	51,54 %

Vi forventer vekst, og har stor tro på Retura som kjede. Det ligger fortsatt an til stabil og god drift.

Regnskapet pr 31.12. viser et resultat på kr 5 010 814,- før skatt. Resultat etter skatt kr 4 196 971,- foreslås disponert som følger:

Avsatt til utbytte	kr. 5 678 788,-
Dekkes av egenkapital	kr. 1 481 817,-

Det er ikke inntrådt forhold etter regnskapsårets slutt som er av betydning for bedømmelsen av regnskapet.

Styret bekrefter at forutsetningen for fortsatt drift er til stede ved avleggelse av årsregnskapet.



This file is sealed with a digital signature.
The seal is a guarantee for the authenticity
of the document.

Document ID:
C5E7BDB83222449BB52604F3B3E70967

Arbeid med kvalitet, miljø, helse og sikkerhet

Retura Iris er i likhet med resten av Iris-selskapene, sertifisert i henhold til ISO 9001, ISO 14001 og OHSAS 18001. Våre overordnede mål for kvalitet, miljø, helse og sikkerhet, skal være en retningsviser for måten vi arbeider på og alle valg som gjøres.

Kvalitet: Iris skal levere en miljøvennlig, enkel, rimelig og effektiv avfallstjeneste

Miljø: De miljøpåvirkninger som følger av vår drift og våre løsninger skal ikke påføre neste generasjon økte miljøproblemer

Helse og sikkerhet: Ingen skal få skader eller helseplager som følger av vår virksomhet

Et systematisk arbeid med intern kontroll og HMS, er forutsetninger for kvalitet og forbedring av produksjon og tjenesteyting.

Ytre miljø

Retura Iris arbeider for å finne frem til riktige miljømessige løsninger for kunder og egen drift. De fleste av selskapets biler er under 5 år og de fleste tilfredsstillende krav til Euro 6. De eldste bilene tilfredsstillende krav til Euro 5.

Transportvirksomheten i selskapet medfører forurensing av ytre miljø gjennom eksosutslipp, støv og støy. Utslipp ligger innenfor de verdier som er godkjent for transport. Det er etablert internkontrollsystem for selskapets påvirkning av det ytre miljø, og selskapet er sertifisert etter miljøstandarden ISO 14001.

Forskning og utvikling

Retura Iris er for tiden ikke deltager eller eier i FOU prosjekt.

Arbeidsmiljø

Arbeidsmiljøet i selskapet ansees å være godt. Det er rapportert 2 skader på personell som har medført fravær. Ingen av disse er å anse som alvorlige

Sykefraværet var i 2020 på 7,8 %, hvorav korttidsfravær utgjorde 0,58 %. Tilsvarende tall for 2019 var 6,6 %, hvorav 0,7 % korttidsfravær. Retura Iris er en IA bedrift, og jobber systematisk for å nå målene som er intensjonen med denne avtalen.



This file is sealed with a digital signature.
The seal is a guarantee for the authenticity
of the document.

Document ID:
C5E7BDB83222449BB52604F3B3E70967



Likestilling, diskriminering og etnisitet

Retura Iris har 25 fast ansatte. Fordelingen er 6 kvinner og 19 menn. Styret har fire eiervalgte medlemmer, der to er menn. I tillegg er det ett styremedlem som er valgt av de ansatte.

Det jobbes aktivt med å ivareta likestilling, både under daglig drift, og når det gjøres ny-rekruttering. Selskapet har en personalpolitikk som ansees å være kjønnsnøytral og en lønnspolitikk som innebærer at arbeid av lik verdi skal gi lik lønn. Etter vår oppfatning er likestillings- og diskrimineringsspørsmål tilfredsstillende ivaretatt.

Påvirkning av COVID-19 pandemien

Selskapet har ikke hatt noen direkte påvirkning av pandemien. Smittebegrensende tiltak er iverksatt etter myndighetenes retningslinjer. Avfallsmengdene har gått noe ned grunnet lavere aktivitet innen enkelte bransjer i samfunnet.

Bodø 31.12.2020 / 16.03.2021

Bjørn Ove Moum
styreleder

Øystein Nystad
styremedlem

Marianne Bahr Simonsen
styremedlem

Liv Toril Pettersen
styremedlem

Per Thomesen
styremedlem

Anders Tverbakk
daglig leder



This file is sealed with a digital signature.
The seal is a guarantee for the authenticity
of the document.

Document ID:
C5E7BDB83222449BB52604F3B3E70967



BDO AS
Sandhorngata 43
Postboks 77
8001 Bodø

Uavhengig revisors beretning

Til generalforsamlingen i Retura Iris AS

Uttalelse om revisjonen av årsregnskapet

Konklusjon

Vi har revidert årsregnskapet til Retura Iris AS.

Årsregnskapet består av:

- Balanse per 31. desember 2020
- Resultatregnskap for 2020
- Noter til årsregnskapet, herunder et sammendrag av viktige regnskapsprinsipper.

Etter vår mening:

Er årsregnskapet avgitt i samsvar med lov og forskrifter og gir et rettviseende bilde av selskapets finansielle stilling per 31. desember 2020 og av dets resultater for regnskapsåret avsluttet per denne datoen i samsvar med regnskapslovens regler og god regnskapsskikk i Norge.

Grunnlag for konklusjonen

Vi har gjennomført revisjonen i samsvar med lov, forskrift og god revisjonsskikk i Norge, herunder de internasjonale revisjonsstandardene International Standards on Auditing (ISA-ene). Våre oppgaver og plikter i henhold til disse standardene er beskrevet i Revisors oppgaver og plikter ved revisjon av årsregnskapet. Vi er uavhengige av selskapet slik det kreves i lov og forskrift, og har overholdt våre øvrige etiske forpliktelser i samsvar med disse kravene. Etter vår oppfatning er innhentet revisjonsbevis tilstrekkelig og hensiktsmessig som grunnlag for vår konklusjon.

Annen informasjon

Ledelsen er ansvarlig for annen informasjon. Annen informasjon består av Styrets årsmelding 2020.

Vår uttalelse om revisjonen av årsregnskapet dekker ikke annen informasjon, og vi attesterer ikke den andre informasjonen.

I forbindelse med revisjonen av årsregnskapet er det vår oppgave å lese annen informasjon identifisert ovenfor med det formål å vurdere hvorvidt det foreligger vesentlig inkonsistens mellom annen informasjon og årsregnskapet, kunnskap vi har opparbeidet oss under revisjonen, eller hvorvidt den tilsynelatende inneholder vesentlig feilinformasjon.

Dersom vi, på bakgrunn av arbeidet vi har utført, konkluderer med at disse andre opplysningene inneholder vesentlig feilinformasjon, er vi pålagt å uttale oss om dette. Vi har ingenting å rapportere i så henseende.

Styret og daglig leders ansvar for årsregnskapet

Styret og daglig leder (ledelsen) er ansvarlig for å utarbeide årsregnskapet i samsvar med lov og forskrifter, herunder for at det gir et rettviseende bilde i samsvar med regnskapslovens regler og god regnskapsskikk i Norge. Ledelsen er også ansvarlig for slik internkontroll som den finner nødvendig



for å kunne utarbeide et årsregnskap som ikke inneholder vesentlig feilinformasjon, verken som følge av misligheter eller utilsiktede feil.

Ved utarbeidelsen av årsregnskapet må ledelsen ta standpunkt til selskapets evne til fortsatt drift og opplyse om forhold av betydning for fortsatt drift. Forutsetningen om fortsatt drift skal legges til grunn for årsregnskapet så lenge det ikke er sannsynlig at virksomheten vil bli avviklet.

Revisors oppgaver og plikter ved revisjonen av årsregnskapet

Vårt mål er å oppnå betryggende sikkerhet for at årsregnskapet som helhet ikke inneholder vesentlig feilinformasjon, verken som følge av misligheter eller utilsiktede feil, og å avgi en revisjonsberetning som inneholder vår konklusjon. Betryggende sikkerhet er en høy grad av sikkerhet, men ingen garanti for at en revisjon utført i samsvar med lov, forskrift og god revisjonsskikk i Norge, herunder ISA-ene, alltid vil avdekke vesentlig feilinformasjon som eksisterer. Feilinformasjon kan oppstå som følge av misligheter eller utilsiktede feil. Feilinformasjon blir vurdert som vesentlig dersom den enkeltvis eller samlet med rimelighet kan forventes å påvirke økonomiske beslutninger som brukerne foretar basert på årsregnskapet.

For videre beskrivelse av revisors oppgaver og plikter vises det til:
<https://revisorforeningen.no/revisjonsberetninger>

Uttalelse om andre lovmessige krav

Konklusjon om registrering og dokumentasjon

Basert på vår revisjon av årsregnskapet som beskrevet ovenfor, og kontrollhandlinger vi har funnet nødvendig i henhold til internasjonal standard for attestasjonsoppdrag (ISAE) 3000 «Attestasjonsoppdrag som ikke er revisjon eller forenklet revisorkontroll av historisk finansiell informasjon», mener vi at ledelsen har oppfylt sin plikt til å sørge for ordentlig og oversiktlig registrering og dokumentasjon av selskapets regnskapsopplysninger i samsvar med lov og god bokføringskikk i Norge.

BDO AS

Håvard Edvardsen
statsautorisert revisor
(elektronisk signert)

Penneo Dokumentnøkkel: UQ66F-QWCNN-CHHBU-DXMSM-4PZ87-TPBG



PENNEO

Signaturene i dette dokumentet er juridisk bindende. Dokument signert med "Penneo™ - sikker digital signatur".
De signerende parter sin identitet er registrert, og er listet nedenfor.

"Med min signatur bekrefter jeg alle datoer og innholdet i dette dokument."

Håvard Edvardsen

Partner

Serienummer: 9578-5999-4-2512968

IP: 188.95.xxx.xxx

2021-03-18 13:28:49Z



Penneo Dokumentnøkkel: UQ66F-QWCNN-CHHBU-DXMSM-4PZ87-TPBG

Dokumentet er signert digitalt, med **Penneo.com**. Alle digitale signatur-data i dokumentet er sikret og validert av den datamaskin-utregnede hash-verdien av det opprinnelige dokument. Dokumentet er låst og tids-stemplet med et sertifikat fra en betrodd tredjepart. All kryptografisk bevis er integrert i denne PDF, for fremtidig validering (hvis nødvendig).

Hvordan bekrefter at dette dokumentet er originalen?

Dokumentet er beskyttet av ett Adobe CDS sertifikat. Når du åpner dokumentet i

Adobe Reader, skal du kunne se at dokumentet er sertifisert av **Penneo e-signature service <penneo@penneo.com>**. Dette garanterer at innholdet i dokumentet ikke har blitt endret.

Det er lett å kontrollere de kryptografiske beviser som er lokalisert inne i dokumentet, med Penneo validator - <https://penneo.com/validate>