



ÅRSREGNSKAPET FOR REGNSKAPSÅRET 2020 - GENERELL INFORMASJON

Enheten

Organisasjonsnummer: 892 354 502
Organisasjonsform: Aksjeselskap
Foretaksnavn: ATLAS HOLDING AS
Forretningsadresse: Tollevsvika 34
7165 OKSVOLL

Regnskapsår

Årsregnskapets periode: 01.01.2020 - 31.12.2020

Konsern

Morselskap i konsern: Nei

Regnskapsregler

Regler for små foretak benyttet: Ja
Benyttet ved utarbeidelsen av årsregnskapet til selskapet: Regnskapslovens alminnelige regler

Årsregnskapet fastsatt av kompetent organ

Bekreftet av representant for selskapet: Robert Bjørnes Mandal
Dato for fastsettelse av årsregnskapet: 18.08.2021

Grunnlag for avgivelse

År 2020: Årsregnskapet er elektronisk innlevert
År 2019: Tall er hentet fra elektronisk innlevert årsregnskap fra 2020

Det er ikke krav til at årsregnskapet m.v. som sendes til Regnskapsregisteret er undertegnet. Kontrollen på at dette er utført ligger hos revisor/enhetens øverste organ. Sikkerheten ivaretas ved at innsender har rolle/rettighet for innsending av årsregnskapet via Altinn, og ved at det bekreftes at årsregnskapet er fastsatt av kompetent organ.

Brønnøysundregistrene, 05.07.2022



Resultatregnskap

Beløp i: NOK	Note	2020	2019
RESULTATREGNSKAP			
Inntekter			
Salgsinntekt		1 777 109	980 247
Sum inntekter		1 777 109	980 247
Kostnader			
Varekostnad		13 673	9 396
Lønnskostnad	1	775 865	567 621
Avskrivning av driftsmidler og immaterielle eiendeler	3	179 800	199 944
Annen driftskostnad	1	308 196	268 331
Sum kostnader		1 277 534	1 045 292
Driftsresultat		499 575	-65 045
Finansinntekter og finanskostnader			
Annen renteinntekt		-1 176	
Annen finansinntekt			2 744
Sum finansinntekter		-1 176	2 744
Annen rentekostnad		17 265	19 990
Sum finanskostnader		17 265	19 990
Netto finans		-18 441	-17 247
Ordinært resultat før skattekostnad		481 134	-82 291
Skattekostnad på ordinært resultat	2	28 979	
Ordinært resultat etter skattekostnad		452 155	-82 291
Årsresultat	6	452 155	-82 291
Årsresultat etter minoritetsinteresser		452 155	-82 291
Totalresultat		452 155	-82 291
Overføringer og disponeringer			
Avsatt til annen egenkapital		452 155	-82 291



Resultatregnskap

Beløp i: NOK	Note	2020	2019
Sum overføringer og disponeringer		452 155	-82 291



Balanse

Beløp i: NOK	Note	2020	2019
BALANSE - EIENDELER			
Anleggsmidler			
Immaterielle eiendeler			
Utsatt skattefordel	2		
Varige driftsmidler			
Tomter, bygninger o.a. fast eiendom	3		
Maskiner og anlegg	3	128 500	184 750
Skip og flytende installasjoner	3		
Driftsløsøre, inventar o.a. utstyr	3	149 520	273 070
Sum varige driftsmidler	3	278 020	457 820
Finansielle anleggsmidler			
Andre langsiktige fordringer		151 000	
Sum finansielle anleggsmidler		151 000	
Sum anleggsmidler		429 020	457 820
Omløpsmidler			
Varer			
Fordringer			
Kundefordringer		123 313	41 032
Andre kortsiktige fordringer		93 421	
Sum fordringer		216 734	41 032
Bankinnskudd, kontanter og lignende			
Bankinnskudd, kontanter o.l.	4	541 771	386 379
Sum bankinnskudd, kontanter og lignende		541 771	386 379
Sum omløpsmidler		758 505	427 411
SUM EIENDELER		1 187 525	885 231

BALANSE - EGENKAPITAL OG GJELD



Balanse

Beløp i: NOK	Note	2020	2019
Egenkapital			
Innskutt egenkapital			
Aksjekapital	5	100 000	100 000
Beholdning av egne aksjer	5		
Overkurs		3 000	3 000
Sum innskutt egenkapital		103 000	103 000
Opptjent egenkapital			
Annen egenkapital		539 438	87 283
Sum opptjent egenkapital		539 438	87 283
Sum egenkapital	6	642 438	190 283
Gjeld			
Langsiktig gjeld			
Utsatt skatt	2		
Annen langsiktig gjeld			
Gjeld til kredittinstitusjoner		177 769	
Øvrig langsiktig gjeld			274 777
Sum annen langsiktig gjeld		177 769	274 777
Sum langsiktig gjeld		177 769	274 777
Kortsiktig gjeld			
Leverandørgjeld		8 830	126 796
Betalbar skatt	2	28 979	
Skyldig offentlige avgifter		125 766	219 755
Annen kortsiktig gjeld		203 743	73 620
Sum kortsiktig gjeld		367 318	420 171
Sum gjeld		545 087	694 948
SUM EGENKAPITAL OG GJELD		1 187 525	885 231



Brønnøysundregistrene

ÅRSREGNSKAP FOR REGNSKAPSÅRET 2020 - GENERELL INFORMASJON

Journalnummer: 2021 721486

Enheten

Organisasjonsnummer: 892 354 502
Organisasjonsform: Aksjeselskap
Foretaksnavn: ATLAS HOLDING AS
Forretningsadresse: Tollefsvika 34
7165 OKSVOLL

Regnskapsår

Årsregnskapets periode: 01.01.2020 - 31.12.2020

Konsern

Morselskap i konsern: Nei

Regnskapsregler

Regler for små foretak benyttet: Ja
Benyttet ved utarbeidelsen av årsregnskapet til selskapet: Regnskapslovens alminnelige regler

Årsregnskapet fastsatt av kompetent organ

Bekreftet av representant for selskapet: Robert Bjørnes Mandal
Dato for fastsettelse av årsregnskapet: 18.08.2021

Revisjon

Selskapet har besluttet at årsregnskapet ikke skal revideres: Ja
Årsregnskapet er utarbeidet av ekstern autorisert regnskapsfører: Ja
Ekstern autorisert regnskapsfører har i løpet av regnskapsåret bistått ved den løpende regnskapsføringen eller utført andre tjenester for selskapet enn å utarbeide årsregnskapet: Ja

Grunnlag for avgivelse

År 2020: Årsregnskap er elektronisk innlevert.
År 2019: Tall er hentet fra elektronisk innlevert årsregnskap fra 2020.

Det er ikke krav til at årsregnskapet m.v. som sendes til Regnskapsregisteret er undertegnet. Kontrollen på at dette er utført ligger hos revisor/enhetens øverste organ. Sikkerheten ivaretas ved at innsender har rolle/rettighet for innsending av årsregnskapet via Altinn, og ved at det bekreftes at årsregnskapet er fastsatt av kompetent organ.

Brønnøysundregistrene, 06.09.2021

Brønnøysundregistrene
Postadresse: Postboks 900, 8910 Brønnøysund
Telefon: 75 00 75 00
E-post: firmapost@brreg.no Internett: www.brreg.no
Organisasjonsnummer: 974 760 673



Organisasjonsnr: 892 354 502
ATLAS HOLDING AS

RESULTATREGNSKAP

Beløp i: NOK	Note	2020	2019
RESULTATREGNSKAP			
Inntekter			
Salgsinntekt		1 777 109	980 247
Sum inntekter		1 777 109	980 247
Kostnader			
Varekostnad		13 673	9 396
Lønnskostnad	1	775 865	567 621
Avskrivning av driftsmidler og immaterielle eiendeler	3	179 800	199 944
Annen driftskostnad	1	308 196	268 331
Sum kostnader		1 277 534	1 045 292
Driftsresultat		499 575	-65 045
Finansinntekter og finanskostnader			
Annen renteinntekt		-1 176	
Annen finansinntekt			2 744
Sum finansinntekter		-1 176	2 744
Annen rentekostnad		17 265	19 990
Sum finanskostnader		17 265	19 990
Netto finans		-18 441	-17 247
Ordinært resultat før skattekostnad		481 134	-82 291
Skattekostnad på ordinært resultat	2	28 979	
Ordinært resultat etter skattekostnad		452 155	-82 291
Årsresultat	6	452 155	-82 291
Årsresultat etter minoritetsinteresser		452 155	-82 291
Totalresultat		452 155	-82 291
Overføringer og disponeringer			
Avsatt til annen egenkapital		452 155	-82 291
Sum overføringer og disponeringer		452 155	-82 291



Organisasjonsnr: 892 354 502
ATLAS HOLDING AS

BALANSE

<u>Beløp i: NOK</u>	<u>Note</u>	<u>2020</u>	<u>2019</u>
BALANSE - EIENDELER			
Anleggsmidler			
Immaterielle eiendeler			
Utsatt skattefordel	2		
Varige driftsmidler			
Tomter, bygninger o.a. fast eiendom	3		
Maskiner og anlegg	3	128 500	184 750
Skip og flytende installasjoner	3		
Driftsløsøre, inventar o. a. utstyr	3	149 520	273 070
Sum varige driftsmidler	3	278 020	457 820
Finansielle anleggsmidler			
Andre langsiktige fordringer		151 000	
Sum finansielle anleggsmidler		151 000	
Sum anleggsmidler		429 020	457 820
Omløpsmidler			
Varer			
Fordringer			
Kundefordringer		123 313	41 032
Andre kortsiktige fordringer		93 421	
Sum fordringer		216 734	41 032
Bankinnskudd, kontanter og lignende			
Bankinnskudd, kontanter o. l.	4	541 771	386 379
Sum bankinnskudd, kontanter og lignende		541 771	386 379
Sum omløpsmidler		758 505	427 411
SUM EIENDELER		1 187 525	885 231

BALANSE - EGENKAPITAL OG GJELD

Egenkapital
Innskutt egenkapital



Aksjekapital	5	100 000	100 000
Beholdning av egne aksjer	5		
Overkurs		3 000	3 000
Sum innskutt egenkapital		103 000	103 000
Opptjent egenkapital			
Annen egenkapital		539 438	87 283
Sum opptjent egenkapital		539 438	87 283
Sum egenkapital	6	642 438	190 283
Gjeld			
Langsiktig gjeld			
Utsatt skatt	2		
Annen langsiktig gjeld			
Gjeld til			
kredittinstitusjoner		177 769	
Øvrig langsiktig gjeld			274 777
Sum annen langsiktig gjeld		177 769	274 777
Sum langsiktig gjeld		177 769	274 777
Kortsiktig gjeld			
Leverandørgjeld		8 830	126 796
Betalbar skatt	2	28 979	
Skyldig offentlige avgifter		125 766	219 755
Annen kortsiktig gjeld		203 743	73 620
Sum kortsiktig gjeld		367 318	420 171
Sum gjeld		545 087	694 948
SUM EGENKAPITAL OG GJELD		1 187 525	885 231



Organisasjonsnr: 892 354 502
ATLAS HOLDING AS

NOTEOPPLYSNINGER - SELSKAP - alle poster oppgitt i hele tall

Note

Antall årsverk i regnskapsåret

Virksomheten har hatt følgende antall årsverk:
1.00



Legally signed by
Robert Bjørnes Mandal
22.08.2021



Årsregnskap 2020 Atlas Holding AS

Resultatregnskap
Balanse
Noter til regnskapet



Org.nr.: 892 354 502



RESULTATREGNSKAP

ATLAS HOLDING AS

DRIFTSINNETEKTER OG DRIFTSKOSTNADER	Note	2020	2019
Salgsinntekt		1 777 109	980 247
Sum driftsinntekter		1 777 109	980 247
Varekostnad		13 673	9 396
Lønnskostnad	1	775 865	567 621
Avskrivning av driftsmidler og immaterielle eiendeler	3	179 800	199 944
Annen driftskostnad	1	308 196	268 331
Sum driftskostnader		1 277 534	1 045 292
Driftsresultat		499 575	-65 045
FINANSINNETEKTER OG FINANSKOSTNADER			
Annen renteinntekt		-1 176	0
Annen finansinntekt		0	2 744
Annen rentekostnad		17 265	19 990
Resultat av finansposter		-18 441	-17 247
Ordinært resultat før skattekostnad		481 134	-82 291
Skattekostnad på ordinært resultat	2	28 979	0
Ordinært resultat		452 155	-82 291
EKSTRAORDINÆRE INNETEKTER OG KOSTNADER			
Årsresultat	6	452 155	-82 291
OVERFØRINGER			
Avsatt til annen egenkapital		452 155	-82 291
Sum overføringer		452 155	-82 291



BALANSE

ATLAS HOLDING AS

EIENDELER	Note	2020	2019
ANLEGGSMIDLER			
VARIGE DRIFTSMIDLER			
Maskiner og anlegg	3	128 500	184 750
Driftsløsøre, inventar o.a. utstyr	3	149 520	273 070
Sum varige driftsmidler	3	278 020	457 820
FINANSIELLE ANLEGGSMIDLER			
Andre langsiktige fordringer		151 000	0
Sum finansielle anleggsmidler		151 000	0
Sum anleggsmidler		429 020	457 820
OMLØPSMIDLER			
FORDRINGER			
Kundefordringer		123 313	41 032
Andre kortsiktige fordringer		93 421	0
Sum fordringer		216 734	41 032
Bankinnskudd, kontanter o.l.	4	541 771	386 379
Sum omløpsmidler		758 505	427 411
Sum eiendeler		1 187 525	885 231



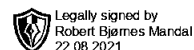
BALANSE

ATLAS HOLDING AS

EGENKAPITAL OG GJELD	Note	2020	2019
EGENKAPITAL			
INNSKUTT EGENKAPITAL			
Aksjekapital	5	100 000	100 000
Overkurs		3 000	3 000
Sum innskutt egenkapital		103 000	103 000
OPPTJENT EGENKAPITAL			
Annen egenkapital		539 438	87 283
Sum opptjent egenkapital		539 438	87 283
Sum egenkapital	6	642 438	190 283
GJELD			
AVSETNING FOR FORPLIKTELSER			
ANNEN LANGSIKTIG GJELD			
Gjeld til kredittinstitusjoner		177 769	0
Øvrig langsiktig gjeld		0	274 777
Sum annen langsiktig gjeld		177 769	274 777
KORTSIKTIG GJELD			
Leverandørgjeld		8 830	126 796
Betalbar skatt	2	28 979	0
Skyldig offentlige avgifter		125 766	219 755
Annen kortsiktig gjeld		203 743	73 620
Sum kortsiktig gjeld		367 318	420 171
Sum gjeld		545 087	694 948
Sum egenkapital og gjeld		1 187 525	885 231

Oksvoll, 18.08.2021
Styret i Atlas Holding AS

Robert Bjørnes Mandal
styreleder/daglig leder



Regnskapsprinsipper

Årsregnskapet er satt opp i samsvar med regnskapsloven og NRS 8 - God regnskapsskikk for små foretak.

DRIFTSINNTEKTER

Inntektsføring ved salg av varer skjer på leveringstidspunktet. Tjenester inntektsføres etter hvert som de leveres.

SKATT

Skattekostnaden i resultatregnskapet omfatter både periodens betalbare skatt og endring i utsatt skatt. Utsatt skatt er beregnet med 22 % på grunnlag av de midlertidige forskjeller som eksisterer mellom regnskapsmessige og skattemessige verdier, samt ligningsmessig underskudd til fremføring ved utgangen av regnskapsåret. Skatteøkende og skattereduserende midlertidige forskjeller som reverserer eller kan reverseres i samme periode er utlignet og nettoført.

KLASSIFISERING OG VURDERING AV ANLEGGSMIDLER

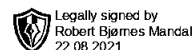
Anleggsmidler omfatter eiendeler bestemt til varig eie og bruk. Anleggsmidler er vurdert til anskaffelseskost. Varige driftsmidler balanseføres og avskrives over driftsmidlets økonomiske levetid. Avskrivningsperioden for fast eiendom anskaffet etter 2009 er dekomponert i en del som gjelder råbygget og en del som gjelder faste tekniske installasjoner. Varige driftsmidler nedskrives til gjenvinnbart beløp ved verdifall som forventes ikke å være forbigående. Gjenvinnbart beløp er det høyeste av netto salgsverdi og verdi i bruk. Verdi i bruk er nåverdi av fremtidige kontantstrømmer knyttet til eiendelen. Nedskrivningen reverseres når grunnlaget for nedskrivningen ikke lenger er til stede.

KLASSIFISERING OG VURDERING AV OMLØPSMIDLER

Omløpsmidler og kortsiktig gjeld omfatter normalt poster som forfaller til betaling innen ett år etter balansedagen, samt poster som knytter seg til varekretsløpet. Omløpsmidler vurderes til laveste verdi av anskaffelseskost og virkelig verdi.

FORDRINGER

Kundefordringer og andre fordringer oppføres til pålydende etter fradrag for avsetning til forventet tap. Avsetning til tap gjøres på grunnlag av en individuell vurdering av de enkelte fordringene.



Note 1 Lønnskostnader og ytelser, godtgjørelser til daglig leder og styret

LØNNSKOSTNADER

	2020	2019
Lønninger	714 513	533 368
Arbeidsgiveravgift	42 152	34 253
Andre ytelser	19 200	0
Sum	775 865	567 621

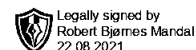
Selskapet har i 2020 sysselsatt 1 årsverk.

PENSJONSFORPLIKTELSER

Selskapet er ikke pliktig til å ha tjenstepensjonsordning etter lov om obligatorisk tjenstepensjon. Selskapet har heller ikke pensjonsordninger som tilfredsstillt kravene i denne lov.

YTELSER TIL LEDEDE PERSONER

	Daglig leder	Styret
Lønn	631 701	0
Annen godtgjørelse	5 334	0
Sum	637 035	0



Note 2 Skatt

Årets skattekostnad	2020	2019
Resultatført skatt på ordinært resultat:		
Betalbar skatt	28 979	0
Endring i utsatt skattefordel	0	0
Skattekostnad ordinært resultat	28 979	0
Skattepliktig inntekt:		
Ordinært resultat før skatt	481 134	-82 293
Permanente forskjeller	5 215	1 156
Endring i midlertidige forskjeller	59 368	74 404
Anvendelse av fremførbart underskudd	-413 995	0
Skattepliktig inntekt	131 722	-6 733
Betalbar skatt i balansen:		
Betalbar skatt på årets resultat	28 979	0
Sum betalbar skatt i balansen	28 979	0

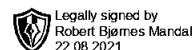
Skatteeffekten av midlertidige forskjeller som har gitt opphav til utsatt skatt og utsatte skattefordeler, spesifisert på typer av midlertidige forskjeller

	2020	2019	Endring
Varige driftsmidler	-123 706	-44 338	79 368
Avsetninger mv	0	-20 000	-20 000
Sum	-123 706	-64 338	59 368
Akkumulert fremførbart underskudd	0	-413 995	-413 995
Inngår ikke i beregningen av utsatt skatt	123 706	478 333	354 627
Utsatt skattefordel (22 %)	0	0	0

I henhold til God regnskapsskikk for små foretak balanseføres ikke utsatt skattefordel.

Note 3 Anleggsmidler

	Maskiner og anlegg	Driftsløsøre, inventar ol.	Sum
Anskaffelseskost pr. 01.01.20	450 000	1 169 764	1 619 764
= Anskaffelseskost 31.12.20	450 000	1 169 764	1 619 764
Akkumulerte avskrivninger 31.12.20	321 500	1 019 869	1 341 369
= Bokført verdi 31.12.20	128 500	149 895	278 395
Årets ordinære avskrivninger	56 250	123 550	179 800
Økonomisk levetid	8 år	5-8 år	



Note 4 Bankinnskudd

Innestående midler på skattetrekkkonto (bundne midler) er på kr. 96 836.

Note 5 Aksjonærer

AKSJEKAPITALEN I ATLAS HOLDING AS PR. 31.12 BESTÅR AV:

	Antall	Pålydende	Bokført
Ordinære aksjer	100 000	1,0	100 000
Sum	100 000		100 000

EIERSTRUKTUR

De største aksjonærene i % pr. 31.12 var:

	Ordinære	Eierandel	Stemmeandel
Robert Bjørnes Mandal	100 000	100,0	100,0

AKSJER OG OPSJONER EIET AV MEDLEMMER I STYRET OG DAGLIG LEDER:

Navn	Verv	Ordinære
Robert Bjørnes Mandal	styreleder/daglig leder	100 000
Totalt antall aksjer		100 000

Note 6 Egenkapital

	Aksjekapital	Overkurs	Annen Innskutt egenkapital	Annen egenkapital	Sum egenkapital
Pr. 31.12.2019	100 000	3 000	0	87 283	190 283
Årets resultat				452 155	452 155
Pr 31.12.2020	100 000	3 000	0	539 438	642 438