



## ÅRSREGNSKAPET FOR REGNSKAPSÅRET 2025 - GENERELL INFORMASJON

### Enheten

Organisasjonsnummer:	989 185 926
Organisasjonsform:	Aksjeselskap
Foretaksnavn:	STAM HOLDING AS
Forretningsadresse:	Sørkedalsveien 238 0754 OSLO

### Regnskapsår

Årsregnskapets periode:	01.01.2025 - 31.12.2025
-------------------------	-------------------------

### Konsern

Morselskap i konsern:	Ja
Konsernregnskap lagt ved:	Nei

### Regnskapsregler

Regler for små foretak benyttet:	Ja
Benyttet ved utarbeidelsen av årsregnskapet til selskapet:	Regnskapslovens alminnelige regler

### Årsregnskapet fastsatt av kompetent organ

Bekreftet av representant for selskapet:	Thomas Larsen
Dato for fastsettelse av årsregnskapet:	25.03.2026

### Grunnlag for avgivelse

År 2025: Årsregnskapet er elektronisk innlevert  
År 2024: Tall er hentet fra elektronisk innlevert årsregnskap fra 2025

*Det er ikke krav til at årsregnskapet m.v. som sendes til Regnskapsregisteret er undertegnet. Kontrollen på at dette er utført ligger hos revisor/enhetens øverste organ. Sikkerheten ivaretas ved at innsender har rolle/rettighet for innsending av årsregnskapet via Altinn, og ved at det bekreftes at årsregnskapet er fastsatt av kompetent organ.*

Brønnøysundregistrene, 07.05.2026



## Resultatregnskap

Beløp i: NOK	Note	2025	2024
<b>RESULTATREGNSKAP</b>			
<b>Kostnader</b>			
Lønnskostnad	1		
Annen driftskostnad	1	41 105	28 750
<b>Sum kostnader</b>		<b>41 105</b>	<b>28 750</b>
<b>Driftsresultat</b>		<b>-41 105</b>	<b>-28 750</b>
<b>Finansinntekter og finanskostnader</b>			
Annen renteinntekt		5 588	8 122
Annen finansinntekt		300 413	3 300 000
<b>Sum finansinntekter</b>		<b>306 001</b>	<b>3 308 122</b>
<b>Netto finans</b>		<b>306 001</b>	<b>3 308 122</b>
<b>Resultat før skattekostnad</b>		<b>264 896</b>	<b>3 279 372</b>
Skattekostnad på resultat	2		-1 792
<b>Årsresultat</b>	3	<b>264 896</b>	<b>3 281 164</b>
<b>Årsresultat etter minoritetsinteresser</b>		<b>264 896</b>	<b>3 281 164</b>
<b>Totalresultat</b>		<b>264 896</b>	<b>3 281 164</b>
<b>Overføringer og disponeringer</b>			
Ordinært utbytte		600 000	
Avsatt til annen egenkapital			3 281 164
Overført fra annen egenkapital		-335 104	
<b>Sum overføringer og disponeringer</b>		<b>264 896</b>	<b>3 281 164</b>



## Balanse

Beløp i: NOK	Note	2025	2024
<b>BALANSE - EIENDELER</b>			
<b>Anleggsmidler</b>			
<b>Immaterielle eiendeler</b>			
Utsatt skattefordel	2		
<b>Finansielle anleggsmidler</b>			
Investering i datterselskap	4	545 559	545 559
Lån til foretak i samme konsern	5		
Investeringer i tilknyttet selskap	4	203 464	203 464
Investeringer i aksjer og andeler	4		
<b>Sum finansielle anleggsmidler</b>		<b>749 023</b>	<b>749 023</b>
<b>Sum anleggsmidler</b>		<b>749 023</b>	<b>749 023</b>
<b>Omløpsmidler</b>			
<b>Varer</b>			
<b>Fordringer</b>			
Kundefordringer	5		
Andre kortsiktige fordringer	5	3 893 393	4 268 280
<b>Sum fordringer</b>		<b>3 893 393</b>	<b>4 268 280</b>
<b>Investeringer</b>			
Aksjer og andeler i foretak i samme konsern	4		
Markedsbaserte aksjer	4		
Markedsbaserte obligasjoner	4		
Andre markedsbaserte finansielle instrumenter	4		
<b>Bankinnskudd, kontanter og lignende</b>			
Bankinnskudd, kontanter o.l.		10 979	46 496
<b>Sum bankinnskudd, kontanter og lignende</b>		<b>10 979</b>	<b>46 496</b>
<b>Sum omløpsmidler</b>		<b>3 904 372</b>	<b>4 314 776</b>
<b>SUM EIENDELER</b>		<b>4 653 395</b>	<b>5 063 799</b>



## Balanse

Beløp i: NOK	Note	2025	2024
<b>BALANSE - EGENKAPITAL OG GJELD</b>			
<b>Egenkapital</b>			
<b>Innskutt egenkapital</b>			
Aksjekapital	6	300 000	300 000
Beholdning av egne aksjer	6		
Overkurs		243 888	243 888
<b>Sum innskutt egenkapital</b>		<b>543 888</b>	<b>543 888</b>
<b>Opptjent egenkapital</b>			
Annen egenkapital		3 504 507	4 514 912
<b>Sum opptjent egenkapital</b>		<b>3 504 507</b>	<b>4 514 912</b>
<b>Sum egenkapital</b>	3	<b>4 048 395</b>	<b>5 058 800</b>
<b>Gjeld</b>			
<b>Langsiktig gjeld</b>			
Utsatt skatt	2		
<b>Annen langsiktig gjeld</b>			
Gjeld til kredittinstitusjoner	5		
Øvrig langsiktig gjeld	5		
<b>Kortsiktig gjeld</b>			
Leverandørgjeld	5		
Betalbar skatt	2		
Utbytte		600 000	
Annen kortsiktig gjeld	5	5 000	5 000
<b>Sum kortsiktig gjeld</b>		<b>605 000</b>	<b>5 000</b>
<b>Sum gjeld</b>		<b>605 000</b>	<b>5 000</b>
<b>SUM EGENKAPITAL OG GJELD</b>		<b>4 653 395</b>	<b>5 063 799</b>



## Brønnøysundregistrene

### ÅRSREGNSKAP FOR REGNSKAPSÅRET 2025 - GENERELL INFORMASJON

Journalnummer: 2026 367973

#### Virksomheten

Organisasjonsnummer: 989 185 926  
Organisasjonsform: Aksjeselskap  
Foretaksnavn: STAM HOLDING AS  
Forretningsadresse: Sørkedalsveien 238  
0754 OSLO

#### Regnskapsår

Årsregnskapets periode: 01.01.2025 - 31.12.2025

#### Konsern

Morselskap i konsern: Ja  
Konsernregnskap lagt ved: Nei

#### Regnskapsregler

Regler for små foretak benyttet: Ja  
Benyttet ved utarbeidelsen av  
årsregnskapet: Regnskapslovens alminnelige regler

#### Årsregnskapet fastsatt av kompetent organ

Bekreftet av: Thomas Larsen  
Dato for fastsettelse av årsregnskapet: 25.03.2026

#### Grunnlag for avgivelse

År 2025: Årsregnskap er elektronisk innlevert.  
År 2024: Tall er hentet fra elektronisk innlevert årsregnskap fra 2025.

*Virksomheten sitt øverste organ er ansvarlig for at årsregnskapet er signert. Det er mulig å levere årsregnskap uten signatur fordi sikkerheten for rett rapportering er ivaretatt ved at innsenderen har rolle/rettighet for innsending i Altinn. Navnet på representanten, som bekrefter at årsregnskapet er godkjent, er i tillegg oppgitt.*

Brønnøysundregistrene, 02.05.2026



Organisasjonsnr: 989 185 926  
STAM HOLDING AS

## RESULTATREGNSKAP

Beløp i: NOK	Note	2025	2024
<b>RESULTATREGNSKAP</b>			
<b>Kostnader</b>			
Lønnskostnad	1		
Annen driftskostnad	1	41 105	28 750
<b>Sum kostnader</b>		<b>41 105</b>	<b>28 750</b>
<b>Driftsresultat</b>		<b>-41 105</b>	<b>-28 750</b>
<b>Finansinntekter og finanskostnader</b>			
Annen renteinntekt		5 588	8 122
Annen finansinntekt		300 413	3 300 000
<b>Sum finansinntekter</b>		<b>306 001</b>	<b>3 308 122</b>
<b>Netto finans</b>		<b>306 001</b>	<b>3 308 122</b>
<b>Resultat før skattekostnad</b>		<b>264 896</b>	<b>3 279 372</b>
Skattekostnad på resultat	2		-1 792
<b>Årsresultat</b>	<b>3</b>	<b>264 896</b>	<b>3 281 164</b>
<b>Årsresultat etter minoritetsinteresser</b>		<b>264 896</b>	<b>3 281 164</b>
<b>Totalresultat</b>		<b>264 896</b>	<b>3 281 164</b>
<b>Overføringer og disponeringer</b>			
Ordinært utbytte		600 000	
Avsatt til annen egenkapital			3 281 164
Overført fra annen egenkapital		-335 104	
<b>Sum overføringer og disponeringer</b>		<b>264 896</b>	<b>3 281 164</b>



Organisasjonsnr: 989 185 926  
STAM HOLDING AS

## BALANSE

Beløp i: NOK	Note	2025	2024
<b>BALANSE - EIENDELER</b>			
<b>Anleggsmidler</b>			
<b>Immaterielle eiendeler</b>			
Utsatt skattefordel	2		
<b>Finansielle anleggsmidler</b>			
Investering i datterselskap	4	545 559	545 559
Lån til foretak i samme konsern	5		
Investeringer i tilknyttet selskap	4	203 464	203 464
Investeringer i aksjer og andeler	4		
<b>Sum finansielle anleggsmidler</b>		<b>749 023</b>	<b>749 023</b>
<b>Sum anleggsmidler</b>		<b>749 023</b>	<b>749 023</b>
<b>Omløpsmidler</b>			
<b>Varer</b>			
<b>Fordringer</b>			
Kundefordringer	5		
Andre kortsiktige fordringer	5	3 893 393	4 268 280
<b>Sum fordringer</b>		<b>3 893 393</b>	<b>4 268 280</b>
<b>Investeringer</b>			
Aksjer og andeler i foretak i samme konsern	4		
Markedsbaserte aksjer	4		
Markedsbaserte obligasjoner	4		
Andre markedsbaserte finansielle instrumenter	4		
<b>Bankinnskudd, kontanter og lignende</b>			
Bankinnskudd, kontanter o. l.		10 979	46 496
<b>Sum bankinnskudd, kontanter og lignende</b>		<b>10 979</b>	<b>46 496</b>
<b>Sum omløpsmidler</b>		<b>3 904 372</b>	<b>4 314 776</b>
<b>SUM EIENDELER</b>		<b>4 653 395</b>	<b>5 063 799</b>
<b>BALANSE - EGENKAPITAL OG GJELD</b>			



<b>Egenkapital</b>			
<b>Innskutt egenkapital</b>			
Aksjekapital	6	300 000	300 000
Beholdning av egne aksjer	6		
Overkurs		243 888	243 888
<b>Sum innskutt egenkapital</b>		<b>543 888</b>	<b>543 888</b>
<b>Opptjent egenkapital</b>			
Annen egenkapital		3 504 507	4 514 912
<b>Sum opptjent egenkapital</b>		<b>3 504 507</b>	<b>4 514 912</b>
<b>Sum egenkapital</b>	<b>3</b>	<b>4 048 395</b>	<b>5 058 800</b>
<b>Gjeld</b>			
<b>Langsiktig gjeld</b>			
Utsatt skatt	2		
<b>Annen langsiktig gjeld</b>			
Gjeld til			
kredittinstitusjoner	5		
Øvrig langsiktig gjeld	5		
<b>Kortsiktig gjeld</b>			
Leverandørgjeld	5		
Betalbar skatt	2		
Utbytte		600 000	
Annen kortsiktig gjeld	5	5 000	5 000
<b>Sum kortsiktig gjeld</b>		<b>605 000</b>	<b>5 000</b>
<b>Sum gjeld</b>		<b>605 000</b>	<b>5 000</b>
<b>SUM EGENKAPITAL OG GJELD</b>		<b>4 653 395</b>	<b>5 063 799</b>



Organisasjonsnr: 989 185 926  
STAM HOLDING AS

NOTEOPPLYSNINGER - SELSKAP

- alle poster oppgitt i hele tall

Note

Antall årsverk i regnskapsåret  
0.00


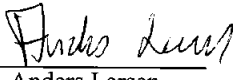




<b>Resultatregnskap</b>			
Stam Holding AS			
<b>Driftsinntekter og driftskostnader</b>	<b>Note</b>	<b>2025</b>	<b>2024</b>
Annen driftskostnad	1	41 105	28 750
Sum driftskostnader		<u>41 105</u>	<u>28 750</u>
Driftsresultat		<u>-41 105</u>	<u>-28 750</u>
<b>Finansinntekter og finanskostnader</b>			
Annen renteinntekt		5 588	8 122
Annen finansinntekt		300 413	3 300 000
Resultat av finansposter		<u>306 001</u>	<u>3 308 122</u>
Resultat før skattekostnad		264 896	3 279 372
Skattekostnad på resultat	2	0	-1 792
Resultat		<u>264 896</u>	<u>3 281 164</u>
Årsresultat	3	<u>264 896</u>	<u>3 281 164</u>
<b>Overføringer</b>			
Avsatt til utbytte		600 000	0
Avsatt til annen egenkapital		0	3 281 164
Overført fra annen egenkapital		335 104	0
Sum overføringer		<u>264 896</u>	<u>3 281 164</u>



<b>Balanse</b>			
Stam Holding AS			
<b>Eiendeler</b>	<b>Note</b>	<b>2025</b>	<b>2024</b>
<b>Anleggsmidler</b>			
<b>Finansielle driftsmidler</b>			
Investeringer i datterselskap	4	545 559	545 559
Investeringer i tilknyttet selskap	4	203 464	203 464
Sum finansielle anleggsmidler		<u>749 023</u>	<u>749 023</u>
Sum anleggsmidler		<u>749 023</u>	<u>749 023</u>
<b>Omløpsmidler</b>			
Andre kortsiktige fordringer	5	3 893 393	4 268 280
Sum fordringer		<u>3 893 393</u>	<u>4 268 280</u>
<b>Investeringer</b>			
Bankinnskudd, kontanter o.l.		10 979	46 496
Sum omløpsmidler		<u>3 904 372</u>	<u>4 314 776</u>
Sum eiendeler		<u>4 653 395</u>	<u>5 063 799</u>



<b>Balanse</b>			
Stam Holding AS			
<b>Egenkapital og gjeld</b>	Note	2025	2024
<b>Innskutt egenkapital</b>			
Aksjekapital	6	300 000	300 000
Overkurs		243 888	243 888
Sum innskutt egenkapital		<u>543 888</u>	<u>543 888</u>
<b>Opptjent egenkapital</b>			
Annen egenkapital		3 504 507	4 514 912
Sum opptjent egenkapital		<u>3 504 507</u>	<u>4 514 912</u>
Sum egenkapital	3	<u>4 048 395</u>	<u>5 058 800</u>
<b>Gjeld</b>			
<b>Kortsiktig gjeld</b>			
Utbytte		600 000	0
Annen kortsiktig gjeld	5	5 000	5 000
Sum kortsiktig gjeld		<u>605 000</u>	<u>5 000</u>
Sum gjeld		<u>605 000</u>	<u>5 000</u>
Sum egenkapital og gjeld		<u>4 653 395</u>	<u>5 063 799</u>
Oslo, 25.03.2026			
Styret i Stam Holding AS			
 Unn Hanne Larsen Styremedlem	 Anders Larsen Styremedlem	 Maghus Larsen Styremedlem	
 Thomas Brose Hind Larsen styreleder			
Stam Holding AS		Side 3	



## Regnskapsprinsipper

Årsregnskapet er satt opp i samsvar med regnskapsloven og NRS 8 - God regnskapsskikk for små foretak.

## Virksomhetens art og sted

Selskapet er et holdingselskap som primært driver med investering og forvaltning av aksjer og andre eierinteresser i datterselskaper og tilknyttede selskaper. Selskapet driver ikke operativ virksomhet utover dette.

Selskapet er lokalisert i Oslo, hvor også den administrative virksomheten utføres.

## Skatt

Skattekostnaden i resultatregnskapet omfatter både periodens betalbare skatt og endring i utsatt skatt. Utsatt skatt er beregnet med 22 % på grunnlag av de midlertidige forskjeller som eksisterer mellom regnskapsmessige og skattemessige verdier, samt ligningsmessig underskudd til fremføring ved utgangen av regnskapsåret. Skatteøkende og skattereduserende midlertidige forskjeller som reverserer eller kan reverseres i samme periode er utlignet og nettoført.

## Klassifisering og vurdering av omløpsmidler

Omløpsmidler og kortsiktig gjeld omfatter normalt poster som forfaller til betaling innen ett år etter balansedagen, samt poster som knytter seg til varekretsløpet. Omløpsmidler vurderes til laveste verdi av anskaffelseskost og virkelig verdi.

## Aksjer i datterselskap

Datterselskap vurderes etter kostmetoden i selskapsregnskapet. Investeringen er vurdert til anskaffelseskost for aksjene med mindre nedskrivning har vært nødvendig. Det er foretatt nedskrivning til virkelig verdi når verdifall skyldes årsaker som ikke kan forventes å være forbigående og det må anses nødvendig etter god regnskapsskikk. Nedskrivninger er reversert når grunnlaget for nedskrivning ikke lenger er til stede.

Utbytte, konsernbidrag og andre utdelinger fra datterselskap er inntektsført samme år som det er avsatt i givers regnskap. Overstiger utbytte / konsernbidraget andelen av opptjent resultat etter anskaffelsestidspunktet, representerer den overskytende del tilbakebetaling av investert kapital, og utdelingene er fratrukket investeringens verdi i balansen til morselskapet.

## Fordringer

Kundefordringer og andre fordringer oppføres til pålydende etter fradrag for avsetning til forventet tap. Avsetning til tap gjøres på grunnlag av en individuell vurdering av de enkelte fordringene.

## Note 1 Lønnskostnader

Stam Holding AS har ikke hatt lønns- eller personalkostnader i 2025 og det foreligger heller ingen slike forpliktelser.



## Note 2 Skatt

<b>Årets skattekostnad</b>	<b>2025</b>	<b>2024</b>
Resultatført skatt på ordinært resultat:		
Betalbar skatt	0	0
Endring i utsatt skattefordel	0	-1 792
<b>Skattekostnad ordinært resultat</b>	<b>0</b>	<b>-1 792</b>
Skattepliktig inntekt:		
Resultat før skatt	264 896	3 279 372
Permanente forskjeller	-291 000	-3 288 000
<b>Skattepliktig inntekt</b>	<b>-26 104</b>	<b>-8 628</b>
Betalbar skatt i balansen:		
Betalbar skatt på årets resultat	0	0
<b>Sum betalbar skatt i balansen</b>	<b>0</b>	<b>0</b>

Skatteeffekten av midlertidige forskjeller og underskudd til fremføring som har gitt opphav til utsatt skatt og utsatte skattefordeler, spesifisert på typer av midlertidige forskjeller

	<b>2025</b>	<b>2024</b>	<b>Endring</b>
Inntektsført avsatt utbytte	9 000	9 000	0
Akkumulert fremførbart underskudd	-38 587	-12 483	26 104
Inngår ikke i beregningen av utsatt skatt	29 587	3 483	-26 104
<b>Utsatt skattefordel (22 %)</b>	<b>0</b>	<b>0</b>	<b>0</b>

I henhold til God regnskapsskikk for små foretak balanseføres ikke utsatt skattefordel.

## Note 3 Egenkapital

	<b>Aksjekapital</b>	<b>Overkurs</b>	<b>Annen egenkapital</b>	<b>Sum egenkapital</b>
Pr. 31.12.2024	300 000	243 888	4 514 912	5 058 800
Årets resultat			264 896	264 896
Utbytte			-600 000	-600 000
Tilleggsutbytte			-675 300	-675 300
<b>Pr 31.12.2025</b>	<b>300 000</b>	<b>243 888</b>	<b>3 504 507</b>	<b>4 048 395</b>



## Note 4 Aksjer og andeler i andre foretak m.v.

	Eierandel	Anskaffelseskost	Resultat	Egenkapital
<b>Anleggsmidler</b>				
Tuma Eiendom AS	100 %	545 559	1 046 420	18 681 755
Ing. Knut Larsen AS	30 %	203 464	1 309 173	1 183 061
<b>Sum</b>		<b>749 023</b>	<b>2 355 593</b>	<b>3 104 616</b>

## Note 5 Konsernforhold

	2025	2024
<b>Fordringer</b>		
Fordring på aksjonærer	78 480	78 480
Fordring Tuma Eiendom AS	3 514 913	889 800
<b>Sum</b>	<b>3 593 393</b>	<b>968 280</b>
<b>Gjeld</b>		
Gjeld til Ing. Knut Larsen AS (tilknyttet selskap)	5 000	5 000
<b>Sum</b>	<b>5 000</b>	<b>5 000</b>

I tillegg har Stam Holding AS fordring på utbytte ikke vedtatt i Ing. Knut Larsen AS på kr 300 000.

## Note 6 Aksjonærer

Aksjekapitalen i Stam Holding AS pr. 31.12 består av følgende aksjeklasser:

	Antall	Pålydende	Bokført
A-aksjer	10	3 000,0	30 000
B-aksjer	90	3 000,0	270 000
<b>Sum</b>	<b>100</b>		<b>300 000</b>

## Eierstruktur

De største aksjonærene i % pr. 31.12 var:

	A-aksjer	B-aksjer	Sum	Eierandel	Stemmeandel
Thomas Larsen	10	50	60	60,0	60,0
Anders Larsen		20	20	20,0	20,0
Magnus Larsen		20	20	20,0	20,0
<b>Totalt antall aksjer</b>	<b>10</b>	<b>90</b>	<b>100</b>	<b>100,0</b>	<b>100,0</b>



## NITSCHKE

**NITSCHKE AS**  
Vollsveien 17B  
Postboks 353, 1326 Lysaker  
Telefon: +47 67 10 77 00  
E-post: post@nitschke.no  
Foretaksregisteret: NO 914 658 314 MVA  
Medlemmer av Den norske Revisorforening  
[www.nitschke.no](http://www.nitschke.no)

Til generalforsamlingen i Stam Holding AS

### UAVHENGIG REVISORS BERETNING

#### Uttalelse om revisjonen av årsregnskapet

##### *Konklusjon*

Vi har revidert årsregnskapet for Stam Holding AS som viser et overskudd på kr 264 896. Årsregnskapet består av balanse per 31. desember 2025, resultatregnskap for regnskapsåret avsluttet per denne datoen og noter til årsregnskapet, herunder et sammendrag av viktige regnskapsprinsipper.

##### Etter vår mening

- oppfyller årsregnskapet gjeldende lovkrav, og
- gir årsregnskapet et rettviseende bilde av selskapets finansielle stilling per 31. desember 2025 og av dets resultat for regnskapsåret avsluttet per denne datoen i samsvar med regnskapslovens regler og god regnskapsskikk i Norge.

##### *Grunnlag for konklusjonen*

Vi har gjennomført revisjonen i samsvar med de internasjonale revisjonsstandardene International Standards on Auditing (ISA-ene). Våre oppgaver og plikter i henhold til disse standardene er beskrevet nedenfor under Revisors oppgaver og plikter ved revisjonen av årsregnskapet. Vi er uavhengige av selskapet slik det kreves i lov, forskrift og International Code of Ethics for Professional Accountants (inkludert internasjonale uavhengighetsstandarder) utstedt av the International Ethics Standards Board for Accountants (IESBA-reglene), og vi har overholdt våre øvrige etiske forpliktelser i samsvar med disse kravene. Innhentet revisjonsbevis er etter vår vurdering tilstrekkelig og hensiktsmessig som grunnlag for vår konklusjon.

##### *Styrets ansvar for årsregnskapet*

Styret er ansvarlig for å utarbeide årsregnskapet og for at det gir et rettviseende bilde i samsvar med regnskapslovens regler og god regnskapsskikk i Norge. Ledelsen er også ansvarlig for slik intern kontroll som den finner nødvendig for å kunne utarbeide et årsregnskap som ikke inneholder vesentlig feilinformasjon, verken som følge av misligheter eller utilsiktede feil.

Ved utarbeidelsen av årsregnskapet må ledelsen ta standpunkt til selskapets evne til fortsatt drift og opplyse om forhold av betydning for fortsatt drift. Forutsetningen om fortsatt drift skal legges til grunn for årsregnskapet så lenge det ikke er sannsynlig at virksomheten vil bli avvirket.



## NITSCHKE

### *Revisors oppgaver og plikter ved revisjonen av årsregnskapet*

Vårt mål er å oppnå betryggende sikkerhet for at årsregnskapet som helhet ikke inneholder vesentlig feilinformasjon, verken som følge av misligheter eller utilsiktede feil, og å avgi en revisjonsberetning som inneholder vår konklusjon. Betryggende sikkerhet er en høy grad av sikkerhet, men ingen garanti for at en revisjon utført i samsvar med ISA-ene, alltid vil avdekke vesentlig feilinformasjon som eksisterer. Feilinformasjon kan oppstå som følge av misligheter eller utilsiktede feil. Feilinformasjon blir vurdert som vesentlig dersom den enkeltvis eller samlet med rimelighet kan forventes å påvirke økonomiske beslutninger som brukerne foretar basert på årsregnskapet.

For videre beskrivelse av revisors oppgaver og plikter vises det til:  
<https://revisorforeningen.no/revisjonsberetninger>

Lysaker, 25. mars 2026  
**NITSCHKE AS**

  
Øystein Fusdahl  
statsautorisert revisor



<b>Resultatregnskap</b>			
Stam Holding AS			
<b>Driftsinntekter og driftskostnader</b>	<b>Note</b>	<b>2025</b>	<b>2024</b>
Annen driftskostnad	1	41 105	28 750
Sum driftskostnader		<u>41 105</u>	<u>28 750</u>
Driftsresultat		<u>-41 105</u>	<u>-28 750</u>
<b>Finansinntekter og finanskostnader</b>			
Annen renteinntekt		5 588	8 122
Annen finansinntekt		300 413	3 300 000
Resultat av finansposter		<u>306 001</u>	<u>3 308 122</u>
Resultat før skattekostnad		264 896	3 279 372
Skattekostnad på resultat	2	0	-1 792
Resultat		<u>264 896</u>	<u>3 281 164</u>
Årsresultat	3	<u>264 896</u>	<u>3 281 164</u>
<b>Overføringer</b>			
Avsatt til utbytte		600 000	0
Avsatt til annen egenkapital		0	3 281 164
Overført fra annen egenkapital		335 104	0
Sum overføringer		<u>264 896</u>	<u>3 281 164</u>



<b>Balanse</b>			
Stam Holding AS			
<b>Eiendeler</b>	<b>Note</b>	<b>2025</b>	<b>2024</b>
<b>Anleggsmidler</b>			
<b>Finansielle driftsmidler</b>			
Investeringer i datterselskap	4	545 559	545 559
Investeringer i tilknyttet selskap	4	203 464	203 464
Sum finansielle anleggsmidler		<u>749 023</u>	<u>749 023</u>
Sum anleggsmidler		<u>749 023</u>	<u>749 023</u>
<b>Omløpsmidler</b>			
Andre kortsiktige fordringer	5	3 893 393	4 268 280
Sum fordringer		<u>3 893 393</u>	<u>4 268 280</u>
<b>Investeringer</b>			
Bankinnskudd, kontanter o.l.		10 979	46 496
Sum omløpsmidler		<u>3 904 372</u>	<u>4 314 776</u>
Sum eiendeler		<u>4 653 395</u>	<u>5 063 799</u>



<b>Balanse</b>			
Stam Holding AS			
<b>Egenkapital og gjeld</b>	<b>Note</b>	<b>2025</b>	<b>2024</b>
<b>Innskutt egenkapital</b>			
Aksjekapital	6	300 000	300 000
Overkurs		243 888	243 888
Sum innskutt egenkapital		<u>543 888</u>	<u>543 888</u>
<b>Opptjent egenkapital</b>			
Annen egenkapital		3 504 507	4 514 912
Sum opptjent egenkapital		<u>3 504 507</u>	<u>4 514 912</u>
Sum egenkapital	3	<u>4 048 395</u>	<u>5 058 800</u>
<b>Gjeld</b>			
<b>Kortsiktig gjeld</b>			
Utbytte		600 000	0
Annen kortsiktig gjeld	5	5 000	5 000
Sum kortsiktig gjeld		<u>605 000</u>	<u>5 000</u>
Sum gjeld		<u>605 000</u>	<u>5 000</u>
Sum egenkapital og gjeld		<u>4 653 395</u>	<u>5 063 799</u>
Oslo, 25.03.2026 Styret i Stam Holding AS			
<u>Unn Hanne Larsen</u> Styremedlem	<u>Anders Larsen</u> Styremedlem	<u>Magnus Larsen</u> Styremedlem	
<u>Thomas Brose Hind Larsen</u> styreleder			
Stam Holding AS			Side 3



## Regnskapsprinsipper

Årsregnskapet er satt opp i samsvar med regnskapsloven og NRS 8 - God regnskapsskikk for små foretak.

## Virksomhetens art og sted

Selskapet er et holdingselskap som primært driver med investering og forvaltning av aksjer og andre eierinteresser i datterselskaper og tilknyttede selskaper. Selskapet driver ikke operativ virksomhet utover dette.

Selskapet er lokalisert i Oslo, hvor også den administrative virksomheten utføres.

## Skatt

Skattekostnaden i resultatregnskapet omfatter både periodens betalbare skatt og endring i utsatt skatt. Utsatt skatt er beregnet med 22 % på grunnlag av de midlertidige forskjeller som eksisterer mellom regnskapsmessige og skattemessige verdier, samt ligningsmessig underskudd til fremføring ved utgangen av regnskapsåret. Skatteøkende og skattereduserende midlertidige forskjeller som reverserer eller kan reverseres i samme periode er utlignet og nettoført.

## Klassifisering og vurdering av omløpsmidler

Omløpsmidler og kortsiktig gjeld omfatter normalt poster som forfaller til betaling innen ett år etter balansedagen, samt poster som knytter seg til varekretsløpet. Omløpsmidler vurderes til laveste verdi av anskaffelseskost og virkelig verdi.

## Aksjer i datterselskap

Datterselskap vurderes etter kostmetoden i selskapsregnskapet. Investeringen er vurdert til anskaffelseskost for aksjene med mindre nedskrivning har vært nødvendig. Det er foretatt nedskrivning til virkelig verdi når verdifall skyldes årsaker som ikke kan forventes å være forbigående og det må anses nødvendig etter god regnskapsskikk. Nedskrivninger er reversert når grunnlaget for nedskrivning ikke lenger er til stede.

Utbytte, konsernbidrag og andre utdelinger fra datterselskap er inntektsført samme år som det er avsatt i givers regnskap. Overstiger utbytte / konsernbidraget andelen av opptjent resultat etter anskaffelsestidspunktet, representerer den overskytende del tilbakebetaling av investert kapital, og utdelingene er fratrukket investeringens verdi i balansen til morselskapet.

## Fordringer

Kundefordringer og andre fordringer oppføres til pålydende etter fradrag for avsetning til forventet tap. Avsetning til tap gjøres på grunnlag av en individuell vurdering av de enkelte fordringene.

## Note 1 Lønnskostnader

Stam Holding AS har ikke hatt lønns- eller personalkostnader i 2025 og det foreligger heller ingen slike forpliktelser.



## Note 2 Skatt

<b>Årets skattekostnad</b>	<b>2025</b>	<b>2024</b>
Resultatført skatt på ordinært resultat:		
Betalbar skatt	0	0
Endring i utsatt skattefordel	0	-1 792
<b>Skattekostnad ordinært resultat</b>	<b>0</b>	<b>-1 792</b>

Skattepliktig inntekt:		
Resultat før skatt	264 896	3 279 372
Permanente forskjeller	-291 000	-3 288 000
<b>Skattepliktig inntekt</b>	<b>-26 104</b>	<b>-8 628</b>

Betalbar skatt i balansen:		
Betalbar skatt på årets resultat	0	0
<b>Sum betalbar skatt i balansen</b>	<b>0</b>	<b>0</b>

Skatteeffekten av midlertidige forskjeller og underskudd til fremføring som har gitt opphav til utsatt skatt og utsatte skattefordeler, spesifisert på typer av midlertidige forskjeller

	<b>2025</b>	<b>2024</b>	<b>Endring</b>
Inntektsført avsatt utbytte	9 000	9 000	0
Akkumulert fremførbart underskudd	-38 587	-12 483	26 104
Inngår ikke i beregningen av utsatt skatt	29 587	3 483	-26 104
<b>Utsatt skattefordel (22 %)</b>	<b>0</b>	<b>0</b>	<b>0</b>

I henhold til God regnskapsskikk for små foretak balanseføres ikke utsatt skattefordel.

## Note 3 Egenkapital

	<b>Aksjekapital</b>	<b>Overkurs</b>	<b>Annen egenkapital</b>	<b>Sum egenkapital</b>
Pr. 31.12.2024	300 000	243 888	4 514 912	5 058 800
Årets resultat			264 896	264 896
Utbytte			-600 000	-600 000
Tilleggsutbytte			-675 300	-675 300
<b>Pr 31.12.2025</b>	<b>300 000</b>	<b>243 888</b>	<b>3 504 507</b>	<b>4 048 395</b>



## Note 4 Aksjer og andeler i andre foretak m.v.

	Eierandel	Anskaffelseskost	Resultat	Egenkapital
<b>Anleggsmidler</b>				
Tuma Eiendom AS	100 %	545 559	1 046 420	18 681 755
Ing. Knut Larsen AS	30 %	203 464	1 309 173	1 183 061
<b>Sum</b>		<b>749 023</b>	<b>2 355 593</b>	<b>3 104 616</b>

## Note 5 Konsernforhold

	2025	2024
<b>Fordringer</b>		
Fordring på aksjonærer	78 480	78 480
Fordring Tuma Eiendom AS	3 514 913	889 800
<b>Sum</b>	<b>3 593 393</b>	<b>968 280</b>
<b>Gjeld</b>		
Gjeld til Ing. Knut Larsen AS (tilknyttet selskap)	5 000	5 000
<b>Sum</b>	<b>5 000</b>	<b>5 000</b>

I tillegg har Stam Holding AS fordring på utbytte ikke vedtatt i Ing. Knut Larsen AS på kr 300 000.

## Note 6 Aksjonærer

Aksjekapitalen i Stam Holding AS pr. 31.12 består av følgende aksjeklasser:

	Antall	Pålydende	Bokført
A-aksjer	10	3 000,0	30 000
B-aksjer	90	3 000,0	270 000
<b>Sum</b>	<b>100</b>		<b>300 000</b>

## Eierstruktur

De største aksjonærene i % pr. 31.12 var:

	A-aksjer	B-aksjer	Sum	Eierandel	Stemmeandel
Thomas Larsen	10	50	60	60,0	60,0
Anders Larsen		20	20	20,0	20,0
Magnus Larsen		20	20	20,0	20,0
<b>Totalt antall aksjer</b>	<b>10</b>	<b>90</b>	<b>100</b>	<b>100,0</b>	<b>100,0</b>