



ÅRSREGNSKAPET FOR REGNSKAPSÅRET 2016 - GENERELL INFORMASJON

Enheten

Organisasjonsnummer: 914 664 837
Organisasjonsform: Aksjeselskap
Foretaksnavn: NOMELANDS ANLEGGSMASKINER AS
Forretningsadresse: Rysstad industriveg 39
4748 RYSSTAD

Regnskapsår

Årsregnskapets periode: 01.01.2016 - 31.12.2016

Konsern

Mørselskap i konsern: Ja
Konsernregnskap lagt ved: Ja

Regnskapsregler

Regler for små foretak benyttet: Nei
Benyttet ved utarbeidelsen av årsregnskapet til selskapet: Regnskapslovens alminnelige regler
Benyttet ved utarbeidelsen av årsregnskapet til konsernet: Regnskapslovens alminnelige regler

Årsregnskapet fastsatt av kompetent organ

Bekreftet av representant for selskapet: Steinar Nomeland
Dato for fastsettelse av årsregnskapet: 30.06.2017

Grunnlag for avgivelse

År 2016: Årsregnskapet er elektronisk innlevert
År 2015: Tall er hentet fra elektronisk innlevert årsregnskap fra 2016

Det er ikke krav til at årsregnskapet m.v. som sendes til Regnskapsregisteret er undertegnet. Kontrollen på at dette er utført ligger hos revisor/enhetens øverste organ. Sikkerheten ivaretas ved at innsender har rolle/rettighet for innsending av årsregnskapet via Altinn, og ved at det bekreftes at årsregnskapet er fastsatt av kompetent organ.

Brønnøysundregistrene, 19.09.2019



Resultatregnskap

Beløp i: NOK	Note	2016	2015
RESULTATREGNSKAP			
Inntekter			
Salgsinntekt	6,13	10 479 312	11 223 621
Annen driftsinntekt	2	2 980 025	2 685 000
Sum inntekter		13 459 337	13 908 621
Kostnader			
Varekostnad	12,14	1 438 989	4 629 171
Avskrivning på varige driftsmidler og immaterielle eiendeler	2	946 937	389 110
Annen driftskostnad	14	8 589 675	6 719 109
Sum kostnader		10 975 601	11 737 390
Driftsresultat		2 483 736	2 171 231
Finansinntekter og finanskostnader			
Annen renteinntekt		3 868	6 535
Annen finansinntekt		469 317	0
Sum finansinntekter		473 185	6 535
Annen rentekostnad	16	509 743	173 560
Annen finanskostnad	16	160	40 855
Sum finanskostnader		509 903	214 415
Netto finans		-36 718	-207 880
Ordinært resultat før skattekostnad		2 447 018	1 963 351
Skattekostnad på ordinært resultat	13	435 678	452 051
Ordinært resultat etter skattekostnad		2 011 340	1 511 300
Årsresultat		2 011 340	1 511 300
Overføringer og disponeringer			
Utbytte			3 000 000
Overføringer til/fra annen egenkapital		2 011 340	-1 488 700
Sum overføringer og disponeringer		2 011 340	1 511 300



Balanse

Beløp i: NOK	Note	2016	2015
BALANSE - EIENDELER			
Anleggsmidler			
Immaterielle eiendeler			
Varige driftsmidler			
Tomter, bygninger og annen fast eiendom	2	5 567 189	2 758 686
Driftsløsøre, inventar, verktøy, kontormaskiner og lignende	2	12 550 718	3 835 184
Sum varige driftsmidler		18 117 907	6 593 870
Finansielle anleggsmidler			
Investering i datterselskap	3	73 700	110 001
Investeringer i tilknyttet selskap	3	23 000	23 000
Investeringer i aksjer og andeler	4	8 500	8 500
Andre fordringer	6,7	3 282 243	4 237 443
Sum finansielle anleggsmidler		3 387 443	4 378 944
Sum anleggsmidler		21 505 350	10 972 814
Omløpsmidler			
Varer			
Varer	5	367 400	785 454
Sum varer		367 400	785 454
Fordringer			
Kundefordringer	6,7,8	274 697	230 000
Andre fordringer		3 149 441	2 638 830
Konsernfordringer	8	0	336 986
Sum fordringer		3 424 138	3 205 816
Bankinnskudd, kontanter og lignende			
Bankinnskudd, kontanter og lignende	9	1 114 033	774 531
Sum bankinnskudd, kontanter og lignende		1 114 033	774 531
Sum omløpsmidler		4 905 571	4 765 801
SUM EIENDELER		26 410 921	15 738 615



Balanse

Beløp i: NOK	Note	2016	2015
BALANSE - EGENKAPITAL OG GJELD			
Egenkapital			
Innskutt egenkapital			
Selskapskapital	11	200 000	200 000
Overkurs		1 295 000	1 295 000
Annen innskutt egenkapital		419 332	419 332
Sum innskutt egenkapital		1 914 332	1 914 332
Opptjent egenkapital			
Annen egenkapital		3 514 492	1 503 152
Sum opptjent egenkapital		3 514 492	1 503 152
Sum egenkapital	10	5 428 824	3 417 484
Gjeld			
Langsiktig gjeld			
Utsatt skatt	13	1 411 355	975 677
Sum avsetninger for forpliktelser		1 411 355	975 677
Annen langsiktig gjeld			
Gjeld til kredittinstitusjoner	7	5 745 695	2 998 765
Øvrig langsiktig gjeld	7	10 722 929	
Sum annen langsiktig gjeld		16 468 624	2 998 765
Sum langsiktig gjeld		17 879 979	3 974 442
Kortsiktig gjeld			
Leverandørgjeld	8	1 940 298	2 370 435
Skyldige offentlige avgifter		293 356	0
Annen kortsiktig gjeld	6	868 464	1 850 725
Sum kortsiktig gjeld		3 102 118	4 221 160
Sum gjeld		20 982 097	8 195 602
SUM EGENKAPITAL OG GJELD		26 410 921	11 613 086



Konsernets resultatregnskap

Beløp i: NOK	Note	2016	2015
RESULTATREGNSKAP			
Inntekter			
Salgsinntekt	6,13	130 353 983	
Annen driftsinntekt	2	3 474 576	
Sum inntekter		133 828 559	
Kostnader			
Varekostnad		64 337 635	
Lønnskostnad	12,14	31 775 934	
Avskrivning på varige driftsmidler og immaterielle eiendeler	2	1 129 537	
Annen driftskostnad	14	32 811 118	
Sum kostnader		130 054 224	
Driftsresultat		3 774 335	
Finansinntekter og finanskostnader			
Annen renteinntekt		35 637	
Annen finansinntekt	16	255	
Sum finansinntekter		35 892	
Annen rentekostnad	16	1 696 365	
Annen finanskostnad	16	160	
Sum finanskostnader		1 696 525	
Netto finans		-1 660 633	
Ordinært resultat før skattekostnad		2 113 702	0
Skattekostnad på ordinært resultat	13	424 549	
Ordinært resultat etter skattekostnad		1 689 153	0
Årsresultat		1 689 153	0
Minoritetsinteresser		51 334	
Årsresultat etter minoritetsinteresser		1 637 819	
Overføringer og disponeringer			



Konsernets resultatregnskap

Beløp i: NOK	Note	2016	2015
Overføringer til/fra annen egenkapital		1 637 819	
Sum overføringer og disponeringer		1 637 819	



Konsernets balanse

Beløp i: NOK	Note	2016	2015
BALANSE - EIENDELER			
Anleggsmidler			
Immaterielle eiendeler			
Varige driftsmidler			
Tomter, bygninger og annen fast eiendom	2	5 591 739	2 783 236
Infrastruktur tomter	2	5 254 713	6 073 353
Renseanlegg vannverk	2	7 123 485	7 306 085
Driftsløsøre, inventar, verktøy, kontormaskiner og lignende	2	12 550 718	3 835 184
Sum varige driftsmidler		30 520 655	19 997 858
Finansielle anleggsmidler			
Investeringer i tilknyttet selskap	3	88 600	123 000
Investeringer i aksjer og andeler	4	8 500	8 500
Andre fordringer	6,7	266 798	1 221 998
Sum finansielle anleggsmidler		363 898	1 353 498
Sum anleggsmidler		30 884 553	21 351 356
Omløpsmidler			
Varer			
Varer	5	3 337 660	1 489 065
Sum varer		3 337 660	1 489 065
Fordringer			
Kundefordringer	6,7,8	25 428 824	13 612 309
Andre fordringer		3 466 660	2 730 783
Sum fordringer		28 895 484	16 343 092
Bankinnskudd, kontanter og lignende			
Bankinnskudd, kontanter og lignende	9	2 304 791	1 428 544
Sum bankinnskudd, kontanter og lignende		2 304 791	1 428 544
Sum omløpsmidler		34 537 935	19 260 701
SUM EIENDELER		65 422 488	40 612 057



Konsernets balanse

Beløp i: NOK	Note	2016	2015
BALANSE - EGENKAPITAL OG GJELD			
Egenkapital			
Innskutt egenkapital			
Selskapskapital	11	200 000	200 000
Overkurs		1 295 000	1 295 000
Annen innskutt egenkapital		419 332	419 332
Sum innskutt egenkapital		1 914 332	1 914 332
Opptjent egenkapital			
Annen egenkapital		5 109 691	3 077 211
Sum opptjent egenkapital		5 109 691	3 077 211
Minoritetsinteresser		234 918	147 284
Sum egenkapital		7 258 941	5 138 827
Gjeld			
Langsiktig gjeld			
Utsatt skatt	13	564 631	140 082
Sum avsetninger for forpliktelser		564 631	140 082
Annen langsiktig gjeld			
Gjeld til kredittinstitusjoner	7	13 183 533	10 945 806
Øvrig langsiktig gjeld	7	11 945 863	1 222 934
Sum annen langsiktig gjeld		25 129 396	12 168 740
Sum langsiktig gjeld		25 694 027	12 308 822
Kortsiktig gjeld			
Gjeld til kredittinstitusjoner	7	857 732	459 726
Leverandørgjeld	8	8 133 276	8 005 755
Skyldige offentlige avgifter		4 529 220	5 454 074
Utbytte		0	3 000 000
Annen kortsiktig gjeld	6	18 949 292	6 244 854
Sum kortsiktig gjeld		32 469 520	23 164 409



Konsernets balanse

Beløp i: NOK	Note	2016	2015
Sum gjeld		58 163 547	35 473 231
SUM EGENKAPITAL OG GJELD		65 422 488	40 612 058



ÅRSMELDING

2016



Verksemdas art og korleis denne vert driven

Nomelands Anleggsmaskiner AS driv med utleige av driftsmiddel og varesal. Administrasjon av verksemda vert utført av dotterselskap frå selskapets kontor på Rysstad.

Nomelands Anleggsmaskiner AS vart etablert i 1960 av disponent Saavi Nomeland. I 1973 vart selskapet organisert som aksjeselskap.

2016 var selskapet sitt 56. driftsår.

Styret

Styret i selskapet: Saavi Nomeland, styreleiar
Steinar Nomeland
Geir Tarald Nomeland

Administrasjon m.m.

Selskapet er lagt om til å vere eit reint eigarselskap/morselskap for Nomeland Anlegg AS og Brokke Vatn & Avlauspverk AS.

Saavi Nomeland er styreformann i selskapet, og alle arbeidstakarar er tilsette i dotterselskapet.

Konsernet består av morselskapet Nomelands Anleggsmaskiner AS og dotterselskapa Nomeland Anlegg AS og Brokke Vatn og Avlauspverk AS.

Årsrekneskapen for mor- og konsern 2016

Etter styret si oppfatning gjev det framlagde resultatrekneskap og balanse med noter fullstendig informasjon om drifta og stillinga ved årsskiftet. Styret er ikkje kjend med nye forhold etter rekneskapsåret si avslutning som har vesentleg innverknad på vurderinga av selskapet.

Morselskapet fekk ein omsetnad i 2016 på MNOK 13,5 mot MNOK 13,9 i 2015 . For konsernet vart omsetnaden MNOK 133,8.

Årsresultatet i morselskapet og i konsernet vart positivt med høvesvis MNOK 2 og MNOK 1,7.

Totalkapitalen til konsernet var per 31.12.16 på MNOK 65 mot MNOK 41 året før. For morselskapet var totalkapitalen MNOK 26 mot MNOK 16 året før. Både mor- og konsern har positiv bokført eigenkapital pr 31.12.16 med høvevis MNOK 5 og MNOK 7.

Morselskapet hadde positiv kontantstrøm frå drift med MNOK 0,8. Kontantstrømen til konsernet frå drift var positiv med MNOK 0,9. Likviditetsstraumen til konsernet vert sett på ikkje tilfredsstillande. Ved årets slutt var likviditetsreserven for konsernet MNOK 2,3.

Verken morselskapet eller konsernet driver egen forskning eller generelle utviklingsaktiviteter.

Styret gjer framlegg om at årets positive resultat på kr 2 011 340 vert overført annen eigenkapital.



Finansiell risiko

Ved utgangen av 2016 utgjorde konsernets samla gjeld MNOK 58,2. MNOK 11,9 er innreikna finansielle leasing avtaler. Eigenkapitalandelen for mor var MNOK 5,4 (21%) og konsernets eigenkapital var MNOK 7,3 (11%).

Verdirisiko knyttet til investeringar

Mor- og konsernets investeringar er hovudsakeleg i anleggsutstyr og eiendom. Risiko for vesentlig verdifall på disse vurderes som relativt log.

Kredittrisiko

Konsernets kredittrisiko er fyrst og fremst knytt til fordringar på solide kundar med god betalingsevne. I tillegg kjem opptent men ikkje-fakturert inntekt på prosjekt. Disse fordringane er vurdert å ha vesentleg høgare risiko mht verdi. Deler av disse vil bli oppgjort i forbindelse med seinare hyttesal, og binder dermed likviditet med høg verdirisiko.

Likviditetsrisiko

Konsernet opplever periodar med stort press på likviditeten. Dette skuldes både naturlige svingningar i verksomheten (sesong), binding av likviditet i ulike prosjekt, samt sterkt pressede prisar på enkeltleveransar. Likviditetssituasjonen er ikkje tilfredsstillande, og konsernet jobbar for å styrke likviditeten.

Valutarisiko

Konsernet er i liten grad eksponert for valutarisiko.

Tilbakeblikk på 2016

Verksemda har ein moderne maskinpark med høg standard. Behovet for maskiner og utstyr vert tilpassa aktiviteten i Nomeland Anlegg AS. For entreprenørverksomheita i dotterselskapet har nokre av dei største oppdragsgjevarar i året som gjekk vore:

- Statens vegvesen
- Bykle kommune
- NCC Norge AS
- Statnett SF
- Småkraft AS
- Brokke Eignedom AS

Prosjekter som har pågått i 2016 er RV9 mellom Sandnes og Harstadberg i Valle kommune. Grunnarbeidet for to småkraftverk i Fjærland i Sogn har pågått gjennom hele 2016. Verksemda har utført vegbygging og grunnarbeid for Statnett SF i samband med nye overføringslinjer mellom Sirdal og Fedå. Utbygging av Brokke hyttefelt pågjeng kontinuerleg med nye hyttetomter. Ordreserven i inngangen på 2017 var også god med ca 80 mill.

I Brokke Vatn & Avlaup AS vart inntekt frå vatn og kloakkavgifter 1,7 mill. Dotterselskapet gjekk ca i balanse for 2016.



Framleis drift

Årsrekneskapen for 2016 for Nomelands Anleggsmaskiner AS er sett opp under føresetnad av framleis drift. Det vert med dette stadfesta at føresetnadene for framleis drift er til stades. Til grunn for føresetnaden ligg selskapets- og konsernets ordreserver og prognoser for framtida, samt vurdering av verdien i anleggmidlane.

Arbeidsmiljø

Verksemda for konsernet tel per 31.12.16 heile 48 tilsette. Herunder er 48 tilsett i selskapet Nomeland Anlegg AS. Totale årsverk i løpet av 2016 er 52.

Sykefraværet i Nomeland Anlegg AS har vore på 2,33% mot 8,27% i 2015.

Styret meiner at arbeidsmiljøet i verksemden til konsernet er tilfredsstillande.

Likestilling

Styret består i sin helhet av menn. Det er ingen ansatte i morselskapet. Styret har som holdning at det ikkje skal forekommer forskjellsbehandling grunna kjønn.

Ikke-diskriminering og tilgjengelighet

Selskapets ledere mener at det ikke gjøres forskjeller på ansatte, eller ved ansettelse, på grunn av etnisitet, nasjonal opprinnelse, avstamning, hudfarge, språk, religion eller livssyn.

Ytre miljø


Selskapet forureinar ikkje det ytre miljø utover det som er tillete som fylgje av vanleg maskin- og transportarbeid.

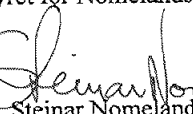
Framtidig utvikling


Verksemda vil føre vidare ansvaret for å halde ein moderne og god maskinpark tilgjengeleg for dotterselskapet Nomeland Anlegg AS. Verksemda for entreprenøren er i ei positiv utvikling. Det er styret si vurdering at aktiviteten i anleggsmarknaden er aukande. Markedet har økt etterspørsel for våre tjenester slik at konkurransesituasjonen er vorte betre etter styrets vurdering. Styret meiner at verksemda stiller sterkare enn på lang tid, og vil løyse desse utfordringane på ein god måte

Rysstad, 30. juni 2017

I styret for Nomelands Anleggsmaskiner AS


Saavi Nomeland
styreleiar


Steinar Nomeland
styremedlem


Geir Tarald Nomeland
styremedlem



Nomelands Anleggsmaskiner AS

Morselskap		RESULTATREGNSKAP		Konsern	
2015	2016		Note	2016	
11 223 621	10 479 312	Salgsinntekt	6,13	130 353 983	
<u>2 685 000</u>	<u>2 980 025</u>	Annen driftsinntekt	2	<u>3 474 576</u>	
13 908 621	13 459 337	Sum driftsinntekt		133 828 559	
4 629 171	1 438 989	Varekostnad		64 337 635	
0	0	Lønnskostnad	12,14	31 775 934	
389 110	946 937	Avskrivning	2	1 129 537	
<u>6 719 109</u>	<u>8 589 675</u>	Annen driftskostnad	14	<u>32 811 118</u>	
11 737 390	10 975 601	Sum driftskostnad		130 054 224	
2 171 231	2 483 736	Driftsresultat		3 774 335	
6 535	3 868	Annen renteinntekt		35 637	
0	469 317	Annen finansinntekt	16	255	
-173 560	-509 743	Annen rentekostnad	16	-1 696 365	
<u>-40 855</u>	<u>-160</u>	Annen finanskostnad	16	<u>-160</u>	
-207 880	-36 718	Netto finansposter		-1 660 633	
1 963 351	2 447 018	Ordinært resultat før skattekostnad		2 113 702	
<u>-452 051</u>	<u>-435 678</u>	Skattekostnad på ordinært resultat	13	<u>-424 549</u>	
1 511 300	2 011 340	Ordinært resultat		1 689 153	
1 511 300	2 011 340	Årsresultat		1 689 153	
		Herav majoritetens resultatandel		1 637 819	
		Herav minoritetens resultatandel		<u>51 334</u>	
		Sum årsresultat		1 689 153	
		Overføring og disponering			
-1 488 700	2 011 340	Overført annen egenkapital			
<u>3 000 000</u>	<u>-</u>	Utbytte			
1 511 300	2 011 340	Sum overføring og disponering			



Nomelands Anleggsmaskiner AS

Morselskap		BALANSE PR. 31.12		Konsern	
2015	2016	EIENDELER		2016	2015
		Anleggsmidler	Note		
		Varige driftsmidler			
2 758 686	5 567 189	Tomter, bygninger og annen fast eiendom	2	5 591 739	2 783 236
	0	Infrastruktur tomter	2	5 254 713	6 073 353
	0	Renseanlegg, vannverk	2	7 123 485	7 306 085
<u>3 835 184</u>	<u>12 550 718</u>	Driftsløsøre, inventar, kontormaskiner o.l.	2	<u>12 550 718</u>	<u>3 835 184</u>
6 593 870	18 117 907	Sum varige driftsmidler		30 520 655	19 997 858
		Finansielle anleggsmidler			
110 001	73 700	Investeringer i datterselskap	3	0	0
23 000	23 000	Investeringer i tilknyttet selskap	3	88 600	123 000
8 500	8 500	Investeringer i aksjer og andeler	4	8 500	8 500
<u>4 237 443</u>	<u>3 282 243</u>	Andre fordringer	6,7	<u>266 798</u>	<u>1 221 998</u>
4 378 944	3 387 443	Sum finansielle anleggsmidler		363 898	1 353 498
10 972 814	21 505 350	Sum anleggsmidler		30 884 553	21 351 356
		Omløpsmidler			
785 454	367 400	Varer	5	3 337 660	1 489 065
		Fordringer			
230 000	274 697	Kundefordringer	6,7,8	25 428 824	13 612 309
2 638 830	3 149 441	Andre fordringer		3 466 660	2 730 783
<u>336 986</u>	<u>0</u>	Fordring konsern	8	<u>0</u>	<u>0</u>
3 205 816	3 424 138	Sum fordringer		28 895 484	16 343 092
774 531	1 114 033	Bankinnskudd, kontanter o.l.	9	2 304 791	1 428 544
4 765 801	4 905 571	Sum omløpsmidler		34 537 935	19 260 701
15 738 615	26 410 921	Sum eiendeler		65 422 488	40 612 057





Nomelands Anleggsmaskiner AS

Mørselskap		BALANSE PR. 31.12.		Konsern	
2015	2016	EGENKAPITAL OG GJELD	Note	2016	2015
		EGENKAPITAL			
		Innskutt egenkapital			
200 000	200 000	Aksjekapital	11	200 000	200 000
1 295 000	1 295 000	Overkurs		1 295 000	1 295 000
<u>419 332</u>	<u>419 332</u>	Annen innskutt egenkapital		<u>419 332</u>	<u>419 332</u>
1 914 332	1 914 332	Sum innskutt egenkapital		1 914 332	1 914 332
		Opptjent egenkapital			
1 503 152	3 514 492	Annen egenkapital		<u>5 109 691</u>	<u>3 077 211</u>
1 503 152	3 514 492	Sum opptjent egenkapital		5 109 691	3 077 211
		Minoritetsinteresser		234 918	147 284
<u>3 417 484</u>	<u>5 428 824</u>	Sum egenkapital	10	<u>7 258 941</u>	<u>5 138 827</u>
		GJELD			
		Avsetninger for forpliktelser			
975 677	1 411 355	Utsatt skatt	13	<u>564 631</u>	<u>140 082</u>
975 677	1 411 355	Sum avsetninger for forpliktelser		564 631	140 082
		Annen langsiktig gjeld			
	10 722 929	Annen langsiktig gjeld	7	11 945 863	1 222 934
2 998 765	5 745 695	Gjeld til kredittinstitusjoner	7	13 183 533	10 945 806
2 998 765	16 468 624	Sum annen langsiktig gjeld		25 129 396	12 168 740
		Kortsiktig gjeld			
	0	Gjeld til kredittinstitusjoner	7	857 732	459 726
2 370 435	1 940 298	Leverandørgjeld	8	8 133 276	8 005 755
	293 356	Skyldig offentlige avgifter		4 529 220	5 454 074
3 000 000	0	Utbytte		0	3 000 000
1 125 528	0	Konserngjeld	8	0	0
<u>1 850 725</u>	<u>868 464</u>	Annen kortsiktig gjeld	6	<u>18 949 292</u>	<u>6 244 854</u>
8 346 688	3 102 118	Sum kortsiktig gjeld		32 469 520	23 164 409
12 321 130	20 982 097	Sum gjeld		58 163 547	35 473 231
15 738 614	26 410 921	Sum egenkapital og gjeld		65 422 488	40 612 058

Rysstad, 30. juni 2016


Saavi Nomeland
Styrets leder/daglig leder


Geir Tarald Nomeland
Styremedlem


Steinar Nomeland
Styremedlem



Nomelands Anleggsmaskiner AS

Morselskap 2016	KONTANTSTRØMOPPSTILLING	Konsern 2016
	Kontantstrømmer fra operasjonelle aktiviteter	
2 447 018	Resultat før skattekostnad	2 113 702
-3 449 087	Gevinst ved salg av eiendeler	-3 449 087
946 937	Avskrivninger	1 129 537
418 054	Endring i varelager	-1 848 595
-44 697	Endring i kundefordringer	-11 816 515
-430 137	Endring i vareleverandørgjeld	127 521
-2 067 980	Endring i andre tidsavgrensingsposter	-1 364 259
-2 179 892	Netto kontantstrøm fra operasjonelle aktiviteter	-15 107 696
	Kontantstrøm fra investeringsaktiviteter	
7 098 500	Innbetalinger ved salg av varige driftsmidler	7 917 139
-4 901 109	Utbetalinger ved kjøp av varige driftsmidler	-4 901 109
336 986	Innbetalinger på lånefordring konsern (korts./langs.)	-
-	Utbetalinger på lånefordring konsern (korts./langs.)	-735 875
955 200	Innbetalinger på andre lånefordringer (korts./langs.)	955 200
505 363	Innbetalinger ved salg av aksjer	505 363
3 994 940	Netto kontantstrøm fra investeringsaktiviteter	3 740 718
	Kontantstrømmer fra finansieringsaktiviteter	
-	Netto innbetaling kassekreditt	398 006
-1 125 528	Innbetalinger gjeld konsernselskaper	-
-	Utbetalinger gjeld konsernselskaper	-
1 781 520	Innbetalinger ved opptak av annen gjeld (korts./langs.)	13 976 755
-2 131 536	Utbetalinger av utbytte	-2 131 536
-1 475 544	Netto kontantstrømmer fra finansieringsaktiviteter	12 243 225
339 504	Netto kontantstrøm for perioden	876 247
774 531	Kontanter og bankinnskudd ved periodens begynnelse	1 428 544
1 114 035	Kontanter og bankinnskudd ved periodens slutt	2 304 791
	Denne består av:	
1 114 035	Bankinnskudd m.v.	2 304 791
0	Ubenyttet trekkrettigheter	0



Nomelands Anleggsmaskiner AS

Noter til regnskapet for 2016

Note 1 Regnskapsprinsipper

Årsregnskapet er satt opp i samsvar med regnskapsloven og god regnskapsskikk.

2016 er selskapet og konsernets første år som øvrige foretak, og 2016 er også første år hvor det utarbeides konsernregnskap. I inngående balanse har selskapet og konsernet benyttet følgende unntaksregler i henhold til NRS 8:

- Leieavtaler som ikke tidligere har vært balanseført er unnlatt balanseført.
- Sammenligningstall til kontantstrømoppstilling er ikke utarbeidet.
- Sammenligningstall til resultatregnskapet i konsernregnskapet er ikke utarbeidet.
- Sammenligningstall til noteopplysninger vedrørende resultatregnskapet i konsernregnskapet er ikke utarbeidet.

Bruk av estimater

Utarbeidelse av regnskaper i samsvar med regnskapsloven krever bruk av estimater. Videre krever anvendelse av selskapets regnskapsprinsipper at ledelsen må utøve skjønn. Områder som i stor grad inneholder slike skjønsmessige vurderinger, høy grad av kompleksitet, eller områder hvor forutsetninger og estimater er vesentlige for årsregnskapet, er beskrevet i notene.

Aksjer i datterselskap og tilknyttet selskap

Datterselskaper er selskaper der morselskapet har kontroll, og dermed bestemmende innflytelse på enhetens finansielle og operasjonelle strategi, normalt ved å eie mer enn halvparten av den stemmeberettigede kapitalen. Investeringer med 20-50 % eie av stemmeberettiget kapital og betydelig innflytelse, defineres som tilknyttede selskaper.

Følgende selskaper inngår i konsernet 31.12.:

<i>Mor- og datterselskaper</i>	<i>Eierandel</i>
Nomelands Anleggsmaskiner AS (mørselskap)	
Nomeland Anlegg AS	67 %
Brokke Vatn & Avlaupsvek AS	51 %
<i>Tilknyttede selskaper</i>	
Valle Vekst AS	20 %
Envirotech Solutions AS	20 %

Regnskapsprinsipper for aksjer i datterselskaper og tilknyttede selskaper

Kostmetoden brukes som prinsipp for investeringer i datterselskaper og tilknyttede selskaper i selskapsregnskapet. Kostprisen økes når midler tilføres ved kapitalutvidelse, eller når det gis konsernbidrag til datterselskap. Mottatte utdelinger resultatføres i utgangspunktet som inntekt. Utdelinger som overstiger andel av opptjent egenkapital etter kjøpet føres som reduksjon av anskaffelseskost. Utbytte/konsernbidrag fra datterselskap regnskapsføres det samme året som datterselskapet avsetter beløpet. Utbytte fra andre selskaper regnskapsføres som finansinntekt når utbyttet er vedtatt.

I konsernregnskapet brukes egenkapitalmetoden som prinsipp for investeringer i tilknyttede selskaper. Bruk av metoden fører til at regnskapsført verdi i balansen tilsvarer andelen av egenkapitalen i det tilknyttede selskapet, korrigert for eventuelle gjenværende merverdier fra kjøpet og urealiserte interngevinster. Resultatandelen i resultatregnskapet baseres på andelen av resultatet etter skatt i det tilknyttede selskapet, og korrigeres for eventuelle avskrivninger på merverdier og urealiserte gevinster. I resultatregnskapet vises resultatandelen under finansposter.

Konsolideringsprinsipper

Datterselskaper blir konsolidert fra det tidspunkt kontrollen er overført til konsernet (oppkjøpstidspunktet).



Nomelands Anleggsmaskiner AS

Noter til regnskapet for 2016

I konsernregnskapet erstattes posten aksjer i datterselskap med datterselskapets eiendeler og gjeld. Konsernregnskapet utarbeides som om konsernet var én økonomisk enhet. Transaksjoner, urealisert fortjeneste og mellomværende mellom selskapene i konsernet elimineres.

Kjøpte datterselskaper regnskapsføres i konsernregnskapet basert på morselskapets anskaffelseskost. Anskaffelseskost tilordnes identifiserbare eiendeler og gjeld i datterselskapet, som oppføres i konsernregnskapet til virkelig verdi på oppkjøpstidspunktet. Eventuell merverdi ut over hva som kan henføres til identifiserbare eiendeler og gjeld, balanseføres som goodwill. Goodwill behandles som en residual og balanseføres med den andelen som er observert i oppkjøpstransaksjonen. Merverdier i konsernregnskapet avskrives over de oppkjøpte eiendelenes forventede levetid.

Salgsinntekter

Inntekter ved salg av varer og tjenester vurderes til virkelig verdi av vederlaget, netto etter fradrag for merverdiavgift, returer, rabatter og andre avslag. Salg av varer resultatføres når en enhet innenfor konsernet har levert sine produkter til kunden og det ikke er uoppfylte forpliktelser som kan påvirke kundens aksept av leveringen. Levering er ikke foretatt før produktene er sendt til avtalt sted og risiko for tap og ukurans er overført til kunden. Erfarings tall brukes som grunnlag for å estimere og regnskapsføre avsetninger for kvantumsrabatter og varereturer på salgstidspunktet. Avsetning til forventede garantiarbeider føres som kostnad og avsetning for forpliktelser. Anleggsbidrag føres som reduksjon i kostpris på anlegg.

Tjenester inntektsføres i takt med utførelsen.

Anleggskontrakter

Arbeid under utførelse knyttet til fastpriskontrakter med lang tilvirkningstid vurderes etter løpende avregnings metode uten fortjeneste. Fullførelsesgraden beregnes som påløpte kostnader i prosent av forventet totalkostnad. For prosjekter som forventes å gi tap, kostnadsføres hele det beregnede tapet umiddelbart. I balansen er opptjent ikke fakturerte inntekter medtatt under kundefordringer. Forskuddsfakturert produksjon er medtatt under annen kortsiktig gjeld.

Egenregiprosjekter

Egenregiprosjekter vurderes til full tilvirkningskost. Egenregiprosjekter presenteres som varelager i balansen.

Klassifisering av balanseposter

Eiendeler bestemt til varig eie eller bruk klassifiseres som anleggsmidler. Eiendeler som er tilknyttet varekretsløpet klassifiseres som omløpsmidler. Fordringer for øvrig klassifiseres som omløpsmidler hvis de skal tilbakebetales innen ett år. For gjeld legges analoge kriterier til grunn. Første års avdrag på langsiktige fordringer og langsiktig gjeld klassifiseres likevel ikke som omløpsmiddel og kortsiktig gjeld.

Anskaffelseskost

Anskaffelseskost for eiendeler omfatter kjøpesummen for eiendelen, med fradrag for bonuser, rabatter og lignende, og med tillegg for kjøpsutgifter (frakt, toll, offentlige avgifter som ikke refunderes og eventuelle andre direkte kjøpsutgifter). Ved kjøp i utenlandsk valuta balanseføres eiendelen til kursen på transaksjonstidspunktet, men til terminkursen ved bruk av terminkontrakt.

For varige driftsmidler og immaterielle eiendeler omfatter anskaffelseskost også direkte utgifter for å klargjøre eiendelen for bruk, for eksempel utgifter til testing av eiendelen.

Renter knyttet til tilvirkning av anleggsmidler kostnadsføres.

Varige driftsmidler



Nomelands Anleggsmaskiner AS

Noter til regnskapet for 2016

Tomter avskrives ikke. Andre varige driftsmidler balanseføres og avskrives lineært til restverdi over driftsmidlenes forventede utnyttbare levetid. Ved endring i avskrivningsplan fordeles virkningen over gjenværende avskrivningstid ("knekkpunktmetoden"). Vedlikehold av driftsmidler kostnadsføres løpende under driftskostnader. Påkostninger og forbedringer tillegges driftsmidlets kostpris og avskrives i takt med driftsmidlet. Skillet mellom vedlikehold og påkostning/forbedring regnes i forhold til driftsmidlets stand på anskaffelsestidspunktet.

Leide (leasede) driftsmidler balanseføres som driftsmidler hvis leiekontrakten anses som finansiell.

Andre langsiktige aksjeinvesteringer

Kostmetoden brukes som prinsipp for investeringer i andre aksjer mv. Utdelinger regnskapsføres i utgangspunktet som finansinntekt, når utdelingen er vedtatt. Hvis utdelingene vesentlig overstiger anel av opptjent egenkapital etter kjøpet, føres det overskytende til reduksjon av kostprisen.

Nedskrivning av anleggsmidler

Ved indikasjon om at balanseført verdi av et anleggsmiddel er høyere enn virkelig verdi, foretas det test for verdifall. Testen foretas for det laveste nivå av anleggsmidler som har selvstendige kontantstrømmer. Hvis balanseført verdi er høyere enn både salgsverdi og gjenvinnbart beløp (nåverdi ved fortsatt bruk/eie), foretas det nedskrivning til det høyeste av salgsverdi og gjenvinnbart beløp. Tidligere nedskrivninger, med unntak for nedskrivning av goodwill, reverseres hvis forutsetningene for nedskrivningen ikke lenger er til stede.

Varelager

Varer vurderes til det laveste av anskaffelseskost (etter FIFO-prinsippet) og virkelig verdi. For råvarer brukes gjenanskaffelseskost som tilnærming til virkelig verdi. For ferdig tilvirkede varer og varer under tilvirkning består anskaffelseskost av utgifter til produktutforming, materialforbruk, direkte lønn, og andre direkte og indirekte produksjonskostnader (basert på normal kapasitet). Virkelig verdi er estimert salgspris fratrukket nødvendige utgifter til ferdigstilling og salg. Bare variable utgifter anses nødvendige for å selge ferdige varer, mens også faste tilvirkningskostnader inkluderes som nødvendige for varer som ikke er ferdig tilvirket.

Fordringer

Kundefordringer føres opp i balansen etter fradrag for avsetning til forventede tap. Avsetning til tap gjøres på grunnlag av individuell vurdering av fordringene og en tilleggsavsetning som skal dekke øvrige påregnelige tap. Vesentlige økonomiske problemer hos kunden, sannsynligheten for at kunden vil gå konkurs eller gjennomgå økonomisk restrukturering, og utsettelse og mangler ved betalinger anses som indikatorer på at kundefordringer må nedskrives.

Andre fordringer, både omløpsfordringer og anleggsfordringer, føres opp til det laveste av pålydende og virkelig verdi. Virkelig verdi er nåverdien av forventede framtidige innbetalinger. Det foretas likevel ikke neddiskontering når effekten av neddiskontering er uvesentlig for regnskapet. Avsetning til tap vurderes på samme måte som for kundefordringer.

Gjeld

Gjeld, med unntak for enkelte avsetninger for forpliktelser, balanseføres til nominelt gjeldsbeløp.

Garantiarbeider/reklamasjoner

Garantiarbeider/reklamasjoner knyttet til avsluttede salg vurderes til antatt kostnad for slikt arbeid. Estimert beregnes med utgangspunkt i historiske tall for garantiarbeider, men korrigert for forventet avvik på grunn av for eksempel endring i kvalitetssikringsrutiner og endring i produktspekter. Avsetningen føres opp under "Annen kortsiktig gjeld", og endringen i avsetningen kostnadsføres.

Pensjoner

Konsernet har innskuddsplan for samtlige ansatte.

Innskuddsplaner



Nomelands Anleggsmaskiner AS

Noter til regnskapet for 2016

Ved innskuddsplaner betaler selskapet innskudd til et forsikringsselskap. Selskapet har ingen ytterligere betalingsforpliktelse etter at innskuddene er betalt. Innskuddene regnskapsføres som lønnskostnad. Eventuelle forskuddsbetalte innskudd balanseføres som eiendel (pensjonsmidler) i den grad innskuddet kan refunderes eller redusere framtidige innbetalinger.

Offentlige tilskudd

Tilskudd regnskapsføres til verdien av tilskuddet på transaksjonstidspunktet. Tilskudd med tilknytning til bestemte driftskostnader behandles som kostnadsrefusjoner

Skatt

Skattekostnaden i resultatregnskapet omfatter både periodens betalbare skatt og endring i utsatt skatt. Utsatt skatt beregnes på grunnlag av de midlertidige forskjeller som eksisterer mellom regnskapsmessige og skattemessige verdier, samt eventuelt ligningsmessig underskudd til fremføring ved utgangen av regnskapsåret. Skatteøkende og skattereduserende midlertidige forskjeller som reverserer eller kan reversere i samme periode er utlignet. Oppføring av utsatt skattefordel på netto skattereduserende forskjeller som ikke er utlignet og underskudd til fremføring, begrunnes med antatt fremtidig inntjening. Utsatt skatt og skattefordel som kan balanseføres oppføres netto i balansen.

Skattereduksjon ved avgitt konsernbidrag, og skatt på mottatt konsernbidrag som føres som reduksjon av balanseført beløp på investering i datterselskap, føres direkte mot skatt i balansen (mot betalbar skatt hvis konsernbidraget har virkning på betalbar skatt, og mot utsatt skatt hvis konsernbidraget har virkning på utsatt skatt). Utsatt skatt både i selskapsregnskapet og i konsernregnskapet regnskapsføres til nominelt beløp.

Kontantstrømoppstilling

Kontantstrømoppstillingen utarbeides etter den indirekte metoden. Kontanter og kontantekvivalenter omfatter kontanter, bankinnskudd og andre kortsiktige likvide plasseringer, som umiddelbart og med uvesentlig kursrisiko kan konverteres til kjente kontantbeløp og med gjenværende løpetid mindre enn tre måneder fra anskaffelsesdato.



Nomelands Anleggsmaskiner AS

Noter til regnskapet for 2016

Note 2 Varige driftsmidler

Morselskapet

	Bygninger og tomter	Maskiner og driftsløsøre	Sum
Anskaffelseskost 01.01.	4 149 173	11 296 635	15 445 808
Tilgang	2 904 477	13 684 971	16 589 448
Avgang	0	-4 755 966	-4 755 966
Anskaffelseskost 31.12.	7 053 650	29 737 572	36 791 222
Akkumulerte avskrivninger 31.12.	1 486 461	17 186 854	18 673 315
Balansført verdi 31.12.	5 567 189	12 550 718	18 117 907

Årets avskrivninger 109 610 837 327 **946 937**

Forventet økonomisk levetid 5-50 år 5-15 år
Avskrivningsplan Lineær Lineær

Gevinst ved avgang driftsmidler utgjorde for 2016 kr. 2 980 025 (2015: kr. 2 685 000)

Inkludert i balansført verdi av maskiner og driftsløsøre inngår balansførte leasingkontrakter med kr. 11 088 698.

Leasingkontrakter inngått før 2016 er ikke balansført, jmf unntak i NRS 8.

Arlig leie av ikke balansførte driftsmidler

Driftsmiddel	Leieperiode	Årlig leie
Maskiner	2010-2021	7 712 469

Konsernet

	Bygninger og tomter	Renseanlegg	Maskiner og driftsløsøre	Infrastruktur tomteområde	Sum
Anskaffelseskost 01.01.	4 173 723	7 306 085	11 296 635	6 073 353	24 676 073
Tilgang	2 904 477	0	13 684 971	0	13 684 971
Avgang	0	0	-4 755 966	818 641	-3 937 325
Anskaffelseskost 31.12.	7 078 200	7 306 085	29 737 572	5 254 712	49 376 569
Akkumulerte avskrivninger 31.12.	1 486 461	182 600	17 186 854	0	18 855 915
Balansført verdi 31.12.	5 591 739	7 123 485	12 550 718	5 254 712	30 520 655

Årets avskrivninger 109 610 182 600 837 327 0 **1 129 537**

Forventet økonomisk levetid 5-50 år 25 år 5-15 år
Avskrivningsplan Lineær Lineær Lineær

Konsernet har investert i infrastruktur i hyttefelt i Brokke. Brokke Eigedom og Kvisle Eigedom AS er grunneiere. Konsernet aktiverer løpende kostnader vedr. utbygging av infrastruktur i området. For å finansiere utbyggingen mottar konsernet en del av vederlaget ifm at Brokke Eigedom AS og Kvisle Eigedom AS selger tomter. Disse anleggsbidragene føres som reduksjon av kostpris på anleggene.



Nomelands Anleggsmaskiner AS

Noter til regnskapet for 2016

Årlig leie av ikke balanseførte driftsmidler

Driftsmiddel	Leieperiode	Årlig leie
Maskiner	2010-2021	7 712 469

Leasingkontrakter inngått før 2016 er ikke balanseført, jmf unntak i NRS 8.

Note 3 Datterselskap og tilknyttet selskap

Morselskapet

Investeringene i datterselskap og tilknyttet selskap regnskapsføres etter kostmetoden.

Datterselskap	Forretnings- kontor	Eier-/ stemme- andel	Egenkapital siste år (100 %)	Resultat siste år (100 %)	Balanseført verdi
Nomeland Anlegg AS*	Valle	67 %	1 680 456	129 080	73 699
Brokke Vatn & Avlaupsverk AS	Valle	51 %	317 761	17 794	1
Balanseført verdi 31.12.					73 700

* Det foreligger kjøps - og salgspålegg for resterende aksjer der Nomelands Anleggsmaskiner AS er part i avtalene.

Tilknyttet selskap	Forretnings- kontor	Eier-/ stemme- andel	Egenkapital siste år (100 %)	Resultat siste år (100 %)	Balanseført verdi
Valle Vekst AS	Rysstad	20 %	95 000	-17 000	23 000
Balanseført verdi 31.12.					23 000

Konsernet

Investeringene i datterselskap, tilknyttet selskap og felleskontrollert virksomhet regnskapsføres etter egenkapitalmetoden

Selskap	Forretnings- kontor	Eier-/ stemme- andel
Envirotech Solutions AS	Rysstad	20 %
Valle Vekst	Rysstad	20 %

Merverdianalyse	Envirotech Solutions AS	Valle Vekst
Balanseført egenkapital på kjøpstidspunktet	60 000	23 000
Henførbar merverdi	80 000	0
Goodwill	0	0
Anskaffelseskost	140 000	23 000

Beregning av årets resultatandel	Envirotech Solutions AS	Valle Vekst
Andel årets resultat	0	0
Avskrivning henførbar merverdi	0	0
Avskrivning goodwill	0	0
Årets resultatandel	0	0



Nomelands Anleggsmaskiner AS

Noter til regnskapet for 2016

Beregning av balanseført verdi 31.12.

Balanseført verdi 01.01.	100 000	23 000
Tilgang/avgang i perioden	40 000	0
Årets resultatandel	0	0
Egenkapitaljustering direkte mot egenkapitalen - prinsippendring*	-51 400	-4 000
Overføringer til/fra selskapet (utbytte, konsernbidrag)	0	0
Innbetalt/tilbakebetalt egenkapital i perioden	0	0
Balanseført verdi 31.12.	88 600	19 000

* ved første års utarbeidelse av konsernregnskap

Uavskrevet henførbart merverdi 31.12.	80 000	0
Avskrivningssats henførbart merverdi	Ved verdifal	0 %
Avskrivningssats goodwill	0 %	0 %

Note 4 Andre langsiktige aksjer og andeler

Morselskapet	Eierandel	Balanseført verdi
Hovden Golfklubb	8 %	8 500
Balanseført verdi 31.12.		8 500

Det er ingen kjent markedsverdi for investeringene.

Konsernet	Eierandel	Balanseført verdi
Hovden Golfklubb	8 %	8 500
Balanseført verdi 31.12.		8 500

Note 5 Varer

Morselskapet			Konsernet	
2016	2015		2016	2015
367 400	785 454	Pukk, stein, fyllmasse m.v.	2 707 400	785 454
0	0	Innkjøpte ferdigvarer	0	73 351
0	0	Egenregi prosjekter	630 260	630 260
367 400	785 454	Sum	3 337 660	1 489 065
467 400	885 454	Varebeholdning vurdert til anskaffelseskost	3 437 660	1 589 065
367 400	785 454	Varebeholdning vurdert til virkelig verdi	3 337 660	1 489 065



Nomelands Anleggsmaskiner AS

Noter til regnskapet for 2016

Note 6 Anleggskontrakter

Morselskapet		Balansførte verdier vedrørende prosjekter	Konsernet	
2016	2015		2016	2015
		Inkludert i fordringer (kort/lang)		
3 282 243	4 237 443	Opptjent ikke fakturert produksjon	7 815 674	6 041 504
0	0	Tilbakeholdte betalinger i.h.t. kontrakt	0	0
		Inkludert i kortsiktig gjeld		
0	0	Fakturert, ikke utført produksjon (forskudd)	0	1 000 000
		Resultatposter vedrørende prosjekter		
2016	2015	Resultat på prosjekter under utførelse	2016	2015
970 000	0	Resultatførte totale inntekter	0	0

Kjøp av rett til fakturering av opparbeidet infrastruktur m.v. fra datterselskap

Morselskapet kjøpte i 2015 rett til fakturering av opptjent ikke fakturert inntekt fra datterselskapet Nomeland Anlegg AS. Totalt vederlag utgjorde kr. 4 237 443, noe som er vesentlig lavere enn verdi av rettighetene til nominelt fremtidig faktureringskrav. Det er heftet usikkerhet til endelig slutfakturering og oppgjørstidspunkt for prosjektene (rettighetene). Transaksjonen ble gjennomført basert på styrets og ledelsens beste estimat på virkelig verdi av rettigheten. På grunn av langsiktig horisont for realisasjon av prosjektbeholdningen anses verdien å være et estimat beheftet med vesentlig usikkerhet. Realisterte prosjekter i 2016 er solgt til tilnærmet anskaffelseskost.

Grunnet lang tidshorisont for viderefakturering av prosjektene, er disse presentert som annen langsiktig fordring i balansen. Verdi av opptjent ikke fakturert inntekt i mor og i konsernet er et estimat forbundet med usikkerhet.

Note 7 Fordringer og gjeld

Morselskapet		Kundefordringer	Konsernet	
2016	2015		2016	2015
454 697	410 000	Kundefordringer til pålydende	18 259 948	12 188 248
0	0	Utført ikke fakturert produksjon	7 548 876	1 804 061
-180 000	-180 000	Avsetning til tap på kundefordringer	-380 000	-380 000
274 697	230 000	Kundefordringer i balansen	25 428 824	13 612 309



Nomelands Anleggsmaskiner AS

Noter til regnskapet for 2016

Morselskapet		Fordringer med forfall senere enn ett år	Konsernet	
2016	2015		2016	2015
3 282 243	4 237 443	Rett til fakturering	266 798	1 221 998
3 282 243	4 237 443	Sum	266 798	1 221 998
		Langsiktig gjeld med forfall senere enn 5 år		
2016	2015		2016	2015
0	0	Gjeld til kredittinstitusjoner	0	0
0	0	Annen langsiktig gjeld (spesifiseres)	0	0
0	0	Sum	0	0
		Gjeld sikret ved pant		
2016	2015		2016	2015
16 468 624	2 998 765	Gjeld sikret ved pant	38 777 363	13 178 570
		Balansført verdi av pantsatte eiendeler		
18 117 907	6 593 870	Varige driftsmidler	30 520 655	19 997 858
367 400	785 454	Varer	3 337 660	1 489 065
274 697	230 000	Kundefordringer	25 428 824	13 612 309
18 760 004	7 609 324	Sum	59 287 139	35 099 232
		Eiendelene er i tillegg stillet som sikkerhet for		
0	0	Ubenyttet kassekreditt	0	0
0	550 103	Andre konsernselskapers gjeld		
0	550 103	Sum	0	0

Morselskapet har avgitt selvskyldnerkausjon pålydende kr 12 000 000 ovenfor Nomeland Anlegg AS.

I morselskapet består annen langsiktig gjeld i sin helhet av gjeld til leasingselskap.

Note 8 Mellomværende med selskap i samme konsern m.v.

Morselskapet

	Kundefordringer		Andre fordringer	
	2016	2015	2016	2015
Foretak i samme konsern m.v.	189 697	0	3 015 445	3 352 431
Sum	189 697	0	3 015 445	3 352 431

	Øvrig kortsiktig gjeld		Leverandørgjeld	
	2016	2015	2016	2015
Foretak i samme konsern	0	1 125 528	903 008	0
Sum	0	1 125 528	903 008	0



Nomelands Anleggsmaskiner AS

Noter til regnskapet for 2016

Konsernet

	Kundefordringer		Andre fordringer	
	2016	2015	2016	2015
Tilknyttet selskap	0	0	0	0
Felles kontrollert virksomhet	0	0	0	0
Sum	0	0	0	0

	Øvrig langsiktig gjeld		Leverandørgjeld	
	2016	2015	2016	2015
Tilknyttet selskap	0	0	25 627	25 627
Felles kontrollert virksomhet	0	0	0	0
Sum	0	0	25 627	25 627

Note 9 Bundne bankinnskudd, trekkrettigheter

Morselskapet		Bundne bankinnskudd	Konsernet	
2016	2015		2016	2015
0	0	Skattetrekksmidler	0	0

Konsernet har etablert skattetrekksgaranti. På grunn av betydelige sesongvariasjoner har garantibeløpet i 2016 vært lavere enn skattetrekket ved en anledning. Garantien var tilstrekkelig ved utgangen av året.

Note 10 Egenkapital

Morselskapet

Årets endring i egenkapital	Aksjekapital	Overkurs	Annen		Sum
			innskutt egenkapital	Annen egenkapital	
Egenkapital 01.01.	200 000	1 295 000	419 332	1 503 153	3 417 485
Årets resultat	0	0	0	2 011 340	2 011 340
Avsatt utbytte	0	0	0	0	0
Egenkapital 31.12.	200 000	1 295 000	419 332	3 514 493	5 428 824



Nomelands Anleggsmaskiner AS

Noter til regnskapet for 2016

Konsernet

Arets endring i egenkapital	Aksjekapital	Overkurs-fond	Annen innskutt egenkapital	Annen egenkapital	Minoritets-interesser	Sum
Egenkapital 01.01.	200 000	1 295 000	419 332	3 077 211	147 284	5 138 827
Årets resultat	0	0	0	1 637 819	51 334	1 689 153
Nedsalg aksje til minoritet	0	0	0	469 062	0	469 062
Tilgang minoritet	0	0	0	0	36 300	36 300
Andre endringer	0	0	0	-74 400	0	-74 400
Egenkapital 31.12.	200 000	1 295 000	419 332	5 109 692	234 918	7 258 941

Note 11 Aksjekapital og aksjonærinformasjon

Aksjekapitalen på kr. 200 000 består av 1 000 aksjer à kr. 2 000.

Oversikt over selskapets aksjonærene 31.12.

	Verv	Antall	Eierandel
Saavi Nomeland	Styreleder/ daglig leder	10	10,0 %
Geir Tarald Nomeland	Styremedlem	45	45,0 %
Steinar Nomeland	Styremedlem	45	45,0 %
Sum		100	100,0 %

Note 12 Pensjoner

Konsernet har pensjonsordning som omfatter i alt 82 personer i konsernet. Konsernet har etablert innskuddsordninger for samtlige ansatte. Innskuddspensjonene inklusive arbeidsgiveravgift kostnadsføres løpende.

Selskapets og konsernets pensjonsordninger tilfredsstiller kravene i lov om obligatorisk tjenestepensjon.

Note 13 Skatt

Beregning av utsatt skatt/utsatt skattefordel

Mørselskapet			Konsernet	
2016	2015		2016	2015
		Midlertidige forskjeller		
5 557 757	3 353 892	Driftsmidler	5 521 278	3 353 892
-100 000	-100 000	Varebeholdning	-100 000	-100 000
-180 000	0	Fordringer	-365 000	-200 000
992 580	1 240 726	Gevinst og tapskonto	992 580	1 240 726
365 769	0	Balanseførte leieavtaler	365 769	0
0	0	Avsetninger m.v.	-100 000	-100 000
6 636 106	4 494 618	Netto midlertidige forskjeller	6 314 627	4 194 618
-755 460	-591 910	Underskudd til fremføring	-6 243 690	-5 933 774
5 880 646	3 902 708	Grunnlag for utsatt skatt	70 937	-1 739 156
1 411 355	975 677	Utsatt skatt	17 025	-434 789
0	0	Herav ikke balanseført utsatt skattefordel	547 606	574 871
1 411 355	975 677	Utsatt skatt i balansen (24%/25%)	564 631	140 082

Begrunnelsen for at utsatt skattefordel ikke er balanseført for deler av konsernet er at historiske resultater skaper tvil om framtidige skattepliktige overskudd vil være tilstrekkelige til å utnytte skattefordelen.



Nomelands Anleggsmaskiner AS

Noter til regnskapet for 2016

Grunnlag for skattekostnad, endring i utsatt skatt og betalbar skatt

		Grunnlag for betalbar skatt		
2 447 018	1 963 351	Resultat før skattekostnad		0
-469 062	0	Permanente forskjeller		0
1 977 956	1 963 351	Grunnlag for skattekostnad på årets resultat		0
-2 141 487	-2 555 261	Endring i midlertidige forskjeller		0
-163 531	-591 910	Gr.lag for bet.bar skatt i res.regnskapet		0
0	0	+/- Mottatt/avgitt konsernbidrag		0
-163 531	-591 910	Skattepliktig inntekt (grunnlag for 25 % betalbar skatt i balansen)		0
Morselskapet				
2016	2015			Konsernet
				2016
Fordeling av skattekostnaden				
0	0	Betalbar skatt		0
0	0	For mye, for lite avsatt i fjor		0
0	0	Sum betalbar skatt		0
548 586	530 105	Endring i utsatt skatt/skattefordel med gammel skattesats		469 719
-112 908	-78 054	Endring i utsatt skatt/skattefordel som følge av endret skattesats		-45 170
435 678	452 051	Skattekostnad		424 549
Avstemming av årets skattekostnad				
2 447 018	1 963 351	Regnskapsmessig resultat før skattekostnad		-
611 755	530 105	Beregnet skatt		-
435 678	452 051	Skattekostnad i resultatregnskapet		424 549
-176 076	-78 054	Differanse		424 549
Differansen består av følgende:				
-117 266	0	Skatt av permanente forskjeller		0
-58 810	-78 054	Endring i utsatt skatt/skattefordel som følge av endret skattesats		424 549
0	0	Andre forskjeller		0
-176 076	-78 054	Sum forklart differanse		424 549
Betalbar skatt i balansen				
0	0	Betalbar skatt i skattekostnaden		0
0	0	Skattevirkning av konsernbidrag		0
0	0	Betalbar skatt i balansen		0



Nomelands Anleggsmaskiner AS

Noter til regnskapet for 2016

Note 13 Driftsinntekter

Morselskapet			Konsernet
2016	2015		2016
10 479 312	11 223 621	Salgsinntekter	130 848 534
2 980 025	2 685 000	Gevinst ved avgang driftsmidler	2 980 025
13 459 337	13 908 621	Sum	133 828 559

2016	2015	Fordeling på virksomhetsområder	2016
9 509 312	11 223 621	Utleie av driftsmidler	0
2 980 025	2 685 000	Salg av driftsmidler	2 980 025
970 000	0	Anleggsvirksomhet	127 839 061
0	0	Salg av infrastruktur	1 682 204
0	0	Annet	1 327 269
13 459 337	13 908 621	Sum	133 828 559

2016	2015	Geografisk fordeling	2016
13 459 337	13 908 621	Norge	133 828 559
		Sum	133 828 559

Note 14 Lønnskostnader, antall ansatte, godtgjørelser, lån til ansatte mm.

Morselskapet		Lønnskostnader	Konsernet	
2016	2015		2016	2015
0	0	Lønninger	27 493 775	23 034 282
0	0	Arbeidsgiveravgift	2 976 794	2 610 825
0	0	Pensjonskostnader	534 111	855 005
0	0	Andre ytelser	840 254	523 736
		Reduksjon skattefunn	-69 000	-58 734
0	0	Sum	31 775 934	26 965 114

0 0 Sysselsatte årsverk i regnskapsåret har vært 51,8 40

Ytelser til ledende personer

	Daglig leder	Styret
Lønn	0	5 100
Pensjonsutgifter	0	0
Annen godtgjørelse	0	0

	Daglig leder	Styrets leder	Andre nærstående
Lån	0	0	509 067
Sikkerhetsstillelse	0	0	0



Nomelands Anleggsmaskiner AS

Noter til regnskapet for 2016

Kostnadsført godtgjørelse til revisor	Morselskap	Konsern
Lovpålagt revisjon (inkl. teknisk bistand med årsregnskap)	34 500	153 700
Andre attestasjonstjenester	5 000	5 000
Skatterådgivning (inkl. teknisk bistand med ligningspapirer)	6 000	37 750
Annen bistand	25 000	47 700
Sum	70 500	244 150

Note 15 Transaksjoner med nærstående parter

Ytelser til ledende ansatte er omtalt i note 14, og mellomværende med konsernselskaper er omtalt i note 8.

Konsernets transaksjoner med nærstående parter:	Morselskap	Konsern
a) Salg av varer og tjenester		
Salg av varer:		
- Datterselskap	163 395	0
Utleie av driftsmidler:		
- Datterselskap	8 513 199	0
	0	0
b) Kjøp av varer og tjenester		
Kjøp av varer og tjenester:		
- Datterselskap	828 806	0

Note 16 Spesifikasjon av finansinntekter og finanskostnader

Morselskapet		Finansinntekter	Konsernet	
2016	2015		2016	2015
3 868	6 535	Renteinntekter	35 637	0
255	0	Andre finansinntekter	255	0
469 062	0	Gevinst ved avgang datterselskap	0	
473 185	6 535	Sum finansinntekter	35 892	0

Morselskapet		Finanskostnader	Konsernet	
2016	2015		2016	2015
332 807	0	Rentekostnader leasing	332 807	0
176 936	173 560	Andre rentekostnader	1 363 558	0
160	40 855	Andre finanskostnader	160	
509 903	214 415	Sum finanskostnader	1 696 525	0



Til generalforsamlinga i Nomelands Anleggsmaskiner AS

Melding frå uavhengig revisor

Fråsegn om revisjonen av årsrekneskapen

Konklusjon

Vi har revidert Nomelands Anleggsmaskiner AS sin årsrekneskap som viser eit overskot i selskapsrekneskapen på kr 2 011 340 og eit overskot i konsernrekneskapen på kr 1 689 153. Årsrekneskapen består av:

- selskapsrekneskapen, som er samansett av balanse per 31. desember 2016, resultatrekneskap og kontantstraumoppstilling for rekneskapsåret avslutta per denne datoen og notar, medrekna eit samandrag av viktige rekneskapsprinsipp, og
- konsernrekneskapen, som er samansett av balanse per 31. desember 2016, resultatrekneskap og kontantstraumoppstilling for rekneskapsåret avslutta per denne datoen og notar, medrekna eit samandrag av viktige rekneskapsprinsipp.

Etter vår meining:

- er årsrekneskapen gitt i samsvar med lov og forskrifter
- gir selskapsrekneskapen som følgjer med eit rettvisande bilete av den finansielle stillinga til Nomelands Anleggsmaskiner AS per 31. desember 2016 og av selskapet sine resultat og kontantstraumar for rekneskapsåret som blei avslutta per denne datoen i samsvar med rekneskapslova sine reglar og god rekneskapsskikk i Noreg.
- gir konsernrekneskapen som følgjer med eit rettvisande bilete av den finansielle stillinga til konsernet Nomelands Anleggsmaskiner AS per 31. desember 2016 og av konsernet sine resultat og kontantstraumar for rekneskapsåret som blei avslutta per denne datoen i samsvar med rekneskapslova sine reglar og god rekneskapsskikk i Noreg.

Grunnlag for konklusjonen

Vi har gjennomført revisjonen i samsvar med lov, forskrift og god revisjonsskikk i Noreg, medrekna dei internasjonale revisjonsstandardane International Standards on Auditing (ISA-ane). Våre oppgåver og plikter etter desse standardane er beskrivne i *Revisor sine oppgåver og plikter ved revisjon av årsrekneskapen*. Vi er uavhengige av selskapet og konsernet slik det er krav om i lov og forskrift, og har oppfylt dei andre etiske pliktene våre i samsvar med desse krava. Etter vår oppfatning er innhenta revisjonsbevis tilstrekkeleg og formålstenleg som grunnlag for konklusjonen vår.

Ytterlegare informasjon

Leiinga er ansvarleg for ytterlegare informasjon. Ytterlegare informasjon omfattar årsmeldinga, men inkluderer ikkje årsrekneskapen og revisjonsmeldinga.

PricewaterhouseCoopers AS, Gravane 26, Postboks 447, NO-4664 Kristiansand
T: 02316, org.no.: 987 009 713 MVA, www.pwc.no
Statsautoriserte revisorer, medlemmer av Den norske Revisorforening og autorisert regnskapsførerselskap



Melding frå uavhengig revisor - Nomelands Anleggsmaskiner AS

Vår fråsegn om revisjonen av årsrekneskapen dekkjer ikkje ytterlegare informasjon, og vi attesterer ikkje den ytterlegare informasjonen.

I samband med revisjonen av årsrekneskapen er det oppgåva vår å lese den ytterlegare informasjonen for å vurdere om det er vesentleg inkonsistens mellom denne og årsrekneskapen eller kunnskap vi har opparbeidd under revisjonen, eller om han tilsynelatande inneheld vesentleg feilinformasjon.

Dersom vi konkluderer med at den ytterlegare informasjonen inneheld vesentleg feilinformasjon er vi pålagde å rapportere det. Vi har ikkje noko å rapportere i så måte.

Styret og dagleg leiar sitt ansvar for årsrekneskapen

Styret og dagleg leiar (leiinga) er ansvarlege for å utarbeide årsrekneskapen i samsvar med lov og forskrifter, og at han gir eit rettvisande bilete i samsvar med rekneskapslova sine reglar og god rekneskapskikk i Noreg. Leiinga er også ansvarleg for naudsynt intern kontroll for å kunne utarbeide ein årsrekneskap som ikkje inneheld vesentleg feilinformasjon, verken som følgje av misleg framferd eller feil som ikkje er tilsikta.

Ved utarbeidinga av årsrekneskapen er leiinga ansvarleg for å ta standpunkt til selskapet og konsernet si evne til å halde fram med drifta, og på tilbørleg måte å opplyse om tilhøve av betydning for dette. Førsetnaden om at drifta kan halde fram, skal leggast til grunn for årsrekneskapen så lenge det ikkje er sannsynleg at verksemda vil bli avvikla.

Revisor sine oppgåver og plikter ved revisjon av årsrekneskapen

Målet med revisjonen er å oppnå tryggande sikkerheit for at årsrekneskapen totalt sett ikkje inneheld vesentleg feilinformasjon, verken som følgje av feil eller misleg framferd, og å gi ei revisjonsmelding som inneheld konklusjonen vår. Tryggande sikkerheit er ein høg grad av tryggleik, men ingen garanti for at ein revisjon utført i samsvar med lov, forskrift og god revisjonsskikk i Noreg, og ISA-ane, alltid vil avdekke vesentleg feilinformasjon som eksisterer. Feilinformasjon kan oppstå som følgje av misleg framferd eller feil som ikkje er tilsikta. Feilinformasjon blir vurdert som vesentleg dersom han, åleine eller samla, innanfor rimelege grenser kan forventast å påverke økonomiske avgjerder som brukarane tar basert på årsrekneskapen.

Som del av ein revisjon i samsvar med lov, forskrift og god revisjonsskikk i Noreg, og ISA-ane, utøver vi profesjonelt skjønn og viser profesjonell skepsis gjennom heile revisjonen. I tillegg:

- identifiserer og anslår vi risikoen for vesentleg feilinformasjon i årsrekneskapen, enten det skuldast misleg framferd eller feil som ikkje er tilsikta. Vi utformar og gjennomfører revisjonshandlingar for å handtere slike risikoar, og hentar inn revisjonsbevis som er tilstrekkeleg og formålstenleg som grunnlag for konklusjonen vår. Risikoen for at vesentleg feilinformasjon som følgje av misleg framferd ikkje blir avdekka, er høgare enn for feilinformasjon som skuldast feil som ikkje er tilsikta, sidan misleg framferd kan innebere samarbeid, forfalsking, bevisste utelatingar, urette framstillingar, eller brot på interne kontrollrutinar.
- opparbeider vi oss ei forståing av intern kontroll som er relevant for revisjonen, for å utforme revisjonshandlingar som er formålstenlege etter tilhøva, men ikkje for å gi uttrykk for ei meining om effektiviteten av selskapet og konsernet sin interne kontroll.

(2)



Melding frå uavhengig revisor - Nomelands Anleggsmaskiner AS

- evaluerer vi om rekneskapsprinsippa som er brukte, er formålstenlege, og vurderer om rekneskapsestimata og tilhøyrande noteopplysningar som er utarbeidde av leiinga, er rimelege.
- konkluderer vi, basert på innhenta revisjonsbevis, på om leiinga sin bruk av framleis driftføresetnaden ved fastsetting av årsrekneskapen er formålstenleg og om det er vesentleg uvisse knytt til hendingar eller tilhøve som kan skape tvil av betydning om selskapet og konsernet si evne til å halde fram med drifta. Dersom vi konkluderer med at det eksisterer vesentleg uvisse, må vi i revisjonsmeldinga gjere merksam på tilleggsopplysningane i årsrekneskapen, eller, dersom slike tilleggsopplysningar ikkje er tilstrekkelege, at vi modifierer konklusjonen vår om årsrekneskapen og årsmeldinga. Konklusjonane våre er basert på revisjonsbevis innhenta inntil datoen for revisjonsmeldinga. Etterfølgjande hendingar eller tilhøve kan likevel føre til at selskapet og konsernet ikkje held fram med drifta.
- evaluerer vi den totale presentasjonen, strukturen og innhaldet, inkludert tilleggsopplysningane, og om årsrekneskapen representerer dei underliggjande transaksjonane og hendingane på ein måte som gir eit rettvisande bilete.
- innhentar vi tilstrekkeleg og formålstenleg revisjonsbevis knytt til den finansielle informasjonen til einingane eller forretningsområda i konsernet for å kunne gi uttrykk for ei meining om den konsoliderte årsrekneskapen. Vi er ansvarlege for å leie, følge opp og gjennomføre konsernrevisjonen. Vi åleine er ansvarlege for vår revisjonskonklusjon.

Vi kommuniserer med styret mellom anna om det planlagde omfanget av revisjonen og til kva tid revisjonsarbeidet skal utførast. Vi utvekslar også informasjon om tilhøve av betydning som vi har avdekkja i løpet av revisjonen, samt om eventuelle svakheiter av betydning i den interne kontrollen.

Utsegn om andre lovmessige krav

Konklusjon om årsmeldinga

Basert på revisjonen vår av årsrekneskapen slik den er beskriven ovanfor, meiner vi at opplysningane i årsmeldinga om årsrekneskapen, føresetnaden om at drifta skal halde fram og framlegget til bruk av overskotet er konsistente med årsrekneskapen og er i samsvar med lov og forskrifter.

Konklusjon om registrering og dokumentasjon

Basert på revisjonen vår av årsrekneskapen slik den er beskriven ovanfor, og kontrollhandlingar vi har funne nødvendige etter internasjonal standard for attestasjonsoppdrag (ISAE) 3000 «Attestasjonsoppdrag som ikkje er revisjon eller forenklet revisorkontroll av historisk finansiell informasjon», meiner vi at leiinga har oppfylt plikta si til å sørgje for ordentleg og oversiktleg registrering og dokumentasjon av selskapet og konsernet sine rekneskapsopplysningar i samsvar med lov og god bokføringsskikk i Noreg.

Kristiansand 30. juni 2017
PricewaterhouseCoopers AS

Svein G. Olsen
 Statsautorisert revisor

(3)