



## ÅRSREGNSKAPET FOR REGNSKAPSÅRET 2022 - GENERELL INFORMASJON

### Enheten

Organisasjonsnummer: 928 848 817  
Organisasjonsform: Aksjeselskap  
Foretaksnavn: RØYRÅS TREINDUSTRI AS  
Forretningsadresse: Finslandsvegen 692  
4646 FINSLAND

### Regnskapsår

Årsregnskapets periode: 13.01.2022 - 31.12.2022

### Konsern

Morselskap i konsern: Nei

### Regnskapsregler

Regler for små foretak benyttet: Nei  
Benyttet ved utarbeidelsen av årsregnskapet til selskapet: Regnskapslovens alminnelige regler

### Årsregnskapet fastsatt av kompetent organ

Bekreftet av representant for selskapet: Andreas Lie  
Dato for fastsettelse av årsregnskapet: 30.05.2023

### Grunnlag for avgivelse

År 2022: Årsregnskapet er elektronisk innlevert  
År 2021: Tall er hentet fra elektronisk innlevert årsregnskap fra 2022

*Det er ikke krav til at årsregnskapet m.v. som sendes til Regnskapsregisteret er undertegnet. Kontrollen på at dette er utført ligger hos revisor/enhetens øverste organ. Sikkerheten ivaretas ved at innsender har rolle/rettighet for innsending av årsregnskapet via Altinn, og ved at det bekreftes at årsregnskapet er fastsatt av kompetent organ.*

Brønnøysundregistrene, 05.07.2024



### Resultatregnskap

Beløp i: NOK	Note	2022	2021
<b>RESULTATREGNSKAP</b>			
<b>Inntekter</b>			
Salgsinntekt	1	129 243 109	119 849 399
Annen driftsinntekt		326 760	420 000
<b>Sum inntekter</b>		<b>129 569 869</b>	<b>120 269 399</b>
<b>Kostnader</b>			
Forbruk av varer og tjenester		79 671 267	75 441 507
Lønnskostnad	2	23 033 424	23 279 231
Avskrivning på varige driftsmidler	3	570 104	467 045
Annen driftskostnad	2	13 528 136	11 748 903
<b>Sum kostnader</b>		<b>116 802 931</b>	<b>110 936 687</b>
<b>Driftsresultat</b>		<b>12 766 938</b>	<b>9 332 712</b>
<b>Finansinntekter og finanskostnader</b>			
Annen renteinntekt		6 131	3 498
Annen finansinntekt		144 596	93 702
<b>Sum finansinntekter</b>		<b>150 727</b>	<b>97 200</b>
Annen rentekostnad		341 266	313 255
Annen finanskostnad		244 014	101 927
<b>Sum finanskostnader</b>		<b>585 280</b>	<b>415 182</b>
<b>Netto finans</b>		<b>-434 553</b>	<b>-317 982</b>
<b>Ordinært resultat før skattekostnad</b>		<b>12 332 385</b>	<b>9 014 731</b>
Skattekostnad	4,5	2 714 581	1 984 786
<b>Ordinært resultat etter skattekostnad</b>		<b>9 617 804</b>	<b>7 029 945</b>
<b>Årsresultat</b>		<b>9 617 804</b>	<b>7 029 945</b>
<b>Årsresultat etter minoritetsinteresser</b>		<b>9 617 804</b>	<b>7 029 945</b>
<b>Overføringer og disponeringer</b>			
Overføringer annen egenkapital		9 617 804	7 029 945



## Resultatregnskap

<b>Beløp i: NOK</b>	<b>Note</b>	<b>2022</b>	<b>2021</b>
Sum overføringer og disponeringer		9 617 804	7 029 945



## Balanse

Beløp i: NOK	Note	2022	2021
<b>BALANSE - EIENDELER</b>			
<b>Anleggsmidler</b>			
<b>Immaterielle eiendeler</b>			
<b>Varige driftsmidler</b>			
Tomter, bygninger og annen fast eiendom	3,6	9 228 010	7 515 171
Maskiner og anlegg	3,6	736 295	862 295
Driftsløsøre, inventar, biler mv	3	82 600	
<b>Sum varige driftsmidler</b>		<b>10 046 905</b>	<b>8 377 466</b>
<b>Sum anleggsmidler</b>		<b>10 046 905</b>	<b>8 377 466</b>
<b>Omløpsmidler</b>			
<b>Varer</b>			
Varer	6,7	12 513 442	12 673 409
<b>Sum varer</b>		<b>12 513 442</b>	<b>12 673 409</b>
<b>Fordringer</b>			
Kundefordringer	6	20 815 227	23 357 562
Andre kortsiktige fordringer		518 397	1 484 979
<b>Sum fordringer</b>		<b>21 333 624</b>	<b>24 842 541</b>
<b>Bankinnskudd, kontanter og lignende</b>			
Bankinnskudd	8	6 771 455	954 738
<b>Sum bankinnskudd, kontanter og lignende</b>		<b>6 771 455</b>	<b>954 738</b>
<b>Sum omløpsmidler</b>		<b>40 618 520</b>	<b>38 470 688</b>
<b>SUM EIENDELER</b>		<b>50 665 425</b>	<b>46 848 154</b>
<b>BALANSE - EGENKAPITAL OG GJELD</b>			
<b>Egenkapital</b>			
<b>Innskutt egenkapital</b>			
Aksjekapital	9	1 000 000	1 000 000



## Balanse

Beløp i: NOK	Note	2022	2021
<b>Sum innskutt egenkapital</b>		<b>1 000 000</b>	<b>1 000 000</b>
<b>Opptjent egenkapital</b>			
Annen egenkapital	10	27 254 401	17 636 596
<b>Sum opptjent egenkapital</b>		<b>27 254 401</b>	<b>17 636 596</b>
<b>Sum egenkapital</b>		<b>28 254 401</b>	<b>18 636 596</b>
<b>Gjeld</b>			
<b>Langsiktig gjeld</b>			
Utsatt skatt	5	277 447	278 528
<b>Sum avsetninger for forpliktelser</b>		<b>277 447</b>	<b>278 528</b>
<b>Annen langsiktig gjeld</b>			
Gjeld til kredittinstitusjoner	6,11	3 039 968	3 293 312
Øvrig langsiktig gjeld	6,11	1 862 500	2 187 500
<b>Sum annen langsiktig gjeld</b>		<b>4 902 468</b>	<b>5 480 812</b>
<b>Sum langsiktig gjeld</b>		<b>5 179 915</b>	<b>5 759 340</b>
<b>Kortsiktig gjeld</b>			
Gjeld til kredittinstitusjoner	6		2 056 850
Leverandørgjeld		6 505 451	8 316 325
Betalbar skatt	4	2 437 134	1 962 666
Skyldig offentlige avgifter		3 757 051	3 132 600
Annen kortsiktig gjeld		4 531 473	6 983 777
<b>Sum kortsiktig gjeld</b>		<b>17 231 109</b>	<b>22 452 217</b>
<b>Sum gjeld</b>		<b>22 411 024</b>	<b>28 211 557</b>
<b>SUM EGENKAPITAL OG GJELD</b>		<b>50 665 425</b>	<b>46 848 154</b>



# Røyrås Treindustri AS

## Styret årsberetning 2022

### 1. Virksomhetens art og lokalisering.

Virksomhetsområdet til Røyrås Treindustri AS er en produksjonsbedrift innen treemballasje og annet. Virksomheten og administrasjonen er lokalisert i Finland, nord i Kristiansand kommune. Røyrås Treindustri AS inngår i Dansk Træemballage A/S som er morselskapet og ligger i Danmark.

Dansk Træemballage A/S eier alle aksjene i Røyrås Treindustri AS.

### 2. Fortsatt drift.

Styret mener det er riktig å legge forutsetningen om fortsatt drift av selskapet til grunn ved avleggelsen i årsregnskapet. Det er etter det styret kjenner til ikke inntrådt forhold etter regnskapsårets utgang som har betydning for selskapets resultat og stilling.

### 3. Fremtidig utvikling.

Røyrås Treindustri AS har en stabil ordrettilgang, og forsetter å jobbe målrettet for å skape lønnsom vekst gjennom kontinuerlig fokus på gode kunde forhold.

Vi forventer fortsatt god aktivitet, men vi forventer redusert etterspørsel hos våre kunder da flere av dagens næringer har redusert etterspørsel. Det forventes i tillegg i 2023 betydelig usikkerhet og svingninger både på råvarer og på energipriser.

### 4. Resultat og stilling.

Styret kjenner ikke til forhold som medfører vesentlig usikkerhet til regnskapstallene som krever særskilte opplysninger.

Omsetningen i Røyrås Treindustri AS ble kr 129 569 869 mot kr 120 269 399 året før. Årets resultat ble kr 9 617 804 mot kr 7 029 945 året før.

Totalkapitalen er ved utgangen av året kr 50 665 425. Egenkapitalen per 31.12.2022 er kr 28 254 401, som utgjør en egenkapitalandel på 55,8%.

Styret mener at årsregnskapet gir et rettviseende bilde av Røyrås Treindustri AS eiendeler og gjeld, finansielle stilling og resultat.

### 5. Arbeidsmiljø.

Styret vurderer arbeidsmiljøet som godt. Totalt sykefravær siste år var på 7,9%. Fraværet fordelte seg med 3,4 korttidsfravær og 4,5% langtidsfravær (>16 dager). Det er i året blitt innrapportert 1 yrkesskader på arbeidsplassen. Selskapet jobber aktivt for å bedre HMS slik at sykefraværet kan reduseres og yrkesskader kan unngås.



Åpenhetsloven §4, pålegger bedriften å gjennomføre aktsomhetsvurderinger, som et ledd i å fremme grunnleggende menneskerettigheter og anstendige arbeidsforhold.

#### 6. Likestilling.

Selskapets ledelse er opptatt av å fremme likestilling mellom kjønnene i samsvar med norsk lov. Av selskapets 46 ansatte er 43 menn. Selskapet har hatt 2 lærlinger i 2022.

#### 7. Finansielle risiko.

Overordnet om målsetting og strategi.

Selskapets nåværende strategi innebærer ikke bruk av finansielle instrumenter. Selskapet er i liten grad eksponert for valuta risiko. Selskapets kunder og hovedleverandører er lokalisert i Norge. Bedriften importerer enkelte varer fra EU land.

Markedsrisiko.

Selskapet har ikke inngått terminkontrakter eller andre avtaler for å redusere selskapets valutarisiko og derigjennom den driftstilknyttede markedsrisikoen. Selskapet er eksponert mot endringer i rentenivået da en stor del av rentebærende gjeld har flytende rente.

Kredittrisiko

Risikoen for tap på fordringer er vurdert som lav. Selskapet har ikke hatt tap på fordringer, det er ingen utvikling som tilsier at dette vil endre seg framover.

Likviditetsrisiko.

Selskapets styre vurderer likviditeten i selskapet som tilfredsstillende.


Hendelse etter balansedagen.


Det har ikke inntruffet forhold etter regnskapsårets utløp av betydning for bedømmelsen av selskapet.


#### 8. Ytre miljø.


Virksomheten forurenser ikke det ytre miljø utover det som følger av virksomhetens bransje.

Finsland, den 30. mai 2023

  
Peter Bisgård Jensen, styreleder

  
Torkild Pedersen Hansen,  
styremedlem

  
Andreas Lie, daglig leder

  
Christian Rødin-Nielsen,  
styremedlem



**Årsregnskap 2022  
for  
Røyrås Treindustri AS**

**Organisasjonsnr. 928848817**



## Røyrås Treindustri AS

## Resultatregnskap

	Note	2022	2021
<b>DRIFTSINNEKTER OG DRIFTSKOSTNADER</b>			
<b>Driftsinntekter</b>			
Salgsinntekt	1	129 243 109	119 849 399
Annen driftsinntekt		326 760	420 000
<b>Sum driftsinntekter</b>		<b>129 569 869</b>	<b>120 269 399</b>
<b>Driftskostnader</b>			
Forbruk av varer og tjenester		79 671 267	75 441 507
Lønnskostnad	2	23 033 424	23 279 231
Avskrivning på varige driftsmidler	3	570 104	467 045
Annen driftskostnad	2	13 528 136	11 748 903
<b>Sum driftskostnader</b>		<b>116 802 931</b>	<b>110 936 687</b>
<b>DRIFTSRESULTAT</b>		<b>12 766 938</b>	<b>9 332 712</b>
<b>FINANSINNEKTER OG FINANSKOSTNADER</b>			
<b>Finansinntekter</b>			
Annen renteinntekt		6 131	3 498
Annen finansinntekt		144 596	93 702
<b>Sum finansinntekter</b>		<b>150 727</b>	<b>97 200</b>
<b>Finanskostnader</b>			
Annen rentekostnad		341 266	313 255
Annen finanskostnad		244 014	101 927
<b>Sum finanskostnader</b>		<b>585 280</b>	<b>415 182</b>
<b>NETTO FINANSPOSTER</b>		<b>(434 553)</b>	<b>(317 982)</b>
<b>RESULTAT FØR SKATTEKOSTNAD</b>		<b>12 332 385</b>	<b>9 014 731</b>
Skattekostnad	4,5	2 714 581	1 984 786
<b>ÅRSRESULTAT</b>		<b>9 617 804</b>	<b>7 029 945</b>
<b>OVERFØRINGER OG DISPONERINGER</b>			
Overføringer annen egenkapital		9 617 804	7 029 945
<b>Sum overføringer og disponeringer</b>		<b>9 617 804</b>	<b>7 029 945</b>



Røyås Treindustri AS

**Balanse pr. 31.12.2022**

	Note	31.12.2022	31.12.2021
<b>EIENDELER</b>			
<b>ANLEGGSMIDLER</b>			
<b>Varige driftsmidler</b>			
Tomter, bygninger og annen fast eiendom	3,6	9 228 010	7 515 171
Maskiner og anlegg	3,6	736 295	862 295
Driftsløsøre, inventar, biler mv	3	82 600	0
<b>Sum varige driftsmidler</b>		<b>10 046 905</b>	<b>8 377 466</b>
<b>SUM ANLEGGSMIDLER</b>		<b>10 046 905</b>	<b>8 377 466</b>
<b>OMLØPSMIDLER</b>			
Varer	6,7	12 513 442	12 673 409
<b>Fordringer</b>			
Kundefordringer	6	20 815 227	23 357 562
Andre kortsiktige fordringer		518 397	1 484 979
<b>Sum fordringer</b>		<b>21 333 624</b>	<b>24 842 541</b>
Bankinnskudd	8	6 771 455	954 738
<b>SUM OMLØPSMIDLER</b>		<b>40 618 520</b>	<b>38 470 688</b>
<b>SUM EIENDELER</b>		<b>50 665 425</b>	<b>46 848 154</b>





## Røyås Treindustri AS

## Balanse pr. 31.12.2022


	Note	31.12.2022	31.12.2021
<b>EGENKAPITAL OG GJELD</b>			
<b>EGENKAPITAL</b>			
Innskutt egenkapital			
Aksjekapital	9	1 000 000	1 000 000
<b>Sum innskutt egenkapital</b>		<b>1 000 000</b>	<b>1 000 000</b>
Opptjent egenkapital			
Annen egenkapital	10	27 254 401	17 636 596
<b>Sum opptjent egenkapital</b>		<b>27 254 401</b>	<b>17 636 596</b>
<b>SUM EGENKAPITAL</b>		<b>28 254 401</b>	<b>18 636 596</b>
<b>GJELD</b>			
<b>LANGSIKTIG GJELD</b>			
Utsatt skatt	5	277 447	278 528
<b>Sum avsetning for forpliktelser</b>		<b>277 447</b>	<b>278 528</b>
Annen langsiktig gjeld			
Gjeld til kredittinstitusjoner	6,11	3 039 968	3 293 312
Øvrig langsiktig gjeld	6,11	1 862 500	2 187 500
<b>Sum annen langsiktig gjeld</b>		<b>4 902 468</b>	<b>5 480 812</b>
<b>SUM LANGSIKTIG GJELD</b>		<b>5 179 915</b>	<b>5 759 340</b>
<b>KORTSIKTIG GJELD</b>			
Gjeld til kredittinstitusjoner	6	0	2 056 850
Leverandørgjeld		6 505 451	8 316 325
Betalbar skatt	4	2 437 134	1 962 666
Skyldig offentlige avgifter		3 757 051	3 132 600
Annen kortsiktig gjeld		4 531 473	6 983 777
<b>SUM KORTSIKTIG GJELD</b>		<b>17 231 109</b>	<b>22 452 217</b>
<b>SUM GJELD</b>		<b>22 411 024</b>	<b>28 211 557</b>
<b>SUM EGENKAPITAL OG GJELD</b>		<b>50 665 425</b>	<b>46 848 154</b>

Røyås, 30.05.2023  
Styret i Røyås Treindustri AS

  
Peter Bisgård Jensen  
Styreleder

  
Torkild Pedersen Hansen  
Styremedlem

  
Christian Rødin-Nielsen  
Styremedlem

  
Andreas Lie  
Daglig leder



Røyås Treindustri AS

## Noter 2022

### Regnskapsprinsipper:

Årsregnskapet er satt opp i samsvar med regnskapsloven og god regnskapsskikk. Selskapet har videre fulgt relevante bestemmelser i Norsk Regnskaps Standard utarbeidet av Norsk Regnskaps Stiftelse.

### Inntektsføring

Inntektsføring ved salg av varer skjer på leveringstidspunktet. Tjenester inntektsføres etter hvert som de leveres.

### Klassifisering og vurdering av anleggsmidler

Anleggsmidler omfatter eiendeler bestemt til varig eie og bruk for virksomheten. Varige driftsmidler balanseføres til anskaffelseskost og avskrives lineært over driftsmidlets forventede økonomiske levetid. Verdi i bruk er nåverdi av fremtidige kontantstrømmer knyttet til eiendelen. Varige driftsmidler nedskrives til virkelig verdi ved verdifall som forventes ikke å være av forbigående art. Nedskrivninger blir reversert når grunnlaget for nedskrivningen ikke lenger finnes å være til stede.

### Klassifisering og vurdering av omløpsmidler og kortsiktig gjeld

Omløpsmidler og kortsiktig gjeld omfatter normalt poster som forfaller til betaling innen ett år etter siste dag i regnskapsåret, samt poster som knytter seg til varekretsløpet. Omløpsmidler vurderes til laveste verdi av anskaffelseskost og antatt virkelig verdi (Laveste verdis prinsipp).

### Valuta

Pengeposter i utenlandsk valuta vurderes iht. kursen ved regnskapsårets slutt.

### Varer

Innkjøpte råvarer og halvfabrikata er vurdert til det laveste av gjennomsnittlig anskaffelseskost og netto salgsverdi (laveste verdis prinsipp). Egentilvirkede ferdigvarer og varer under tilvirkning er vurdert til full tilvirkningskost, som omfatter direkte og indirekte, faste og variable kostnader.

### Fordringer

Kundefordringer og andre fordringer oppføres i balansen til pålydende etter fradrag for avsetning til forventet tap. Avsetning til forventet tap gjøres på grunnlag av en individuell vurdering av de enkelte fordringene. I tillegg gjøres det for øvrige kundefordringer en uspesifisert avsetning for å dekke antatt tap.

### Pensjonsforpliktelser

Selskapet har etablert obligatorisk tjenestepensjon for ansatte. Etablert ordning er en innskuddsbasert ordning og selskapet har således ikke pensjonsforpliktelser overfor ansatte etter at premie er betalt.

### Skatt

Skattekostnaden i resultatregnskapet omfatter periodens betalbare skatt som blir utlignet og forfaller til betaling i neste regnskapsår i tillegg til endring i utsatt skatt. Utsatt skatt er beregnet med skattesatsen ved utgangen av regnskapsåret (22 %) på grunnlag av midlertidige forskjeller som eksisterer mellom regnskapsmessige og skattemessige verdier, samt skattemessig framførbart underskudd ved regnskapsårets utgang. Skatteøkende og skattereduserende midlertidige forskjeller som reverserer eller kan reversere i samme periode er utlignet og nettoført.

### Leasing

Det skilles mellom finansiell og operasjonell leasing. Driftsmidler finansiert med finansiell leasing skal regnskapsmessig klassifiseres under varige driftsmidler. Motposten skal medtas under langsiktig gjeld. Operasjonell leasing kostnadsføres som driftskostnader basert på fakturert leasingleie. Eventuell forskuddsleasing oppføres som langsiktig fordring, og kostnadsføres over leasingperioden. Selskapet har i regnskapet benyttet regnskapsprinsippene for operasjonell leasing.



## Røyås Treindustri AS

### Noter 2022

#### Kontantstrømoppstilling

Ved utarbeidelse av kontantstrømoppstilling er den indirekte modellen benyttet. I kontanter og lignende inngår kun kasse- og bankbeholdninger.

#### Sammenligningstall

Selskapet har i 2022 gjennomført en konsernfusjon, med videreføring av driften til en konsernmodell. Det er benyttet sammenligningstall fra det innfusjonerte selskapet i resultatregnskap, balanse, noter og kontantstrømoppstilling.

#### Note 1 - Salgsinntekt

##### Fordeling på virksomhetsområder

All omsetning knytter seg primært til salg av treemballasje.

##### Geografisk fordeling

All omsetning knytter seg til salg i Norge, hovedsakelig i Agder, Rogaland og Telemark.

#### Note 2 - Lønnskostnad

	I år	I fjor
Lønn og feriepenger	18 294 064	19 941 896
Arbeidsgiveravgift	3 897 375	2 672 807
Pensjonskostnader	361 286	253 922
Andre personalkostnader	480 700	410 606
<b>Totalt</b>	<b>23 033 424</b>	<b>23 279 231</b>

Det har i gjennomsnitt vært 46 ansatte fordelt på 38 årsverk i 2022.

#### Pensjonsforpliktelser

Selskapet er pliktig til å ha tjenestepensjonsordning etter lov om obligatorisk tjenestepensjon. Selskapets pensjonsordninger tilfredsstiller kravene i denne lov.

#### Ytelser til ledende personer

Lønn og annen godtgjørelse til daglig leder er kr 1 857 665.

Det er i 2022 utbetalt styrehonorar med kr 112 000 til det forrige styret.

#### Revisor

Kostnadsført revisjonshonorar i 2022 er kr 70 900. I tillegg kommer honorar for teknisk bistand kr 13 000, for attestasjonstjenester kr 10 000 og for annen bistand gjennom året med kr 132 000.



## Røyrås Treindustri AS

## Noter 2022

## Note 3 - Avskrivning på varige driftsmidler

	Tomter, bygninger og annen fast eiendom	Maskiner og anlegg	Kjøretøy, hengere	Sum
Anskaffelseskost pr. 1/1	10 694 434	4 170 458	66 854	14 931 746
+ Tilgang	2 068 839	44 500	126 204	2 239 543
- Herav offentlig tilskudd	0	0	0	0
- Avgang til kostpris	0	0	0	0
Anskaffelseskost pr. 31/12	12 763 273	4 214 958	193 058	17 171 289
Akk. av/nedskr. pr 1/1	3 179 263	3 308 163	66 854	6 554 280
+ Ordinære avskrivninger	356 000	170 500	43 604	570 104
- Tilbakeført avskrivning	0	0	0	0
Akk. av/nedskr. pr. 31/12	3 535 263	3 478 663	110 500	7 124 384
Balanseført verdi pr 31/12	9 228 010	736 295	82 600	10 046 905
Økonomisk levetid	10-50 år	5-10 år	3-5 år	

**Leasingavtaler / operasjonell leasing:**

Det er i 2022 kostnadsført kr 2 092 263 i leasing av produksjonsmaskiner, transportmidler og trucker. Tilsvarende kostnad i 2021 var kr 2 493 262.

## Note 4 - Skattekostnad

**Spesifikasjon av årets skattegrunnlag:**

Resultat før skattekostnader	12 332 385
+ Permanente og andre forskjeller	6 621
+ Endring i midlertidige forskjeller	- 1 261 123
= <b>Inntekt</b>	<b>11 077 883</b>

**Spesifikasjon av årets skattekostnad:**

Beregnet skatt av årets resultat	2 437 134
= <b>Sum betalbar skatt</b>	<b>2 437 134</b>
+/- Endring i utsatt skatt / utsatt skattefordel	277 447
= <b>Ordinær skattekostnad</b>	<b>2 714 581</b>
Skattesats i inntektsåret	22%

**Betalbar skatt i balansen består av**

Sum betalbar skatt	2 437 134
= <b>Betalbar skatt i balansen</b>	<b>2 437 134</b>



## Røyrås Treindustri AS

## Noter 2022

## Note 5 - Utsatt skatt

Utsatt skatt/utsatt skattefordel

	2022	2021
+ Driftsmidler	1 261 123	1 266 038
+/- Fordringer/gjeld etter fordringsmodellen	0	-1 266 038
= Grunnlag utsatt skatt	1 261 123	1 266 038
Utsatt skatt	277 447	278 528
Negativt grunnlag utsatt skatt	0	-1 266 038
= Grunnlag utsatt skattefordel	0	-1 266 038
Utsatt skattefordel	0	-278 528

## Note 6 - Pantstillelser og garantier

	31.12.2022	31.12.2021
<b>Pantesikret gjeld, pantstillelser og garantier</b>		
Kortsiktig gjeld til kredittinstitusjoner	0	2 056 850
Langsiktig gjeld til kredittinstitusjoner	3 039 968	3 293 312
Langsiktig gjeld til Innovasjon Norge	1 862 500	2 187 500
Sum	4 902 468	7 537 662
<b>Regnskapsført verdi av pantsikrede eiendeler</b>		
Fast eiendom	9 228 010	7 515 171
Driftstilbehør, maskiner	818 895	862 295
Varelager	12 513 442	12 673 409
Kundefordringer	20 815 227	23 357 562
Sum	43 375 574	44 408 437

## Note 7 - Varer

Pr beholdningstype	I år	I fjor
Råvarer	5 004 673	4 081 652
Varer under tilvirkning	2 231 088	2 484 611
Ferdigvarer	3 761 340	4 928 246
Innkjøpte varer for videresalg	1 516 342	1 178 900
Totalt	12 513 442	12 673 409



Røyrås Treindustri AS

## Noter 2022

### Note 8 - Bankinnskudd

Herav bundne skattetrekksmidler kr 819 468.

### Note 9 - Aksjekapital

Selskapet har 1000 aksjer hver pålydende kr 1 000, samlet aksjekapital utgjør kr 1 000 000.

Alle aksjene har like rettigheter.

Aksjonærens navn	Antall aksjer	Eierandel/stemmeandel
Dansk Træemballage A/S	1000	100%

### Note 10 - Endringer i egenkapital

	Aksjekapital	Annen egenkapital	Sum egenkapital
Pr 1.1.	1 000 000	17 636 596	18 636 596
+ Årets resultat		9 617 804	9 617 804
Pr 31.12.	1 000 000	27 254 401	28 254 401

### Note 11 - Langsiktig gjeld

Gjeld med forfall senere enn 5 år	2022	2021
Langsiktig gjeld til kredittinstitusjoner	1 775 000	2 026 592
Langsiktig gjeld til Innovasjon Norge	437 500	612 500
Sum	2 212 500	2 639 092



## Røyrås Treindustri AS

## Kontantstrømoppstilling

(NRS – indirekte modell)

	2022	2021
<b>Kontantstrømmer fra operasjonelle aktiviteter</b>		
Resultat før skattekostnad	12 332 385	9 014 731
- Periodens betalte skatt	1 962 666	- 977 611
+ Tap / - Vinning ved salg av anleggsmidler	0	0
+ Ordinære avskrivninger	+ 570 104	+ 467 045
+/- Endring i varelager	159 967	- 6 138 171
+/- Endring i kundefordringer	2 542 334	- 8 853 366
+/- Endring i leverandørgjeld	- 1 810 874	+ 3 126 385
+/- Endring i andre tidsavgrensingsposter	- 1 139 798	+ 1 875 233
= Nto. kontantstrøm fra operasjonelle aktiviteter	<b>10 691 453</b>	<b>- 1 485 754</b>
<b>Kontantstrømmer fra investeringsaktiviteter</b>		
+ Innbetalinger ved salg av varige driftsmidler	0	0
- Utbetalinger ved kjøp av varige driftsmidler	- 2 239 543	- 614 430
= Nto. kontantstrøm fra investeringsaktiviteter	<b>- 2 239 543</b>	<b>- 614 430</b>
<b>Kontantstrømmer fra finansieringsaktiviteter</b>		
+ Innbet. ved opptak av ny langsiktig gjeld	0	0
- Utbet. ved nedbetaling av langsiktig gjeld	- 578 344	- 678 344
- Utbetalinger av utbytte	0	- 1 600 000
= Nto. kontantstrøm fra finansieringsaktiviteter	<b>- 578 344</b>	<b>- 2 278 344</b>
<b>= Netto endring i kontanter mv</b>	<b>7 873 566</b>	<b>- 4 378 528</b>
+ Beholdning av kontanter 01.01.	- 1 102 111	3 276 417
= <b>Kontantbeholdning 31.12.</b>	<b>6 771 455</b>	<b>- 1 102 111</b>
<b>Kontantbeholdning mv framkommer slik:</b>		
Bankinnskudd / kassekreditt pr 31.12.	5 951 969	- 1 987 998
+ Skattetrekkkinnskudd pr 31.12.	819 486	885 887
= <b>Beholdning av kontanter mv 31.12.</b>	<b>6 771 455</b>	<b>- 1 102 111</b>



## Revisjonsfirma Omsland AS

Skippergt 2, 4611 Kristiansand

Org.nr: 916 171 978 MVA  
www.eaudit.no

Sigmund Omsland  
Telefon: 90 66 05 60  
E-post: sigmund@eaudit.no

Til generalforsamlingen i  
**Røyrås Treindustri AS**

### UAVHENGIG REVISORS BERETNING 2022

#### *Konklusjon*

Vi har revidert årsregnskapet for Røyrås Treindustri AS som viser et overskudd på kr 9 617 804. Årsregnskapet består av balanse per 31. desember 2022, resultatregnskap og kontantstrømpoppstilling for regnskapsåret avsluttet pr denne datoen, og noter til årsregnskapet, herunder et sammendrag av viktige regnskapsprinsipper.

Etter vår mening

- oppfyller årsregnskapet gjeldende lovkrav, og
- gir årsregnskapet et rettviseende bilde av selskapets finansielle stilling per 31. desember 2022 og av dets resultat og kontantstrømmer for regnskapsåret avsluttet per denne datoen i samsvar med regnskapslovens regler og god regnskapsskikk i Norge.

#### *Grunnlag for konklusjonen*

Vi har gjennomført revisjonen i samsvar med de internasjonale revisjonsstandardene International Standards on Auditing (ISA-ene). Våre oppgaver og plikter i henhold til disse standardene er beskrevet nedenfor under *Revisors oppgaver og plikter ved revisjon av årsregnskapet*. Vi er uavhengige av selskapet slik det kreves i lov, forskrift og International Code of Ethics for Professional Accountants (inkludert internasjonale uavhengighetsstandarder) utstedt av the International Ethics Standards Board for Accountants (IESBA-reglene), og vi har overholdt våre øvrige etiske forpliktelser i samsvar med disse kravene. Innhentet revisjonsbevis er etter vår vurdering tilstrekkelig og hensiktsmessig som grunnlag for vår konklusjon.

#### *Øvrig informasjon - Årsberetning*

Styret og daglig leder (ledelsen) er ansvarlige for informasjonen i årsberetningen. Vår konklusjon om årsregnskapet ovenfor dekker ikke informasjonen i årsberetningen.

I forbindelse med revisjonen av årsregnskapet er det vår oppgave å lese årsberetningen. Formålet er å vurdere hvorvidt det foreligger vesentlig inkonsistens mellom årsberetningen og årsregnskapet og den kunnskap vi har opparbeidet oss under revisjonen av årsregnskapet, eller hvorvidt informasjon i årsberetningen fremstår som vesentlig feil. Vi har plikt til å rapportere dersom årsberetningen fremstår som vesentlig feil. Vi har ingenting å rapportere i så henseende.

Basert på kunnskapen vi har opparbeidet oss i revisjonen, mener vi at årsberetningen

- er konsistent med årsregnskapet og
- inneholder de opplysninger som skal gis i henhold til gjeldende lovkrav.

#### *Styret og daglig leders ansvar for årsregnskapet*

Styret og daglig leder (ledelsen) er ansvarlige for å utarbeide årsregnskapet og for at det gir et rettviseende bilde i samsvar med regnskapslovens regler og god regnskapsskikk i Norge. Ledelsen er også ansvarlig for slik intern kontroll som den finner nødvendig for å kunne utarbeide et årsregnskap som ikke inneholder vesentlig feilinformasjon, verken som følge av misligheter eller utilsiktede feil.

Medlem av Den norske Revisorforening



## Revisjonsfirma Omsland AS

Skippergt 2, 4611 Kristiansand

*Revisors beretning 2022 Røyrås Treindustri AS*

Ved utarbeidelsen av årsregnskapet må ledelsen ta standpunkt til selskapets evne til fortsatt drift og opplyse om forhold av betydning for fortsatt drift. Forutsetningen om fortsatt drift skal legges til grunn for årsregnskapet så lenge det ikke er sannsynlig at virksomheten vil bli avviklet.

### *Revisors oppgaver og plikter ved revisjonen av årsregnskapet*

Vårt mål er å oppnå betryggende sikkerhet for at årsregnskapet som helhet ikke inneholder vesentlig feilinformasjon, verken som følge av misligheter eller utilsiktede feil, og å avgi en revisjonsberetning som inneholder vår konklusjon. Betryggende sikkerhet er en høy grad av sikkerhet, men ingen garanti for at en revisjon utført i samsvar med lov, forskrift og god revisjonsskikk i Norge, herunder ISA-ene, alltid vil avdekke vesentlig feilinformasjon som eksisterer. Feilinformasjon kan oppstå som følge av misligheter eller utilsiktede feil. Feilinformasjon blir vurdert som vesentlig dersom den enkeltvis eller samlet med rimelighet kan forventes å påvirke økonomiske beslutninger som brukerne foretar basert på årsregnskapet.

For nærmere beskrivelse av revisors oppgaver og plikter vises det til omtale på Den norske Revisorforenings nettside: <https://revisorforeningen.no/revisjonsberetninger>.

Kristiansand, 30. mai 2023

**Revisjonsfirma Omsland AS**

Sigmund Omsland  
Statsautorisert revisor

Medlem av Den norske Revisorforening