



ÅRSREGNSKAPET FOR REGNSKAPSÅRET 2024 - GENERELL INFORMASJON

Enheten

Organisasjonsnummer: 897 880 342
Organisasjonsform: Aksjeselskap
Foretaksnavn: LØREN TORG TANNLEGESENTER AS
Forretningsadresse: Lørenveien 44
0585 OSLO

Regnskapsår

Årsregnskapets periode: 01.01.2024 - 31.12.2024

Konsern

Morselskap i konsern: Nei

Regnskapsregler

Regler for små foretak benyttet: Ja
Benyttet ved utarbeidelsen av årsregnskapet til selskapet: Regnskapslovens alminnelige regler

Årsregnskapet fastsatt av kompetent organ

Bekreftet av representant for selskapet: Merete Fuglem Løvberg
Dato for fastsettelse av årsregnskapet: 18.03.2025

Grunnlag for avgivelse

År 2024: Årsregnskapet er elektronisk innlevert
År 2023: Tall er hentet fra elektronisk innlevert årsregnskap fra 2024

Det er ikke krav til at årsregnskapet m.v. som sendes til Regnskapsregisteret er undertegnet. Kontrollen på at dette er utført ligger hos revisor/enhetens øverste organ. Sikkerheten ivaretas ved at innsender har rolle/rettighet for innsending av årsregnskapet via Altinn, og ved at det bekreftes at årsregnskapet er fastsatt av kompetent organ.

Brønnøysundregistrene, 26.04.2026



Resultatregnskap

Beløp i: NOK	Note	2024	2023
RESULTATREGNSKAP			
Inntekter			
Salgsinntekt		5 881 848	5 557 330
Sum inntekter		5 881 848	5 557 330
Kostnader			
Varekostnad		510 111	488 623
Lønnskostnad	1	2 134 084	1 758 634
Avskrivning av driftsmidler og immaterielle eiendeler	2	38 510	40 041
Annen driftskostnad		1 254 647	1 196 084
Sum kostnader		3 937 352	3 483 382
Driftsresultat		1 944 497	2 073 948
Finansinntekter og finanskostnader			
Annen renteinntekt		203 220	102 198
Verdiøkning markedsbaserte omløpsmidler	3	970 204	537 383
Sum finansinntekter		1 173 423	639 581
Annen finanskostnad		23 454	24 926
Sum finanskostnader		23 454	24 926
Netto finans		1 149 970	614 655
Ordinært resultat før skattekostnad		3 094 466	2 688 603
Skattekostnad på resultat	4	469 227	473 716
Ordinært resultat etter skattekostnad		2 625 239	2 214 887
Årsresultat		2 625 239	2 214 887
Årsresultat etter minoritetsinteresser		2 625 239	2 214 887
Totalresultat		2 625 239	2 214 887
Overføringer og disponeringer			
Avsatt til annen egenkapital	5	2 625 239	2 214 887



Resultatregnskap

Beløp i: NOK	Note	2024	2023
Sum overføringer og disponeringer		2 625 239	2 214 887



Balanse

Beløp i: NOK	Note	2024	2023
BALANSE - EIENDELER			
Anleggsmidler			
Immaterielle eiendeler			
Utsatt skattefordel	4	34 208	40 818
Sum immaterielle eiendeler		34 208	40 818
Varige driftsmidler			
Tomter, bygninger o.a. fast eiendom	2		
Maskiner og anlegg	2		
Skip og flytende installasjoner	2		
Driftsløsøre, inventar o.a. utstyr	2	118 724	113 584
Sum varige driftsmidler		118 724	113 584
Investeringer i aksjer og andeler	3		
Sum anleggsmidler		152 932	154 402
Omløpsmidler			
Varer			
Sum varer		15 930	14 741
Fordringer			
Kundefordringer		105 457	189 974
Andre kortsiktige fordringer		123 207	132 013
Sum fordringer		228 664	321 987
Investeringer			
Aksjer og andeler i foretak i samme konsern	3		
Markedsbaserte aksjer	3	4 439 702	2 969 499
Markedsbaserte obligasjoner	3		
Andre markedsbaserte finansielle instrumenter	3		
Sum investeringer		4 439 702	2 969 499
Bankinnskudd, kontanter og lignende			
Bankinnskudd, kontanter o.l.	6	5 764 280	4 532 283
Sum bankinnskudd, kontanter og lignende		5 764 280	4 532 283



Balanse

Beløp i: NOK	Note	2024	2023
Sum omløpsmidler		10 448 576	7 838 510
SUM EIENDELER		10 601 508	7 992 912
BALANSE - EGENKAPITAL OG GJELD			
Egenkapital			
Innskutt egenkapital			
Aksjekapital	5, 7	30 000	30 000
Beholdning av egne aksjer	7		
Sum innskutt egenkapital		30 000	30 000
Opptjent egenkapital			
Annen egenkapital	5	9 630 522	7 005 283
Sum opptjent egenkapital		9 630 522	7 005 283
Sum egenkapital		9 660 522	7 035 283
Gjeld			
Langsiktig gjeld			
Utsatt skatt	4		
Annen langsiktig gjeld			
Sum langsiktig gjeld		0	0
Kortsiktig gjeld			
Leverandørgjeld		173 620	226 335
Betalbar skatt	4	462 617	466 074
Skyldig offentlige avgifter		112 742	94 642
Annen kortsiktig gjeld		192 007	170 578
Sum kortsiktig gjeld		940 986	957 629
Sum gjeld		940 986	957 629
SUM EGENKAPITAL OG GJELD		10 601 508	7 992 912



Brønnøysundregistrene

ÅRSREGNSKAP FOR REGNSKAPSÅRET 2024 - GENERELL INFORMASJON

Journalnummer: 2025 344288

Enheten

Organisasjonsnummer: 897 880 342
Organisasjonsform: Aksjeselskap
Foretaksnavn: LØREN TORG TANNLEGESENTER AS
Forretningsadresse: Lørenveien 44
0585 OSLO

Regnskapsår

Årsregnskapets periode: 01.01.2024 - 31.12.2024

Konsern

Morselskap i konsern: Nei

Regnskapsregler

Regler for små foretak benyttet: Ja
Benyttet ved utarbeidelsen av
årsregnskapet til selskapet: Regnskapslovens alminnelige regler

Årsregnskapet fastsatt av kompetent organ

Bekreftet av representant for selskapet: Merete Fuglem Løvberg
Dato for fastsettelse av årsregnskapet: 18.03.2025

Revisjon

Selskapet har besluttet at årsregnskapet
ikke skal revideres: Ja

Grunnlag for avgivelse

År 2024: Årsregnskap er elektronisk innlevert.
År 2023: Tall er hentet fra elektronisk innlevert årsregnskap fra 2024.

Det er ikke krav til at årsregnskapet m.v. som sendes til Regnskapsregisteret er undertegnet. Kontrollen på at dette er utført ligger hos revisor/enhetens øverste organ. Sikkerheten ivaretas ved at innsender har rolle/rettighet for innsending av årsregnskapet via Altinn, og ved at det bekreftes at årsregnskapet er fastsatt av kompetent organ.

Brønnøysundregistrene, 24.03.2025



Organisasjonsnr: 897 880 342
LØREN TORG TANNLEGESENTER AS

RESULTATREGNSKAP

Beløp i: NOK	Note	2024	2023
RESULTATREGNSKAP			
Inntekter			
Salgsinntekt		5 881 848	5 557 330
Sum inntekter		5 881 848	5 557 330
Kostnader			
Varekostnad		510 111	488 623
Lønnskostnad	1	2 134 084	1 758 634
Avskrivning av driftsmidler og immaterielle eiendeler	2	38 510	40 041
Annen driftskostnad		1 254 647	1 196 084
Sum kostnader		3 937 352	3 483 382
Driftsresultat		1 944 497	2 073 948
Finansinntekter og finanskostnader			
Annen renteinntekt		203 220	102 198
Verdiøkning markedsbaserte omløpsmidler	3	970 204	537 383
Sum finansinntekter		1 173 423	639 581
Annen finanskostnad		23 454	24 926
Sum finanskostnader		23 454	24 926
Netto finans		1 149 970	614 655
Ordinært resultat før skattekostnad			
Skattekostnad på resultat	4	469 227	473 716
Ordinært resultat etter skattekostnad		2 625 239	2 214 887
Årsresultat		2 625 239	2 214 887
Årsresultat etter minoritetsinteresser		2 625 239	2 214 887
Totalresultat		2 625 239	2 214 887
Overføringer og disponeringer			
Avsatt til annen egenkapital	5	2 625 239	2 214 887
Sum overføringer og disponeringer		2 625 239	2 214 887



Organisasjonsnr: 897 880 342
LØREN TORG TANNLEGESENTER AS

BALANSE

Beløp i: NOK	Note	2024	2023
BALANSE - EIENDELER			
Anleggsmidler			
Immaterielle eiendeler			
Utsatt skattefordel	4	34 208	40 818
Sum immaterielle eiendeler		34 208	40 818
Varige driftsmidler			
Tomter, bygninger o.a. fast eiendom	2		
Maskiner og anlegg	2		
Skip og flytende installasjoner	2		
Driftsløsøre, inventar o. a. utstyr	2	118 724	113 584
Sum varige driftsmidler		118 724	113 584
Investeringer i aksjer og andeler	3		
Sum anleggsmidler		152 932	154 402
Omløpsmidler			
Varer			
Sum varer		15 930	14 741
Fordringer			
Kundefordringer		105 457	189 974
Andre kortsiktige fordringer		123 207	132 013
Sum fordringer		228 664	321 987
Investeringer			
Aksjer og andeler i foretak i samme konsern	3		
Markedsbaserte aksjer	3	4 439 702	2 969 499
Markedsbaserte obligasjoner	3		
Andre markedsbaserte finansielle instrumenter	3		
Sum investeringer		4 439 702	2 969 499
Bankinnskudd, kontanter og lignende			
Bankinnskudd, kontanter o. l.	6	5 764 280	4 532 283
Sum bankinnskudd, kontanter og lignende		5 764 280	4 532 283
Sum omløpsmidler		10 448 576	7 838 510
SUM EIENDELER		10 601 508	7 992 912



BALANSE - EGENKAPITAL OG GJELD

Egenkapital

Innskutt egenkapital

Aksjekapital	5, 7	30 000	30 000
Beholdning av egne aksjer	7		
Sum innskutt egenkapital		30 000	30 000

Opptjent egenkapital

Annen egenkapital	5	9 630 522	7 005 283
Sum opptjent egenkapital		9 630 522	7 005 283

Sum egenkapital		9 660 522	7 035 283
------------------------	--	------------------	------------------

Gjeld

Langsiktig gjeld

Utsatt skatt	4		
Annen langsiktig gjeld			
Sum langsiktig gjeld		0	0

Kortsiktig gjeld

Leverandørgjeld		173 620	226 335
Betalbar skatt	4	462 617	466 074
Skyldig offentlige avgifter		112 742	94 642
Annen kortsiktig gjeld		192 007	170 578
Sum kortsiktig gjeld		940 986	957 629

Sum gjeld		940 986	957 629
------------------	--	----------------	----------------

SUM EGENKAPITAL OG GJELD		10 601 508	7 992 912
---------------------------------	--	-------------------	------------------



Organisasjonsnr: 897 880 342
LØREN TORG TANNLEGESENTER AS

NOTEOPPLYSNINGER - SELSKAP - alle poster oppgitt i hele tall

Note

Antall årsverk i regnskapsåret
3.00

<u>Sum</u>	<u>Beløp</u>
<u>Balanseført verdi 31.12.</u>	<u>Varige driftsmidler Immaterielle eiend.</u>

Konsernregnskap

Morselskapet sitt navn

Forretningskontor for morselskapet

Begrunnelse for at datterselskap er utelatt fra konsolideringen

<u>Samlet beløp - tilknyttet selskap</u>	<u>Årets</u>	<u>Fjorårets</u>
--	--------------	------------------

<u>Samlet beløp - foretak i samme konsern</u>	<u>Årets</u>	<u>Fjorårets</u>
---	--------------	------------------

<u>Samlet beløp - foretak i samme konsern</u>	<u>Årets</u>	<u>Fjorårets</u>
---	--------------	------------------

<u>Samlet beløp - felles kontrollert virksomhet</u>	<u>Årets</u>	<u>Fjorårets</u>
---	--------------	------------------

<u>Pantstillelse</u>	<u>Beløp</u>
----------------------	--------------

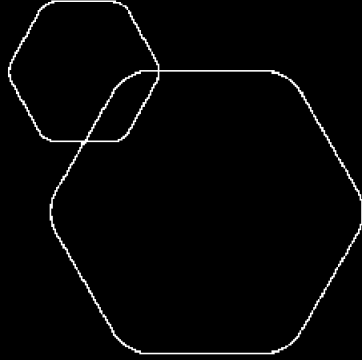
<u>Beholdning av egne aksjer</u>	<u>Antall</u>	<u>Pålydende</u>	<u>Andel av aksjek.</u>
----------------------------------	---------------	------------------	-------------------------



BankID Signing
Fredrik Løvberg
2025-03-20

BankID Signing
Jørn Petter Løvberg
2025-03-19

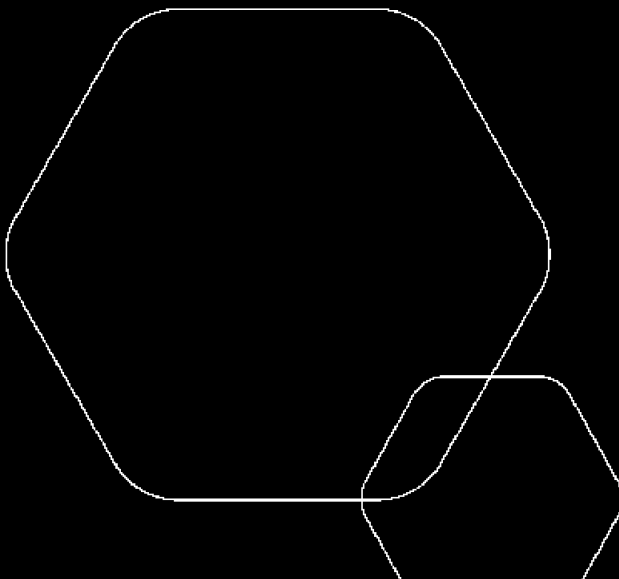
BankID Signing
Merete Fuglem Løvberg
2025-03-19




Årsregnskap 2024

Løren Torg Tannlegesenter AS

Resultatregnskap
Balanse
Noter til regnskapet



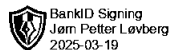
Org.nr.: 897 880 342



RESULTATREGNSKAP

LØREN TORG TANNLEGESENTER AS

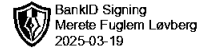
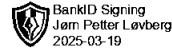
DRIFTSINNEKTER OG DRIFTSKOSTNADER	Note	2024	2023
Salgsinntekt		5 881 848	5 557 330
Sum driftsinntekter		5 881 848	5 557 330
Varekostnad		510 111	488 623
Lønnskostnad	1	2 134 084	1 758 634
Avskrivning av driftsmidler og immaterielle eiendeler	2	38 510	40 041
Annen driftskostnad		1 254 647	1 196 084
Sum driftskostnader		3 937 352	3 483 382
Driftsresultat		1 944 497	2 073 948
FINANSINNEKTER OG FINANSKOSTNADER			
Annen renteinntekt		203 220	102 198
Verdøkning markedsbaserte omløpsmidler	3	970 204	537 383
Annen finanskostnad		23 454	24 926
Resultat av finansposter		1 149 970	614 655
Resultat før skattekostnad		3 094 466	2 688 603
Skattekostnad på resultat	4	469 227	473 716
Årsresultat		2 625 239	2 214 887
OVERFØRINGER			
Avsatt til annen egenkapital	5	2 625 239	2 214 887
Sum overføringer		2 625 239	2 214 887



BALANSE

LØREN TORG TANNLEGESENTER AS

EIENDELER	Note	2024	2023
ANLEGGSMIDLER			
IMMATERIELLE EIENDELER			
Utsatt skattefordel	4	34 208	40 818
Sum immaterielle eiendeler		34 208	40 818
VARIGE DRIFTSMIDLER			
Driftsløsøre, inventar o.a. utstyr	2	118 724	113 584
Sum varige driftsmidler		118 724	113 584
Sum anleggsmidler		152 932	154 402
OMLØPSMIDLER			
Lager av varer og annen beholdning		15 930	14 741
FORDRINGER			
Kundefordringer		105 457	189 974
Andre kortsiktige fordringer		123 207	132 013
Sum fordringer		228 664	321 987
INVESTERINGER			
Markedsbaserte aksjer	3	4 439 702	2 969 499
Sum investeringer		4 439 702	2 969 499
Bankinnskudd, kontanter o.l.	6	5 764 280	4 532 283
Sum omløpsmidler		10 448 576	7 838 510
Sum eiendeler		10 601 508	7 992 912



BALANSE

LØREN TORG TANNLEGESENTER AS

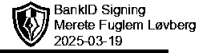
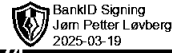

EGENKAPITAL OG GJELD	Note	2024	2023
EGENKAPITAL			
INNSKUTT EGENKAPITAL			
Aksjekapital	5, 7	30 000	30 000
Sum innskutt egenkapital		30 000	30 000
OPPTJENT EGENKAPITAL			
Annen egenkapital	5	9 630 522	7 005 283
Sum opptjent egenkapital		9 630 522	7 005 283
Sum egenkapital		9 660 522	7 035 283
GJELD			
AVSETNING FOR FORPLIKTELSER			
KORTSIKTIG GJELD			
Leverandørgjeld		173 620	226 335
Betalbar skatt	4	462 617	466 074
Skyldig offentlige avgifter		112 742	94 642
Annen kortsiktig gjeld		192 007	170 578
Sum kortsiktig gjeld		940 986	957 629
Sum gjeld		940 986	957 629
Sum egenkapital og gjeld		10 601 508	7 992 912

Oslo, 18.03.2025
Styret i Løren Torg Tannlegesenter AS

Merete Fuglem Løvberg
styreleder/daglig leder

Fredrik Løvberg
styremedlem

Jørn Petter Løvberg
styremedlem



NOTER TIL REGNSKAPET 2024

Regnskapsprinsipper

Årsregnskapet er satt opp i samsvar med regnskapsloven og NRS 8 - God regnskapsskikk for små foretak.

DRIFTSINNTEKTER

Inntektsføring ved salg av varer skjer på leveringstidspunktet. Tjenester inntektsføres etter hvert som de leveres.

SKATT

Skattekostnaden i resultatregnskapet omfatter både periodens betalbare skatt og endring i utsatt skatt. Utsatt skatt er beregnet med 22 % på grunnlag av de midlertidige forskjeller som eksisterer mellom regnskapsmessige og skattemessige verdier, samt ligningsmessig underskudd til fremføring ved utgangen av regnskapsåret. Skatteøkende og skattereduserende midlertidige forskjeller som reverserer eller kan reverseres i samme periode er utlignet og nettoført.

KLASSIFISERING OG VURDERING AV ANLEGGSMIDLER

Anleggsmidler omfatter eiendeler bestemt til varig eie og bruk. Anleggsmidler er vurdert til anskaffelseskost. Varige driftsmidler balanseføres og avskrives over driftsmidlets økonomiske levetid. Avskrivningsperioden for fast eiendom anskaffet etter 2009 er dekomponert i en del som gjelder råbygget og en del som gjelder faste tekniske installasjoner. Varige driftsmidler nedskrives til gjenvinnbart beløp ved verdifall som forventes ikke å være forbigående. Gjenvinnbart beløp er det høyeste av netto salgsverdi og verdi i bruk. Verdi i bruk er nåverdi av fremtidige kontantstrømmer knyttet til eiendelen. Nedskrivningen reverseres når grunnlaget for nedskrivningen ikke lenger er til stede.

KLASSIFISERING OG VURDERING AV OMLØPSMIDLER

Omløpsmidler og kortsiktig gjeld omfatter normalt poster som forfaller til betaling innen ett år etter balansedagen, samt poster som knytter seg til varekretsløpet. Omløpsmidler vurderes til laveste verdi av anskaffelseskost og virkelig verdi.

VARER

Varer er vurdert til det laveste av anskaffelseskost og netto salgsverdi.

FORDRINGER

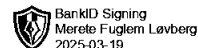
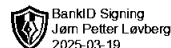
Kundefordringer og andre fordringer oppføres til pålydende etter fradrag for avsetning til forventet tap. Avsetning til tap gjøres på grunnlag av en individuell vurdering av de enkelte fordringene.

Note 1 Lønnskostnader og antall årsverk

LØNNSKOSTNADER

	2024	2023
Lønninger	1 735 815	1 460 550
Arbeidsgiveravgift	256 034	214 062
Pensjonskostnader	61 916	23 990
Andre ytelser	80 319	60 032
Sum	2 134 084	1 758 634

Selskapet har i 2024 sysselsatt 3 årsverk.



NOTER TIL REGNSKAPET 2024

Note 2 Anleggsmidler

	Driftsløsøre, inventar ol.	Sum
Anskaffelseskost pr. 01.01.24	1 544 252	1 544 252
+ Tilgang kjøpte driftsmidler	43 650	43 650
= Anskaffelseskost 31.12.24	1 587 902	1 587 902
Akkumulerte avskrivninger 31.12.24	1 469 178	1 469 178
= Bokført verdi 31.12.24	118 724	118 724
Årets ordinære avskrivninger	38 510	38 510
Økonomisk levetid	5 år	
Avskrivningsplan	saldo 0%	

Note 3 Aksjer og andeler i andre foretak m.v.


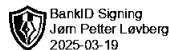
	Anskaffelses-kost	Balanseført verdi	Markeds- verdi
Omløpsmidler			
Andre markedsbaserte aksjer	3 000 000	4 439 702	4 439 702
Sum markedsbaserte aksjer	3 000 000	4 439 702	4 439 702

Årets verdiøkning av investeringene utgjør kr 970 204.

Note 4 Skatt

Årets skattekostnad	2024	2023
Resultatført skatt på ordinært resultat:		
Betalbar skatt	462 617	466 074
Endring i utsatt skattefordel	6 610	7 642
Skattekostnad ordinært resultat	469 227	473 716
Skattepliktig inntekt:		
Resultat før skatt	3 094 466	2 688 603
Permanente forskjeller	-961 619	-535 347
Endring i midlertidige forskjeller	-30 044	-34 739
Skattepliktig inntekt	2 102 803	2 118 517
Betalbar skatt i balansen:		
Betalbar skatt på årets resultat	462 617	466 074
Sum betalbar skatt i balansen	462 617	466 074

Skatteeffekten av midlertidige forskjeller som har gitt opphav til utsatt skatt og utsatte skattefordeler, spesifisert på typer av midlertidige forskjeller



NOTER TIL REGNSKAPET 2024

	2024	2023	Endring
Varige driftsmidler	-155 491	-185 534	-30 044
Sum	-155 490	-185 534	-30 044
Grunnlag for utsatt skattefordel	-155 490	-185 534	-30 044
Utsatt skattefordel (22 %)	-34 208	-40 818	-6 610

Note 5 Egenkapital

	Aksjekapital	Annen egenkapital	Sum egenkapital
Pr. 31.12.2023	30 000	7 005 283	7 035 283
Årets resultat	0	2 625 239	2 625 239
Pr 31.12.2024	30 000	9 630 522	9 660 522

Note 6 Bankinnskudd (bundne midler)

Innestående midler på skattetrekkskonto (bundne midler) er på kr. 65 190.

Note 7 Aksjonærer

AKSJEKAPITALEN I LØREN TORG TANNLEGESENTER AS PR. 31.12 BESTÅR AV:

	Antall	Pålydende	Bokført
Ordinære aksjer	300	100,0	30 000
Sum	300		30 000

EIERSTRUKTUR

De største aksjonærene i % pr. 31.12 var:

	Ordinære	Eierandel	Stemmeandel
Jørn Petter Løvberg	150	50,0	50,0
Merete Fuglem Løvberg	150	50,0	50,0
Totalt antall aksjer	300	100,0	100,0

AKSJER EIET AV MEDLEMMER I STYRET OG DAGLIG LEDER:

Navn	Verv	Ordinære
Jørn Petter Løvberg	styremedlem	150
Merete Fuglem Løvberg	styreleder/daglig leder	150
Totalt antall aksjer		300