



## ÅRSREGNSKAPET FOR REGNSKAPSÅRET 2024 - GENERELL INFORMASJON

### Enheten

Organisasjonsnummer: 983 547 540  
Organisasjonsform: Aksjeselskap  
Foretaksnavn: SVERDRUPBYEN AS  
Forretningsadresse: Sverdrupbyen  
9170 LONGYEARBYEN

### Regnskapsår

Årsregnskapets periode: 01.01.2024 - 31.12.2024

### Konsern

Morselskap i konsern: Nei

### Regnskapsregler

Regler for små foretak benyttet: Ja  
Benyttet ved utarbeidelsen av årsregnskapet til selskapet: Regnskapslovens alminnelige regler

### Årsregnskapet fastsatt av kompetent organ

Bekreftet av representant for selskapet: Yury Kononuchenko  
Dato for fastsettelse av årsregnskapet: 14.03.2025

### Grunnlag for avgivelse

År 2024: Årsregnskapet er elektronisk innlevert  
År 2023: Tall er hentet fra elektronisk innlevert årsregnskap fra 2024

*Det er ikke krav til at årsregnskapet m.v. som sendes til Regnskapsregisteret er undertegnet. Kontrollen på at dette er utført ligger hos revisor/enhetens øverste organ. Sikkerheten ivaretas ved at innsender har rolle/rettighet for innsending av årsregnskapet via Altinn, og ved at det bekreftes at årsregnskapet er fastsatt av kompetent organ.*

Brønnøysundregistrene, 19.04.2026



## Resultatregnskap

Beløp i: NOK	Note	2024	2023
<b>RESULTATREGNSKAP</b>			
<b>Inntekter</b>			
Salgsinntekt		40 964	41 497
Annen driftsinntekt		67 032	66 550
<b>Sum inntekter</b>		<b>107 996</b>	<b>108 047</b>
<b>Kostnader</b>			
Lønnskostnad	2		
Avskrivning av driftsmidler og immaterielle eiendeler	1	4 681	4 680
Annen driftskostnad	2	41 962	39 075
<b>Sum kostnader</b>		<b>46 643</b>	<b>43 755</b>
<b>Driftsresultat</b>		<b>61 353</b>	<b>64 291</b>
<b>Finansinntekter og finanskostnader</b>			
Annen finansinntekt		16	
<b>Sum finansinntekter</b>		<b>16</b>	
Annen rentekostnad		35	
<b>Sum finanskostnader</b>		<b>35</b>	
<b>Netto finans</b>		<b>-19</b>	
<b>Ordinært resultat før skattekostnad</b>	3	<b>61 334</b>	<b>64 291</b>
Skattekostnad på resultat	3		
<b>Ordinært resultat etter skattekostnad</b>		<b>61 334</b>	<b>64 291</b>
<b>Årsresultat</b>	4	<b>61 334</b>	<b>64 291</b>
<b>Årsresultat etter minoritetsinteresser</b>		<b>61 334</b>	<b>64 291</b>
<b>Totalresultat</b>		<b>61 334</b>	<b>64 291</b>
<b>Overføringer og disponeringer</b>			
Avsatt til annen egenkapital		61 334	64 291
<b>Sum overføringer og disponeringer</b>		<b>61 334</b>	<b>64 291</b>



## Resultatregnskap

<b>Beløp i: NOK</b>	<b>Note</b>	<b>2024</b>	<b>2023</b>
---------------------	-------------	-------------	-------------

---



### Balanse

Beløp i: NOK	Note	2024	2023
<b>BALANSE - EIENDELER</b>			
<b>Anleggsmidler</b>			
<b>Immaterielle eiendeler</b>			
Utsatt skattefordel	3		
<b>Varige driftsmidler</b>			
Tomter, bygninger o.a. fast eiendom	1	47 635	52 316
Maskiner og anlegg	1		
Skip og flytende installasjoner	1		
Driftsløsøre, inventar o.a. utstyr	1		
<b>Sum varige driftsmidler</b>		<b>47 635</b>	<b>52 316</b>
<b>Sum anleggsmidler</b>		<b>47 635</b>	<b>52 316</b>
<b>Omløpsmidler</b>			
<b>Varer</b>			
<b>Fordringer</b>			
Kundefordringer		10 650	31 125
<b>Sum fordringer</b>		<b>10 650</b>	<b>31 125</b>
<b>Bankinnskudd, kontanter og lignende</b>			
Bankinnskudd, kontanter o.l.		495 300	409 686
<b>Sum bankinnskudd, kontanter og lignende</b>		<b>495 300</b>	<b>409 686</b>
<b>Sum omløpsmidler</b>		<b>505 950</b>	<b>440 811</b>
<b>SUM EIENDELER</b>		<b>553 585</b>	<b>493 127</b>
<b>BALANSE - EGENKAPITAL OG GJELD</b>			
<b>Egenkapital</b>			
<b>Innskutt egenkapital</b>			
Aksjekapital	5	120 000	120 000
Beholdning av egne aksjer	5		



### Balanse

<b>Beløp i: NOK</b>	<b>Note</b>	<b>2024</b>	<b>2023</b>
<b>Sum innskutt egenkapital</b>		<b>120 000</b>	<b>120 000</b>
<b>Opptjent egenkapital</b>			
Annen egenkapital	6	432 141	370 807
<b>Sum opptjent egenkapital</b>		<b>432 141</b>	<b>370 807</b>
<b>Sum egenkapital</b>	4	<b>552 141</b>	<b>490 807</b>
<b>Gjeld</b>			
<b>Langsiktig gjeld</b>			
Utsatt skatt	3		
<b>Annen langsiktig gjeld</b>			
<b>Sum langsiktig gjeld</b>		<b>0</b>	<b>0</b>
<b>Kortsiktig gjeld</b>			
Leverandørgjeld		1 444	2 320
Betalbar skatt	3		
<b>Sum kortsiktig gjeld</b>		<b>1 444</b>	<b>2 320</b>
<b>Sum gjeld</b>		<b>1 444</b>	<b>2 320</b>
<b>SUM EGENKAPITAL OG GJELD</b>		<b>553 585</b>	<b>493 127</b>



## Brønnøysundregistrene

### ÅRSREGNSKAP FOR REGNSKAPSÅRET 2024 - GENERELL INFORMASJON

Journalnummer: 2025 348321

#### Enheten

Organisasjonsnummer: 983 547 540  
Organisasjonsform: Aksjeselskap  
Foretaksnavn: SVERDRUPBYEN AS  
Forretningsadresse: Sverdrupbyen  
9170 LONGYEARBYEN

#### Regnskapsår

Årsregnskapets periode: 01.01.2024 - 31.12.2024

#### Konsern

Morselskap i konsern: Nei

#### Regnskapsregler

Regler for små foretak benyttet: Ja  
Benyttet ved utarbeidelsen av  
årsregnskapet til selskapet: Regnskapslovens alminnelige regler

#### Årsregnskapet fastsatt av kompetent organ

Bekreftet av representant for selskapet: Yury Kononuchenko  
Dato for fastsettelse av årsregnskapet: 14.03.2025

#### Revisjon

Selskapet har besluttet at årsregnskapet  
ikke skal revideres: Ja  
Årsregnskapet er utarbeidet av ekstern  
autorisert regnskapsfører: Ja  
Ekstern autorisert regnskapsfører har i  
løpet av regnskapsåret bistått ved den  
løpende regnskapsføringen eller utført  
andre tjenester for selskapet enn å  
utarbeide årsregnskapet: Ja

#### Grunnlag for avgivelse

År 2024: Årsregnskap er elektronisk innlevert.  
År 2023: Tall er hentet fra elektronisk innlevert årsregnskap fra 2024.

*Det er ikke krav til at årsregnskapet m.v. som sendes til Regnskapsregisteret er undertegnet. Kontrollen på at dette er utført ligger hos revisor/enhetens øverste organ. Sikkerheten ivaretas ved at innsender har rolle/rettighet for innsending av årsregnskapet via Altinn, og ved at det bekreftes at årsregnskapet er fastsatt av kompetent organ.*

Brønnøysundregistrene, 26.03.2025

---

Brønnøysundregistrene  
Postadresse: Postboks 900, 8910 Brønnøysund  
Telefon: 75 00 75 00  
E-post: firmapost@brreg.no Internett: www.brreg.no  
Organisasjonsnummer: 974 760 673



Organisasjonsnr: 983 547 540  
SVERDRUPBYEN AS

## RESULTATREGNSKAP

Beløp i: NOK	Note	2024	2023
<b>RESULTATREGNSKAP</b>			
<b>Inntekter</b>			
Salgsinntekt		40 964	41 497
Annen driftsinntekt		67 032	66 550
<b>Sum inntekter</b>		<b>107 996</b>	<b>108 047</b>
<b>Kostnader</b>			
Lønnskostnad	2		
Avskrivning av driftsmidler og immaterielle eiendeler	1	4 681	4 680
Annen driftskostnad	2	41 962	39 075
<b>Sum kostnader</b>		<b>46 643</b>	<b>43 755</b>
<b>Driftsresultat</b>		<b>61 353</b>	<b>64 291</b>
<b>Finansinntekter og finanskostnader</b>			
Annen finansinntekt		16	
<b>Sum finansinntekter</b>		<b>16</b>	
Annen rentekostnad		35	
<b>Sum finanskostnader</b>		<b>35</b>	
<b>Netto finans</b>		<b>-19</b>	
<b>Ordinært resultat før skattekostnad</b>			
skattekostnad	3	61 334	64 291
skattekostnad på resultat	3		
<b>Ordinært resultat etter skattekostnad</b>		<b>61 334</b>	<b>64 291</b>
<b>Årsresultat</b>	4	<b>61 334</b>	<b>64 291</b>
<b>Årsresultat etter minoritetsinteresser</b>		<b>61 334</b>	<b>64 291</b>
<b>Totalresultat</b>		<b>61 334</b>	<b>64 291</b>
<b>Overføringer og disponeringer</b>			
Avsatt til annen egenkapital		61 334	64 291
<b>Sum overføringer og disponeringer</b>		<b>61 334</b>	<b>64 291</b>



Organisasjonsnr: 983 547 540  
SVERDRUPBYEN AS

## BALANSE

Beløp i: NOK	Note	2024	2023
<b>BALANSE - EIENDELER</b>			
<b>Anleggsmidler</b>			
<b>Immaterielle eiendeler</b>			
Utsatt skattefordel	3		
<b>Varige driftsmidler</b>			
Tomter, bygninger o.a.			
fast eiendom	1	47 635	52 316
Maskiner og anlegg	1		
Skip og flytende			
installasjoner	1		
Driftsløsøre, inventar o.			
a. utstyr	1		
<b>Sum varige driftsmidler</b>		<b>47 635</b>	<b>52 316</b>
<b>Sum anleggsmidler</b>		<b>47 635</b>	<b>52 316</b>
<b>Omløpsmidler</b>			
<b>Varer</b>			
<b>Fordringer</b>			
Kundefordringer		10 650	31 125
<b>Sum fordringer</b>		<b>10 650</b>	<b>31 125</b>
<b>Bankinnskudd, kontanter og lignende</b>			
Bankinnskudd, kontanter o.			
l.		495 300	409 686
<b>Sum bankinnskudd, kontanter og lignende</b>		<b>495 300</b>	<b>409 686</b>
<b>Sum omløpsmidler</b>		<b>505 950</b>	<b>440 811</b>
<b>SUM EIENDELER</b>		<b>553 585</b>	<b>493 127</b>
<b>BALANSE - EGENKAPITAL OG GJELD</b>			
<b>Egenkapital</b>			
<b>Innskutt egenkapital</b>			
Aksjekapital	5	120 000	120 000
Beholdning av egne aksjer	5		
<b>Sum innskutt egenkapital</b>		<b>120 000</b>	<b>120 000</b>
<b>Opptjent egenkapital</b>			
Annen egenkapital	6	432 141	370 807
<b>Sum opptjent egenkapital</b>		<b>432 141</b>	<b>370 807</b>



<b>Sum egenkapital</b>	4	552 141	490 807
<b>Gjeld</b>			
<b>Langsiktig gjeld</b>			
Utsatt skatt	3		
Annen langsiktig gjeld			
<b>Sum langsiktig gjeld</b>		0	0
<b>Kortsiktig gjeld</b>			
Leverandørgjeld		1 444	2 320
Betalbar skatt	3		
<b>Sum kortsiktig gjeld</b>		1 444	2 320
<b>Sum gjeld</b>		1 444	2 320
<b>SUM EGENKAPITAL OG GJELD</b>		553 585	493 127



Organisasjonsnr: 983 547 540  
SVERDRUPBYEN AS

NOTEOPPLYSNINGER - SELSKAP - alle poster oppgitt i hele tall

Note  
2

Antall årsverk i regnskapsåret  
0.00

Sum Beløp

Balanseført verdi 31.12. Varige driftsmidler Immaterielle eiend.

Konsernregnskap

Morselskapet sitt navn

Forretningskontor for morselskapet

Begrunnelse for at datterselskap er utelatt fra konsolideringen

Samlet beløp - tilknyttet selskap Årets Fjorårets

Samlet beløp - foretak i samme konsern Årets Fjorårets

Samlet beløp - foretak i samme konsern Årets Fjorårets

Samlet beløp - felles kontrollert virksomhet Årets Fjorårets

Pantstillelse Beløp

Beholdning av egne aksjer Antall Pålydende Andel av aksjek.



# Årsregnskap 2024 Sverdrupbyen AS

**Resultatregnskap  
Balanse  
Noter til regnskapet**

**Org.nr.: 983 547 540**







<b>Resultatregnskap</b>			
<b>Sverdrupbyen AS</b>			
<b>Driftsinntekter og driftskostnader</b>	<b>Note</b>	<b>2024</b>	<b>2023</b>
Salgsinntekt		40 964	41 497
Annen driftsinntekt		67 032	66 550
<b>Sum driftsinntekter</b>		<b>107 996</b>	<b>108 047</b>
Avskrivning av driftsmidler og immaterielle eiendeler	1	4 681	4 680
Annen driftskostnad	2	41 962	39 075
<b>Sum driftskostnader</b>		<b>46 643</b>	<b>43 755</b>
<b>Driftsresultat</b>		<b>61 353</b>	<b>64 291</b>
<b>Finansinntekter og finanskostnader</b>			
Annen finansinntekt		16	0
Annen rentekostnad		35	0
<b>Resultat av finansposter</b>		<b>-19</b>	<b>0</b>
Resultat før skattekostnad	3	61 334	64 291
<b>Årsresultat</b>	4	<b>61 334</b>	<b>64 291</b>
<b>Overføringer</b>			
Avsatt til annen egenkapital		61 334	64 291
<b>Sum overføringer</b>		<b>61 334</b>	<b>64 291</b>



<b>Balanse</b>			
<b>Sverdrupbyen AS</b>			
<b>Eiendeler</b>	<b>Note</b>	<b>2024</b>	<b>2023</b>
<b>Anleggsmidler</b>			
<b>Varige driftsmidler</b>			
Tomter, bygninger o.a. fast eiendom	1	47 635	52 316
<b>Sum varige driftsmidler</b>		<u>47 635</u>	<u>52 316</u>
<b>Sum anleggsmidler</b>		<u>47 635</u>	<u>52 316</u>
<b>Omløpsmidler</b>			
<b>Fordringer</b>			
Kundefordringer		10 650	31 125
<b>Sum fordringer</b>		<u>10 650</u>	<u>31 125</u>
<b>Investeringer</b>			
Bankinnskudd, kontanter o.l.		495 300	409 686
<b>Sum omløpsmidler</b>		<u>505 950</u>	<u>440 811</u>
<b>Sum eiendeler</b>		<u>553 585</u>	<u>493 127</u>
<b>Sverdrupbyen AS</b>		<b>Side 3</b>	



<b>Balanse</b>			
<b>Sverdrupbyen AS</b>			
<b>Egenkapital og gjeld</b>	<b>Note</b>	<b>2024</b>	<b>2023</b>
<b>Egenkapital</b>			
<b>Innskutt egenkapital</b>			
Aksjekapital	5	120 000	120 000
<b>Sum innskutt egenkapital</b>		<b>120 000</b>	<b>120 000</b>
<b>Opptjent egenkapital</b>			
Annen egenkapital	6	432 141	370 807
<b>Sum opptjent egenkapital</b>		<b>432 141</b>	<b>370 807</b>
<b>Sum egenkapital</b>	<b>4</b>	<b>552 141</b>	<b>490 807</b>
<b>Gjeld</b>			
<b>Kortsiktig gjeld</b>			
Leverandørgjeld		1 444	2 320
<b>Sum kortsiktig gjeld</b>		<b>1 444</b>	<b>2 320</b>
<b>Sum gjeld</b>		<b>1 444</b>	<b>2 320</b>
<b>Sum egenkapital og gjeld</b>		<b>553 585</b>	<b>493 127</b>
Longyearbyen, 14.03.2025 Styret i Sverdrupbyen AS			
 Yury Kononuchenko styreleder/daglig leder	 Elena Kononuchenko styremedlem	 Gunnar Nordtømme styremedlem	
Sverdrupbyen AS		Side 4	





## **Regnskapsprinsipper**

Årsregnskapet er satt opp i samsvar med regnskapsloven og NRS 8 - God regnskapsskikk for små foretak.

## **Driftsinntekter**

Inntektsføring ved salg av varer skjer på leveringstidspunktet. Tjenester inntektsføres etter hvert som de leveres.

## **Skatt**

Skattekostnaden i resultatregnskapet omfatter både periodens betalbare skatt og endring i utsatt skatt. Utsatt skatt er beregnet med 16 % på grunnlag av de midlertidige forskjeller som eksisterer mellom regnskapsmessige og skattemessige verdier, samt ligningsmessig underskudd til fremføring ved utgangen av regnskapsåret. Skatteøkende og skattereduserende midlertidige forskjeller som reverserer eller kan reverseres i samme periode er utlignet og nettoført.

## **Klassifisering og vurdering av anleggsmidler**

Anleggsmidler omfatter eiendeler bestemt til varig eie og bruk. Anleggsmidler er vurdert til anskaffelseskost. Varige driftsmidler balanseføres og avskrives over driftsmidlets økonomiske levetid. Varige driftsmidler nedskrives til gjenvinnbart beløp ved verdifall som forventes ikke å være forbigående. Gjenvinnbart beløp er det høyeste av netto salgsverdi og verdi i bruk. Verdi i bruk er nåverdi av fremtidige kontantstrømmer knyttet til eiendelen. Nedskrivningen reverseres når grunnlaget for nedskrivningen ikke lenger er til stede.

## **Klassifisering og vurdering av omløpsmidler**

Omløpsmidler og kortsiktig gjeld omfatter normalt poster som forfaller til betaling innen ett år etter balansedagen, samt poster som knytter seg til varekretsløpet. Omløpsmidler vurderes til laveste verdi av anskaffelseskost og virkelig verdi.

## **Fordringer**

Kundefordringer og andre fordringer oppføres til pålydende etter fradrag for avsetning til forventet tap. Avsetning til tap gjøres på grunnlag av en individuell vurdering av de enkelte fordringene.



## Note 1 Anleggsmidler

	<b>Bygninger og tomter</b>	<b>Maskiner og anlegg</b>	<b>Sum</b>
Anskaffelseskost pr. 01.01.24	247 261	274 622	521 883
= <b>Anskaffelseskost 31.12.24</b>	<b>247 261</b>	<b>274 622</b>	<b>521 883</b>
Akkumulerte avskrivninger 31.12.24	199 626	274 622	474 248
= <b>Bokført verdi 31.12.24</b>	<b>47 635</b>	<b>0</b>	<b>47 635</b>
Årets ordinære avskrivninger	4 681		4 681
Økonomisk levetid	10-27 år	5-8 år	

## Note 2 Lønnskostnader og antall årsverk

Det har ikke vært ansatte i selskapet i 2024.

Det er ikke gitt lån eller sikkerhetsstillelse til ledende personer, tillitsvalgte eller eiere



## Note 3 Skatt

<b>Årets skattekostnad</b>	<b>2024</b>	<b>2023</b>
Resultatført skatt på ordinært resultat:		
Betalbar skatt	0	0
Endring i utsatt skattefordel	0	0
<b>Skattekostnad ordinært resultat</b>	<b>0</b>	<b>0</b>
Skattepliktig inntekt:		
Resultat før skatt	61 334	64 291
Permanente forskjeller	0	0
Endring i midlertidige forskjeller	-1 114	-1 357
Anvendelse av fremførbart underskudd	-60 220	-62 935
<b>Skattepliktig inntekt</b>	<b>0</b>	<b>0</b>
Betalbar skatt i balansen:		
Betalbar skatt på årets resultat	0	0
<b>Sum betalbar skatt i balansen</b>	<b>0</b>	<b>0</b>

Skatteeffekten av midlertidige forskjeller og underskudd til fremføring som har gitt opphav til utsatt skatt og utsatte skattefordeler, spesifisert på typer av midlertidige forskjeller

	<b>2024</b>	<b>2023</b>	<b>Endring</b>
Varige driftsmidler	-91 446	-92 560	-1 114
<b>Sum</b>	<b>-91 446</b>	<b>-92 560</b>	<b>-1 114</b>
Akkumulert fremførbart underskudd	-110 047	-170 267	-60 220
Inngår ikke i beregningen av utsatt skatt	201 494	262 828	61 334
<b>Utsatt skattefordel (16 %)</b>	<b>0</b>	<b>0</b>	<b>0</b>

I henhold til God regnskapsskikk for små foretak balanseføres ikke utsatt skattefordel.



## Note 4 Egenkapital

	Aksje- kapital	Annen egenkapital	Sum
Pr. 31.12.2023	120 000	370 807	490 807
<b>Pr. 01.01.2024</b>	<b>120 000</b>	<b>370 807</b>	<b>490 807</b>
Årets overskudd		61 334	61 334
<b>Pr. 31.12.2024</b>	<b>120 000</b>	<b>432 141</b>	<b>552 141</b>

## Note 5 Aksjonærer

Aksjekapitalen i Sverdrupbyen AS pr. 31.12 består av:

	Antall	Pålydende	Bokført
Ordinære aksjer	120	1 000,0	120 000
<b>Sum</b>	<b>120</b>		<b>120 000</b>

### Eierstruktur

De største aksjonærene i % pr. 31.12 var:

	Ordinære	Eierandel	Stemmeandel
YURY KONONUCHENKO	120	100,0	100,0

## Note 6 Fortsatt drift

Resultatet for 2024 viser et overskudd på kr. 61 334 etter skatt, mot kr. 64 291 i 2023. Soliditeten og likviditeten er fortsatt god og det er ikke noe som indikerer at driften ikke kan fortsette. Styret vurderer at forutsetningene for fortsatt drift er til stede og legger det til grunn for sin virksomhet.



# Årsregnskap 2024 Sverdrupbyen AS

Resultatregnskap  
Balanse  
Noter til regnskapet

Org.nr.: 983 547 540



<b>Resultatregnskap</b>			
<b>Sverdrupbyen AS</b>			
<b>Driftsinntekter og driftskostnader</b>	<b>Note</b>	<b>2024</b>	<b>2023</b>
Salgsinntekt		40 964	41 497
Annen driftsinntekt		67 032	66 550
<b>Sum driftsinntekter</b>		<b>107 996</b>	<b>108 047</b>
Avskrivning av driftsmidler og immaterielle eiendeler	1	4 681	4 680
Annen driftskostnad	2	41 962	39 075
<b>Sum driftskostnader</b>		<b>46 643</b>	<b>43 755</b>
<b>Driftsresultat</b>		<b>61 353</b>	<b>64 291</b>
<b>Finansinntekter og finanskostnader</b>			
Annen finansinntekt		16	0
Annen rentekostnad		35	0
<b>Resultat av finansposter</b>		<b>-19</b>	<b>0</b>
Resultat før skattekostnad	3	61 334	64 291
<b>Årsresultat</b>	4	<b>61 334</b>	<b>64 291</b>
<b>Overføringer</b>			
Avsatt til annen egenkapital		61 334	64 291
<b>Sum overføringer</b>		<b>61 334</b>	<b>64 291</b>



<b>Balanse</b>			
<b>Sverdrupbyen AS</b>			
<b>Eiendeler</b>	<b>Note</b>	<b>2024</b>	<b>2023</b>
<b>Anleggsmidler</b>			
<b>Varige driftsmidler</b>			
Tomter, bygninger o.a. fast eiendom	1	47 635	52 316
<b>Sum varige driftsmidler</b>		<u>47 635</u>	<u>52 316</u>
<b>Sum anleggsmidler</b>		<u>47 635</u>	<u>52 316</u>
<b>Omløpsmidler</b>			
<b>Fordringer</b>			
Kundefordringer		10 650	31 125
<b>Sum fordringer</b>		<u>10 650</u>	<u>31 125</u>
<b>Investeringer</b>			
Bankinnskudd, kontanter o.l.		495 300	409 686
<b>Sum omløpsmidler</b>		<u>505 950</u>	<u>440 811</u>
<b>Sum eiendeler</b>		<u>553 585</u>	<u>493 127</u>
<b>Sverdrupbyen AS</b>		<b>Side 3</b>	



<b>Balanse</b>			
<b>Sverdrupbyen AS</b>			
<b>Egenkapital og gjeld</b>	<b>Note</b>	<b>2024</b>	<b>2023</b>
<b>Egenkapital</b>			
<b>Innskutt egenkapital</b>			
Aksjekapital	5	120 000	120 000
<b>Sum innskutt egenkapital</b>		<b>120 000</b>	<b>120 000</b>
<b>Opptjent egenkapital</b>			
Annen egenkapital	6	432 141	370 807
<b>Sum opptjent egenkapital</b>		<b>432 141</b>	<b>370 807</b>
<b>Sum egenkapital</b>	4	<b>552 141</b>	<b>490 807</b>
<b>Gjeld</b>			
<b>Kortsiktig gjeld</b>			
Leverandørgjeld		1 444	2 320
<b>Sum kortsiktig gjeld</b>		<b>1 444</b>	<b>2 320</b>
<b>Sum gjeld</b>		<b>1 444</b>	<b>2 320</b>
<b>Sum egenkapital og gjeld</b>		<b>553 585</b>	<b>493 127</b>
Longyearbyen, 14.03.2025 Styret i Sverdrupbyen AS			
<hr/> Yury Kononuchenko styreleder/daglig leder	<hr/> Elena Kononuchenko styremedlem	<hr/> Gunnar Nordtømme styremedlem	
<b>Sverdrupbyen AS</b>			<b>Side 4</b>



## **Regnskapsprinsipper**

Årsregnskapet er satt opp i samsvar med regnskapsloven og NRS 8 - God regnskapsskikk for små foretak.

## **Driftsinntekter**

Inntektsføring ved salg av varer skjer på leveringstidspunktet. Tjenester inntektsføres etter hvert som de leveres.

## **Skatt**

Skattekostnaden i resultatregnskapet omfatter både periodens betalbare skatt og endring i utsatt skatt. Utsatt skatt er beregnet med 16 % på grunnlag av de midlertidige forskjeller som eksisterer mellom regnskapsmessige og skattemessige verdier, samt ligningsmessig underskudd til fremføring ved utgangen av regnskapsåret. Skatteøkende og skattereduserende midlertidige forskjeller som reverserer eller kan reverseres i samme periode er utlignet og nettoført.

## **Klassifisering og vurdering av anleggsmidler**

Anleggsmidler omfatter eiendeler bestemt til varig eie og bruk. Anleggsmidler er vurdert til anskaffelseskost. Varige driftsmidler balanseføres og avskrives over driftsmidlets økonomiske levetid. Varige driftsmidler nedskrives til gjenvinnbart beløp ved verdifall som forventes ikke å være forbigående. Gjenvinnbart beløp er det høyeste av netto salgsverdi og verdi i bruk. Verdi i bruk er nåverdi av fremtidige kontantstrømmer knyttet til eiendelen. Nedskrivningen reverseres når grunnlaget for nedskrivningen ikke lenger er til stede.

## **Klassifisering og vurdering av omløpsmidler**

Omløpsmidler og kortsiktig gjeld omfatter normalt poster som forfaller til betaling innen ett år etter balansedagen, samt poster som knytter seg til varekretsløpet. Omløpsmidler vurderes til laveste verdi av anskaffelseskost og virkelig verdi.

## **Fordringer**

Kundefordringer og andre fordringer oppføres til pålydende etter fradrag for avsetning til forventet tap. Avsetning til tap gjøres på grunnlag av en individuell vurdering av de enkelte fordringene.



## Note 1 Anleggsmidler

	<b>Bygninger og tomter</b>	<b>Maskiner og anlegg</b>	<b>Sum</b>
Anskaffelseskost pr. 01.01.24	247 261	274 622	521 883
= <b>Anskaffelseskost 31.12.24</b>	<b>247 261</b>	<b>274 622</b>	<b>521 883</b>
Akkumulerte avskrivninger 31.12.24	199 626	274 622	474 248
= <b>Bokført verdi 31.12.24</b>	<b>47 635</b>	<b>0</b>	<b>47 635</b>
Årets ordinære avskrivninger	4 681		4 681
Økonomisk levetid	10-27 år	5-8 år	

## Note 2 Lønnskostnader og antall årsverk

Det har ikke vært ansatte i selskapet i 2024.

Det er ikke gitt lån eller sikkerhetsstillelse til ledende personer, tillitsvalgte eller eiere



## Note 3 Skatt

<b>Årets skattekostnad</b>	<b>2024</b>	<b>2023</b>
Resultatført skatt på ordinært resultat:		
Betalbar skatt	0	0
Endring i utsatt skattefordel	0	0
<b>Skattekostnad ordinært resultat</b>	<b>0</b>	<b>0</b>
Skattepliktig inntekt:		
Resultat før skatt	61 334	64 291
Permanente forskjeller	0	0
Endring i midlertidige forskjeller	-1 114	-1 357
Anvendelse av fremførbart underskudd	-60 220	-62 935
<b>Skattepliktig inntekt</b>	<b>0</b>	<b>0</b>
Betalbar skatt i balansen:		
Betalbar skatt på årets resultat	0	0
<b>Sum betalbar skatt i balansen</b>	<b>0</b>	<b>0</b>

Skatteeffekten av midlertidige forskjeller og underskudd til fremføring som har gitt opphav til utsatt skatt og utsatte skattefordeler, spesifisert på typer av midlertidige forskjeller

	<b>2024</b>	<b>2023</b>	<b>Endring</b>
Varige driftsmidler	-91 446	-92 560	-1 114
<b>Sum</b>	<b>-91 446</b>	<b>-92 560</b>	<b>-1 114</b>
Akkumulert fremførbart underskudd	-110 047	-170 267	-60 220
Inngår ikke i beregningen av utsatt skatt	201 494	262 828	61 334
<b>Utsatt skattefordel (16 %)</b>	<b>0</b>	<b>0</b>	<b>0</b>

I henhold til God regnskapsskikk for små foretak balanseføres ikke utsatt skattefordel.



## Note 4 Egenkapital

	Aksje- kapital	Annen egenkapital	Sum
Pr. 31.12.2023	120 000	370 807	490 807
Pr. 01.01.2024	120 000	370 807	490 807
Årets overskudd		61 334	61 334
Pr. 31.12.2024	120 000	432 141	552 141

## Note 5 Aksjonærer

Aksjekapitalen i Sverdrupbyen AS pr. 31.12 består av:

	Antall	Pålydende	Bokført
Ordinære aksjer	120	1 000,0	120 000
Sum	120		120 000

### Eierstruktur

De største aksjonærene i % pr. 31.12 var:

	Ordinære	Eierandel	Stemmeandel
YURY KONONUCHENKO	120	100,0	100,0

## Note 6 Fortsatt drift

Resultatet for 2024 viser et overskudd på kr. 61 334 etter skatt, mot kr. 64 291 i 2023. Soliditeten og likviditeten er fortsatt god og det er ikke noe som indikerer at driften ikke kan fortsette. Styret vurderer at forutsetningene for fortsatt drift er til stede og legger det til grunn for sin virksomhet.