



ÅRSREGNSKAPET FOR REGNSKAPSÅRET 2023 - GENERELL INFORMASJON

Enheten

Organisasjonsnummer:	916 160 909
Organisasjonsform:	Aksjeselskap
Foretaksnavn:	ASISA INVEST AS
Forretningsadresse:	Elvebakken 2 3420 LIERSKOGEN

Regnskapsår

Årsregnskapets periode:	01.01.2023 - 31.12.2023
-------------------------	-------------------------

Konsern

Morselskap i konsern:	Ja
Konsernregnskap lagt ved:	Nei

Regnskapsregler

Regler for små foretak benyttet:	Ja
Benyttet ved utarbeidelsen av årsregnskapet til selskapet:	Regnskapslovens alminnelige regler

Årsregnskapet fastsatt av kompetent organ

Bekreftet av representant for selskapet:	Amarjit Singh Marjara
Dato for fastsettelse av årsregnskapet:	06.06.2024

Grunnlag for avgivelse

- År 2023: Årsregnskapet er elektronisk innlevert
År 2022: Tall er hentet fra elektronisk innlevert årsregnskap fra 2023

Det er ikke krav til at årsregnskapet m.v. som sendes til Regnskapsregisteret er undertegnet. Kontrollen på at dette er utført ligger hos revisor/enhetens øverste organ. Sikkerheten ivaretas ved at innsender har rolle/rettighet for innsending av årsregnskapet via Altinn, og ved at det bekreftes at årsregnskapet er fastsatt av kompetent organ.

Brønnøysundregistrene, 03.07.2025



Resultatregnskap

Beløp i: NOK	Note	2023	2022
RESULTATREGNSKAP			
Kostnader			
Lønnskostnad	1		
Annen driftskostnad		39 320	34 524
Sum kostnader		39 320	34 524
Driftsresultat		-39 320	-34 524
Finansinntekter og finanskostnader			
Inntekt på investering i datterselskap	2, 3	700 000	479 000
Annen renteinntekt		136 219	47 664
Annen finansinntekt		20 488	6 007
Verdiøkning markedsbaserte omløpsmidler		295 422	19 496
Sum finansinntekter		1 152 130	552 167
Verdireduksjon markedsbaserte omløpsmidler		31 540	318 649
Annen rentekostnad		4 111	15 201
Annen finanskostnad		17 632	79 485
Sum finanskostnader		53 283	413 336
Netto finans		1 098 846	138 832
Ordinært resultat før skattekostnad		1 059 527	104 308
Skattekostnad på resultat	4	183 010	87 445
Ordinært resultat etter skattekostnad		876 517	16 863
Årsresultat	5	876 517	16 863
Årsresultat etter minoritetsinteresser		876 517	16 863
Totalresultat		876 517	16 863
Overføringer og disponeringer			
Avsatt til annen egenkapital		876 517	16 863
Sum overføringer og disponeringer		876 517	16 863



Balanse

Beløp i: NOK	Note	2023	2022
BALANSE - EIENDELER			
Anleggsmidler			
Immaterielle eiendeler			
Utsatt skattefordel	4		
Finansielle anleggsmidler			
Investering i datterselskap	2, 6	36 000	36 000
Lån til foretak i samme konsern	3		
Lån til tilknyttet selskap og felles kontrollert virksomhet	7	1 681 212	1 804 514
Investeringer i aksjer og andeler	6	2 020 000	2 003 600
Andre langsiktige fordringer	7		
Sum finansielle anleggsmidler		3 737 212	3 844 114
Sum anleggsmidler		3 737 212	3 844 114
Omløpsmidler			
Varer			
Fordringer			
Kundefordringer	3		
Andre kortsiktige fordringer	3, 7	3 729	360 000
Konsernfordringer	3	700 000	1 079 500
Sum fordringer	3, 7	703 729	1 439 500
Investeringer			
Aksjer og andeler i foretak i samme konsern	6		
Markedsbaserte aksjer	6		
Markedsbaserte obligasjoner	6		
Andre markedsbaserte finansielle instrumenter		2 275 569	850 933
Sum investeringer		2 275 569	850 933
Bankinnskudd, kontanter og lignende			
Bankinnskudd, kontanter o.l.	8	1 015 931	535 311
Sum bankinnskudd, kontanter og lignende		1 015 931	535 311
Sum omløpsmidler		3 995 229	2 825 744



Balanse

Beløp i: NOK	Note	2023	2022
SUM EIENDELER		7 732 441	6 669 858
BALANSE - EGENKAPITAL OG GJELD			
Egenkapital			
Innskutt egenkapital			
Aksjekapital	9	30 000	30 000
Beholdning av egne aksjer	9		
Overkurs		84	84
Sum innskutt egenkapital		30 084	30 084
Opptjent egenkapital			
Annen egenkapital		6 911 347	6 034 830
Sum opptjent egenkapital		6 911 347	6 034 830
Sum egenkapital	5	6 941 431	6 064 914
Gjeld			
Langsiktig gjeld			
Utsatt skatt	4		
Annen langsiktig gjeld			
Gjeld til kredittinstitusjoner	3, 7		
Langsiktig konserngjeld	3, 7		
Sum langsiktig gjeld		0	0
Kortsiktig gjeld			
Leverandørgjeld	3		
Betalbar skatt	4	183 010	87 445
Kortsiktig konserngjeld		600 000	
Annen kortsiktig gjeld	3	8 000	517 499
Sum kortsiktig gjeld	3	791 010	604 944
Sum gjeld		791 010	604 944
SUM EGENKAPITAL OG GJELD		7 732 441	6 669 858



Balanse

Beløp i: NOK	Note	2023	2022
---------------------	-------------	-------------	-------------



Brønnøysundregistrene

ÅRSREGNSKAP FOR REGNSKAPSÅRET 2023 - GENERELL INFORMASJON

Journalnummer: 2024 626003

Enheten

Organisasjonsnummer: 916 160 909
Organisasjonsform: Aksjeselskap
Foretaksnavn: ASISA INVEST AS
Forretningsadresse: Elvebakken 2
3420 LIERSKOGEN

Regnskapsår

Årsregnskapets periode: 01.01.2023 - 31.12.2023

Konsern

Morselskap i konsern: Ja
Konsernregnskap lagt ved: Nei

Regnskapsregler

Regler for små foretak benyttet: Ja
Benyttet ved utarbeidelsen av
årsregnskapet til selskapet: Regnskapslovens alminnelige regler

Årsregnskapet fastsatt av kompetent organ

Bekreftet av representant for selskapet: Amarjit Singh Marjara
Dato for fastsettelse av årsregnskapet: 06.06.2024

Revisjon

Ekstern autorisert regnskapsfører har i løpet av regnskapsåret bistått ved den løpende regnskapsføringen eller utført andre tjenester for selskapet enn å utarbeide årsregnskapet: Ja

Grunnlag for avgivelse

År 2023: Årsregnskap er elektronisk innlevert.
År 2022: Tall er hentet fra elektronisk innlevert årsregnskap fra 2023.

Det er ikke krav til at årsregnskapet m.v. som sendes til Regnskapsregisteret er undertegnet. Kontrollen på at dette er utført ligger hos revisor/enhetens øverste organ. Sikkerheten ivaretas ved at innsender har rolle/rettighet for innsending av årsregnskapet via Altinn, og ved at det bekreftes at årsregnskapet er fastsatt av kompetent organ.

Brønnøysundregistrene, 15.07.2024



Organisasjonsnr: 916 160 909
ASISA INVEST AS

RESULTATREGNSKAP

Beløp i: NOK	Note	2023	2022
RESULTATREGNSKAP			
Kostnader			
Lønnskostnad	1		
Annen driftskostnad		39 320	34 524
Sum kostnader		39 320	34 524
Driftsresultat		-39 320	-34 524
Finansinntekter og finanskostnader			
Inntekt på investering i datterselskap	2, 3	700 000	479 000
Annen renteinntekt		136 219	47 664
Annen finansinntekt		20 488	6 007
Verdiøkning markedsbaserte omløpsmidler		295 422	19 496
Sum finansinntekter		1 152 130	552 167
Verdireduksjon markedsbaserte omløpsmidler		31 540	318 649
Annen rentekostnad		4 111	15 201
Annen finanskostnad		17 632	79 485
Sum finanskostnader		53 283	413 336
Netto finans		1 098 846	138 832
Ordinært resultat før skattekostnad		1 059 527	104 308
Skattekostnad på resultat	4	183 010	87 445
Ordinært resultat etter skattekostnad		876 517	16 863
Årsresultat	5	876 517	16 863
Årsresultat etter minoritetsinteresser		876 517	16 863
Totalresultat		876 517	16 863
Overføringer og disponeringer			
Avsatt til annen egenkapital		876 517	16 863
Sum overføringer og disponeringer		876 517	16 863



Organisasjonsnr: 916 160 909
ASISA INVEST AS

BALANSE

Beløp i: NOK	Note	2023	2022
BALANSE - EIENDELER			
Anleggsmidler			
Immaterielle eiendeler			
Utsatt skattefordel	4		
Finansielle anleggsmidler			
Investering i datterselskap	2, 6	36 000	36 000
Lån til foretak i samme konsern	3		
Lån til tilknyttet selskap og felles kontrollert virksomhet	7	1 681 212	1 804 514
Investeringer i aksjer og andeler	6	2 020 000	2 003 600
Andre langsiktige fordringer	7		
Sum finansielle anleggsmidler		3 737 212	3 844 114
Sum anleggsmidler		3 737 212	3 844 114
Omløpsmidler			
Varer			
Fordringer			
Kundefordringer	3		
Andre kortsiktige fordringer	3, 7	3 729	360 000
Konsernfordringer	3	700 000	1 079 500
Sum fordringer	3, 7	703 729	1 439 500
Investeringer			
Aksjer og andeler i foretak i samme konsern	6		
Markedsbaserte aksjer	6		
Markedsbaserte obligasjoner	6		
Andre markedsbaserte finansielle instrumenter		2 275 569	850 933
Sum investeringer		2 275 569	850 933
Bankinnskudd, kontanter og lignende			
Bankinnskudd, kontanter o. l.	8	1 015 931	535 311
Sum bankinnskudd, kontanter og lignende		1 015 931	535 311
Sum omløpsmidler		3 995 229	2 825 744



SUM EIENDELER		7 732 441	6 669 858
BALANSE - EGENKAPITAL OG GJELD			
Egenkapital			
Innskutt egenkapital			
Aksjekapital	9	30 000	30 000
Beholdning av egne aksjer	9		
Overkurs		84	84
Sum innskutt egenkapital		30 084	30 084
Opptjent egenkapital			
Annen egenkapital		6 911 347	6 034 830
Sum opptjent egenkapital		6 911 347	6 034 830
Sum egenkapital	5	6 941 431	6 064 914
Gjeld			
Langsiktig gjeld			
Utsatt skatt	4		
Annen langsiktig gjeld			
Gjeld til kredittinstitusjoner	3, 7		
Langsiktig konserngjeld	3, 7		
Sum langsiktig gjeld		0	0
Kortsiktig gjeld			
Leverandørgjeld	3		
Betalbar skatt	4	183 010	87 445
Kortsiktig konserngjeld		600 000	
Annen kortsiktig gjeld	3	8 000	517 499
Sum kortsiktig gjeld	3	791 010	604 944
Sum gjeld		791 010	604 944
SUM EGENKAPITAL OG GJELD		7 732 441	6 669 858



Organisasjonsnr: 916 160 909
ASISA INVEST AS

NOTEOPPLYSNINGER - SELSKAP - alle poster oppgitt i hele tall

Note

Antall årsverk i regnskapsåret
0.00

Sum Beløp

Balanseført verdi 31.12. Varige driftsmidler Immaterielle eiend.

Konsernregnskap

Morselskapet sitt navn

Forretningskontor for morselskapet

Begrunnelse for at datterselskap er utelatt fra konsolideringen

Samlet beløp - tilknyttet selskap Årets Fjorårets

Samlet beløp - foretak i samme konsern Årets Fjorårets

Samlet beløp - foretak i samme konsern Årets Fjorårets

Samlet beløp - felles kontrollert virksomhet Årets Fjorårets

Pantstillelse Beløp

Beholdning av egne aksjer Antall Pålydende Andel av aksjek.



Til Generalforsamlingen i Asisa Invest AS

Uavhengig revisors beretning

Konklusjon

Vi har revidert årsregnskapet for Asisa Invest AS som viser et overskudd på NOK 876 517. Årsregnskapet består av balanse per 31. desember 2023 og resultatregnskap for regnskapsåret avsluttet per denne datoen og noter til årsregnskapet, herunder et sammendrag av viktige regnskapsprinsipper.

Etter vår mening

- oppfyller årsregnskapet gjeldende lovkrav, og
- gir årsregnskapet et rettviseende bilde av selskapets finansielle stilling per 31. desember 2023 og av dets resultat for regnskapsåret avsluttet per denne datoen i samsvar med regnskapslovens regler og god regnskapsskikk i Norge.

Grunnlag for konklusjonen

Vi har gjennomført revisjonen i samsvar med de internasjonale revisjonsstandardene International Standards on Auditing (ISA-ene). Våre oppgaver og plikter i henhold til disse standardene er beskrevet nedenfor under "Revisors oppgaver og plikter ved revisjonen av årsregnskapet". Vi er uavhengige av selskapet slik det kreves i lov, forskrift og International Code of Ethics for Professional Accountants (inkludert internasjonale uavhengighetsstandarder) utstedt av the International Ethics Standards Board for Accountants (IESBA-reglene), og vi har overholdt våre øvrige etiske forpliktelser i samsvar med disse kravene. Innhentet revisjonsbevis er etter vår vurdering tilstrekkelig og hensiktsmessig som grunnlag for vår konklusjon.

Ledelsens ansvar for årsregnskapet

Styret og daglig leder (ledelsen) er ansvarlig for å utarbeide årsregnskapet og for at det gir et rettviseende bilde i samsvar med regnskapslovens regler og god regnskapsskikk i Norge. Ledelsen er også ansvarlig for slik intern kontroll som den finner nødvendig for å kunne utarbeide et årsregnskap som ikke inneholder vesentlig feilinformasjon, verken som følge av misligheter eller utilsiktede feil.

Ved utarbeidelsen av årsregnskapet må ledelsen ta standpunkt til selskapets evne til fortsatt drift og opplyse om forhold av betydning for fortsatt drift. Forutsetningen om fortsatt drift skal legges til grunn for årsregnskapet så lenge det ikke er sannsynlig at virksomheten vil bli avvirket.



Revisorgruppen

Revisorgruppen
Drammen AS
Nedre Eikervei 65,
N-3048 Drammen
PB, 4 130, Gulskogen
N-3005 Drammen

Tlf.: +47 40 00 10 93

E-post: drammen@rg.no

Foretaksregisteret
NO 987 199 458 MVA
Bank 9015.15.65351

www.rg.no



Revisors oppgaver og plikter ved revisjonen av årsregnskapet

Vårt mål er å oppnå betryggende sikkerhet for at årsregnskapet som helhet ikke inneholder vesentlig feilinformasjon, verken som følge av misligheter eller utilsiktede feil, og å avgi en revisjonsberetning som inneholder vår konklusjon. Betryggende sikkerhet er en høy grad av sikkerhet, men ingen garanti for at en revisjon utført i samsvar med lov, forskrift og god revisjonsskikk i Norge, herunder ISA-ene, alltid vil avdekke vesentlig feilinformasjon som eksisterer. Feilinformasjon kan oppstå som følge av misligheter eller utilsiktede feil. Feilinformasjon blir vurdert som vesentlig dersom den enkeltvis eller samlet med rimelighet kan forventes å påvirke økonomiske beslutninger som brukerne foretar på grunnlag av årsregnskapet.

For videre beskrivelse av revisors oppgaver og plikter vises det til:
<https://revisorforeningen.no/revisjonsberetninger>

Drammen, 06.06.2024

RevisorGruppen Drammen AS

Roald Skeide

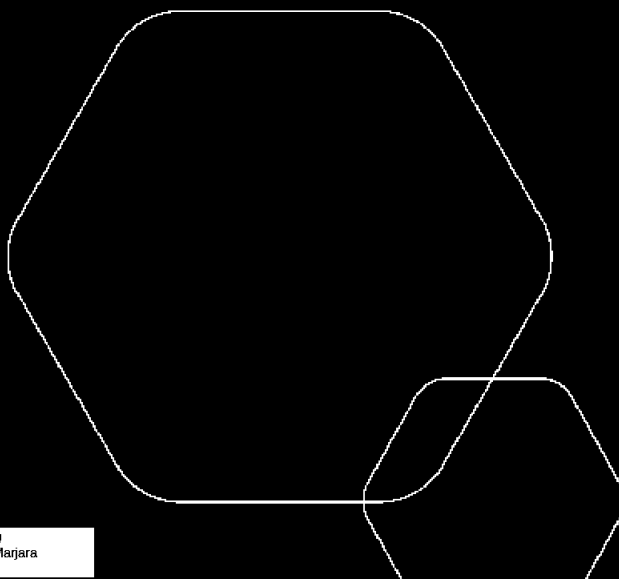
statsautorisert revisor



Årsregnskap 2023

Asisa Invest AS

Resultatregnskap
Balanse
Noter til regnskapet



Org.nr.: 916 160 909

BankID Signing
Amarjit Singh Marjara
2024-06-06




RESULTATREGNSKAP

ASISA INVEST AS

DRIFTSINNEKTER OG DRIFTSKOSTNADER	Note	2023	2022
Annen driftskostnad		39 320	34 524
Sum driftskostnader		39 320	34 524
Driftsresultat		-39 320	-34 524
FINANSINNEKTER OG FINANSKOSTNADER			
Inntekt på investering i datterselskap	2, 3	700 000	479 000
Annen renteinntekt		136 219	47 664
Annen finansinntekt		20 488	6 007
Verdiøkning markedsbaserte omløpsmidler		295 422	19 496
Verdireduksjon markedsbaserte omløpsmidler		31 540	318 649
Annen rentekostnad		4 111	15 201
Annen finanskostnad		17 632	79 485
Resultat av finansposter		1 098 846	138 832
Resultat før skattekostnad		1 059 527	104 308
Skattekostnad på resultat	4	183 010	87 445
Årsresultat	5	876 517	16 863
OVERFØRINGER			
Avsatt til annen egenkapital		876 517	16 863
Sum overføringer		876 517	16 863

ASISA INVEST AS

SIDE 2

 BankID Signing
Amarjit Singh Marjara
2024-06-06




BALANSE

ASISA INVEST AS

EIENDELER	Note	2023	2022
ANLEGGSMIDLER			
FINANSIELLE ANLEGGSMIDLER			
Investeringer i datterselskap	2, 6	36 000	36 000
Lån til tilknyttet selskap og felles kontrollert virksomhet	7	1 681 212	1 804 514
Investeringer i aksjer og andeler	6	2 020 000	2 003 600
Sum finansielle anleggsmidler		3 737 212	3 844 114
Sum anleggsmidler		3 737 212	3 844 114
OMLØPSMIDLER			
FORDRINGER			
Andre kortsiktige fordringer	3, 7	3 729	360 000
Konsernfordringer	3	700 000	1 079 500
Sum fordringer	3, 7	703 729	1 439 500
INVESTERINGER			
Andre markedsbaserte finansielle instrumenter		2 275 569	850 933
Sum investeringer		2 275 569	850 933
Bankinnskudd, kontanter o.l.	8	1 015 931	535 311
Sum omløpsmidler		3 995 229	2 825 744
Sum eiendeler		7 732 441	6 669 858

ASISA INVEST AS

SIDE 3

 BankID Signing
Amarjit Singh Marjara
2024-06-06



BALANSE

ASISA INVEST AS

EGENKAPITAL OG GJELD	Note	2023	2022
EGENKAPITAL			
INNSKUTT EGENKAPITAL			
Aksjekapital	9	30 000	30 000
Overkurs		84	84
Sum innskutt egenkapital		30 084	30 084
OPPTJENT EGENKAPITAL			
Annen egenkapital		6 911 347	6 034 830
Sum opptjent egenkapital		6 911 347	6 034 830
Sum egenkapital	5	6 941 431	6 064 914
GJELD			
KORTSIKTIG GJELD			
Betalbar skatt	4	183 010	87 445
Konserngjeld		600 000	0
Annen kortsiktig gjeld	3	8 000	517 499
Sum kortsiktig gjeld	3	791 010	604 944
Sum gjeld		791 010	604 944
Sum egenkapital og gjeld		7 732 441	6 669 858

Lierskogen, 31.05.2024
Styret i Asisa Invest AS

Amarjit Singh Marjara
styreleder/daglig leder

ASISA INVEST AS

SIDE 4

 BankID Signing
Amarjit Singh Marjara
2024-06-06



Regnskapsprinsipper

Årsregnskapet er satt opp i samsvar med regnskapsloven og NRS 8 - God regnskapsskikk for små foretak.

SKATT

Skattekostnaden i resultatregnskapet omfatter både periodens betalbare skatt og endring i utsatt skatt. Utsatt skatt er beregnet med 22 % på grunnlag av de midlertidige forskjeller som eksisterer mellom regnskapsmessige og skattemessige verdier, samt ligningsmessig underskudd til fremføring ved utgangen av regnskapsåret. Skatteøkende og skattereduserende midlertidige forskjeller som reverserer eller kan reverseres i samme periode er utlignet og nettoført.

KLASSIFISERING OG VURDERING AV OMLØPSMIDLER

Omløpsmidler og kortsiktig gjeld omfatter normalt poster som forfaller til betaling innen ett år etter balansedagen, samt poster som knytter seg til varekretsløpet. Omløpsmidler vurderes til laveste verdi av anskaffelseskost og virkelig verdi.

AKSJER I DATTERSELSKAP

Datterselskap vurderes etter kostmetoden i selskapsregnskapet. Investeringen er vurdert til anskaffelseskost for aksjene med mindre nedskrivning har vært nødvendig. Det er foretatt nedskrivning til virkelig verdi når verdifall skyldes årsaker som ikke kan forventes å være forbigående og det må anses nødvendig etter god regnskapsskikk. Nedskrivninger er reversert når grunnlaget for nedskrivning ikke lenger er til stede.

Utbytte, konsernbidrag og andre utdelinger fra datterselskap er inntektsført samme år som det er avsatt i givers regnskap. Overstiger utbytte / konsernbidraget andelen av opptjent resultat etter anskaffelsestidspunktet, representerer den overskytende del tilbakebetaling av investert kapital, og utdelingene er fratrukket investeringens verdi i balansen til morselskapet.

FORDRINGER

Kundefordringer og andre fordringer oppføres til pålydende etter fradrag for avsetning til forventet tap. Avsetning til tap gjøres på grunnlag av en individuell vurdering av de enkelte fordringene.

Note 1 Lønnskostnader og antall årsverk

LØNNSKOSTNADER

	2023	2022
Sum	0	0

Selskapet har i 2023 sysselsatt 0 årsverk.

Note 2 Investering i datterselskap

Foretaksnavn	Kontorkommune	Eierandel	Selskapets EK 31.12.	Selskapets resultat
Sansa Consulting AS	Lier	100 %	589 155	882 023



Note 3 Mellomværende med selskap i samme konsern

	2023	2022
Fordringer		
Andre kortsiktige fordringer konsern	700 000	1 079 500
Sum	700 000	1 079 500
Gjeld		
Annen kortsiktig gjeld konsern	600 000	0
Sum	600 000	0

Note 4 Skatt

Årets skattekostnad	2023	2022
Resultatført skatt på ordinært resultat:		
Betalbar skatt	183 010	87 445
Endring i utsatt skattefordel	0	0
Skattekostnad ordinært resultat	183 010	87 445
Skattepliktig inntekt:		
Resultat før skatt	1 059 527	104 308
Permanente forskjeller	-227 663	293 168
Skattepliktig inntekt	831 864	397 476
Betalbar skatt i balansen:		
Betalbar skatt på årets resultat	29 010	87 445
Betalbar skatt på mottatt konsernbidrag	154 000	0
Sum betalbar skatt i balansen	183 010	87 445

Skatteeffekten av midlertidige forskjeller som har gitt opphav til utsatt skatt og utsatte skattefordeler, spesifisert på typer av midlertidige forskjeller

	2023	2022	Endring
Utsatt skatt (22 %)	0	0	0

Note 5 Egenkapital

	Aksjekapital	Overkurs	Annen Innskutt egenkapital	Annen egenkapital	Sum egenkapital
Pr. 31.12.2022	30 000	84	0	6 034 830	6 064 914
Årets resultat				876 517	876 517
Pr 31.12.2023	30 000	84	0	6 911 347	6 941 431



Note 6 Aksjer og andeler i andre foretak m.v.

Anleggsmidler	Eierandel i %	Historisk kostpris	Bokført verdi	Markedsverdi
Tria Invest AS	33,00	2 000 000	2 000 000	0
Norwegian Biopower AS	0,04	20 000	20 000	0
Sansa Consulting AS	100,00	36 000	36 000	0
Sum		2 056 000	2 056 000	0

Omløpsmidler				
Andre markedsbaserte aksjer	0	2 173 537	2 275 569	2 275 569
Sum markedsbaserte aksjer	0	2 173 537	2 275 569	4 449 106

Andre markedsbaserte finansielle instrumenter i handelsportefølje vurdert til markedsverdi.

Note 7 Fordringer og gjeld

	2023
Fordringer med forfall > 1 år	1 681 212

Gjeld som er sikret ved pant utgjør NOK 0. Balanseført verdi av de pantsatte eiendelene utgjør NOK 0.

Note 8 Bankinnskudd

Posten inneholder kun frie midler

Note 9 Aksjonærer

AKSJEKAPITALEN I ASISA INVEST AS PR. 31.12 BESTÅR AV:

	Antall	Pålydende	Bokført
Ordinære aksjer	100	300,0	30 000
Sum	100		30 000

EIERSTRUKTUR

De største aksjonærene i % pr. 31.12 var:

	Ordinære	Eierandel	Stemmeandel
Amarjit Singh Marjara	50	50,0	50,0
MARJARA NEENA	50	50,0	50,0
Totalt antall aksjer	100	100,0	100,0

AKSJER EIET AV MEDLEMMER I STYRET OG DAGLIG LEDER:

Navn	Verv	Ordinære
Amarjit Singh Marjara	styreleder/daglig leder	50
Totalt antall aksjer		50