



ÅRSREGNSKAPET FOR REGNSKAPSÅRET 2021 - GENERELL INFORMASJON

Enheten

Organisasjonsnummer: 972 412 503
Organisasjonsform: Aksjeselskap
Foretaksnavn: HESTNÆS TRAPPEFABRIKK AS
Forretningsadresse: Vensvangvegen 410
2338 ESPA

Regnskapsår

Årsregnskapets periode: 01.01.2021 - 31.12.2021

Konsern

Morselskap i konsern: Nei

Regnskapsregler

Regler for små foretak benyttet: Ja
Benyttet ved utarbeidelsen av årsregnskapet til selskapet: Regnskapslovens alminnelige regler

Årsregnskapet fastsatt av kompetent organ

Bekreftet av representant for selskapet: Åge Johnsen
Dato for fastsettelse av årsregnskapet: 30.06.2022

Grunnlag for avgivelse

År 2021: Årsregnskapet er elektronisk innlevert
År 2020: Tall er hentet fra elektronisk innlevert årsregnskap fra 2021

Det er ikke krav til at årsregnskapet m.v. som sendes til Regnskapsregisteret er undertegnet. Kontrollen på at dette er utført ligger hos revisor/enhetens øverste organ. Sikkerheten ivaretas ved at innsender har rolle/rettighet for innsending av årsregnskapet via Altinn, og ved at det bekreftes at årsregnskapet er fastsatt av kompetent organ.

Brønnøysundregistrene, 30.07.2023



Resultatregnskap

Beløp i: NOK	Note	2021	2020
RESULTATREGNSKAP			
Inntekter			
Salgsinntekt	1	32 571 347	26 665 662
Annen driftsinntekt		40 723	12 901
Sum inntekter		32 612 070	26 678 563
Kostnader			
Varekostnad		11 987 341	8 518 850
Lønnskostnad	2	11 244 795	11 277 205
Avskrivning av driftsmidler og immaterielle eiendeler	3	145 000	126 000
Annen driftskostnad		4 695 678	4 767 913
Sum kostnader		28 072 814	24 689 968
Driftsresultat		4 539 257	1 988 595
Finansinntekter og finanskostnader			
Annen renteinntekt		13 080	34 805
Annen finansinntekt		613	157
Sum finansinntekter		13 693	34 962
Annen rentekostnad		922	2 584
Annen finanskostnad		359	439
Sum finanskostnader		1 281	3 023
Netto finans		12 413	31 939
Ordinært resultat før skattekostnad		4 551 669	2 020 534
Skattekostnad på ordinært resultat	4	1 002 080	444 518
Ordinært resultat etter skattekostnad		3 549 589	1 576 016
Årsresultat	8	3 549 589	1 576 016
Årsresultat etter minoritetsinteresser		3 549 589	1 576 016
Totalresultat		3 549 589	1 576 016



Resultatregnskap

Beløp i: NOK	Note	2021	2020
Overføringer og disponeringer			
Ordinært utbytte		1 000 000	1 270 364
Konsernbidrag		5 045 763	257 116
Avsatt til annen egenkapital			48 536
Overført fra annen egenkapital		-2 496 174	
Sum overføringer og disponeringer		3 549 589	1 576 016



Balanse

Beløp i: NOK	Note	2021	2020
BALANSE - EIENDELER			
Anleggsmidler			
Immaterielle eiendeler			
Konsesjoner, patenter o.l.	3	14 000	28 000
Utsatt skattefordel	4	4 285	30 094
Sum immaterielle eiendeler		18 285	58 094
Varige driftsmidler			
Driftsløsøre, inventar o.a. utstyr	3	408 900	250 000
Sum varige driftsmidler	3, 6	408 900	250 000
Sum anleggsmidler		427 185	308 094
Omløpsmidler			
Varer			
Sum varer	6	1 911 615	1 850 507
Fordringer			
Kundefordringer	6	4 039 259	1 670 721
Andre kortsiktige fordringer	5	4 079 050	1 616 553
Sum fordringer		8 118 309	3 287 274
Bankinnskudd, kontanter og lignende			
Bankinnskudd, kontanter o.l.		6 811 039	8 365 431
Sum bankinnskudd, kontanter og lignende		6 811 039	8 365 431
Sum omløpsmidler		16 840 962	13 503 212
SUM EIENDELER		17 268 147	13 811 306
BALANSE - EGENKAPITAL OG GJELD			
Egenkapital			
Innskutt egenkapital			
Aksjekapital	7	31 000	31 000



Balanse

Beløp i: NOK	Note	2021	2020
Sum innskutt egenkapital		31 000	31 000
Opptjent egenkapital			
Annen egenkapital	8	6 170 421	8 666 595
Sum opptjent egenkapital		6 170 421	8 666 595
Sum egenkapital	8	6 201 421	8 697 595
Gjeld			
Langsiktig gjeld			
Utsatt skatt	4		
Annen langsiktig gjeld			
Øvrig langsiktig gjeld	5	158 134	157 327
Sum annen langsiktig gjeld		158 134	157 327
Sum langsiktig gjeld		158 134	157 327
Kortsiktig gjeld			
Leverandørgjeld		797 970	620 564
Betalbar skatt	4	949 687	284 726
Skyldig offentlige avgifter		1 924 214	1 348 717
Utbytte	5	1 000 000	1 270 364
Annen kortsiktig gjeld	5	6 236 721	1 432 013
Sum kortsiktig gjeld		10 908 592	4 956 385
Sum gjeld		11 066 726	5 113 711
SUM EGENKAPITAL OG GJELD		17 268 147	13 811 306
POSTER UTENOM BALANSEN			
Garantistillelser	6		
Pantstillelser	6		



Brønnøysundregistrene

ÅRSREGNSKAP FOR REGNSKAPSÅRET 2021 - GENERELL INFORMASJON

Journalnummer: 2022 704108

Enheten

Organisasjonsnummer: 972 412 503
Organisasjonsform: Aksjeselskap
Foretaksnavn: HESTNÆS TRAPPEFABRIKK AS
Forretningsadresse: Vensvangvegen 410
2338 ESPA

Regnskapsår

Årsregnskapets periode: 01.01.2021 - 31.12.2021

Konsern

Morselskap i konsern: Nei

Regnskapsregler

Regler for små foretak benyttet: Ja
Benyttet ved utarbeidelsen av
årsregnskapet til selskapet: Regnskapslovens alminnelige regler

Årsregnskapet fastsatt av kompetent organ

Bekreftet av representant for selskapet: Åge Johnsen
Dato for fastsettelse av årsregnskapet: 30.06.2022

Revisjon

Årsregnskapet er utarbeidet av ekstern
autorisert regnskapsfører: Ja
Ekstern autorisert regnskapsfører har i
løpet av regnskapsåret bistått ved den
løpende regnskapsføringen eller utført
andre tjenester for selskapet enn å
utarbeide årsregnskapet: Ja

Grunnlag for avgivelse

År 2021: Årsregnskap er elektronisk innlevert.
År 2020: Tall er hentet fra elektronisk innlevert årsregnskap fra 2021.

Det er ikke krav til at årsregnskapet m.v. som sendes til Regnskapsregisteret er undertegnet. Kontrollen på at dette er utført ligger hos revisor/enhetens øverste organ. Sikkerheten ivaretas ved at innsender har rolle/rettighet for innsending av årsregnskapet via Altinn, og ved at det bekreftes at årsregnskapet er fastsatt av kompetent organ.

Brønnøysundregistrene, 23.07.2022

Brønnøysundregistrene
Postadresse: Postboks 900, 8910 Brønnøysund
Telefon: 75 00 75 00
E-post: firmapost@brreg.no Internett: www.brreg.no
Organisasjonsnummer: 974 760 673



Organisasjonsnr: 972 412 503
HESTNES TRAPPEFABRIKK AS

RESULTATREGNSKAP

Beløp i: NOK	Note	2021	2020
RESULTATREGNSKAP			
Inntekter			
Salgsinntekt	1	32 571 347	26 665 662
Annen driftsinntekt		40 723	12 901
Sum inntekter		32 612 070	26 678 563
Kostnader			
Varekostnad		11 987 341	8 518 850
Lønnskostnad	2	11 244 795	11 277 205
Avskrivning av driftsmidler og immaterielle eiendeler	3	145 000	126 000
Annen driftskostnad		4 695 678	4 767 913
Sum kostnader		28 072 814	24 689 968
Driftsresultat		4 539 257	1 988 595
Finansinntekter og finanskostnader			
Annen renteinntekt		13 080	34 805
Annen finansinntekt		613	157
Sum finansinntekter		13 693	34 962
Annen rentekostnad		922	2 584
Annen finanskostnad		359	439
Sum finanskostnader		1 281	3 023
Netto finans		12 413	31 939
Ordinært resultat før skattekostnad			
Skattekostnad på ordinært resultat	4	1 002 080	444 518
Ordinært resultat etter skattekostnad		3 549 589	1 576 016
Årsresultat	8	3 549 589	1 576 016
Årsresultat etter minoritetsinteresser		3 549 589	1 576 016
Totalresultat		3 549 589	1 576 016
Overføringer og disponeringer			
Ordinært utbytte		1 000 000	1 270 364
Konsernbidrag		5 045 763	257 116
Avsatt til annen egenkapital			48 536



Overført fra annen egenkapital	-2 496 174	
Sum overføringer og disponeringer	3 549 589	1 576 016



Organisasjonsnr: 972 412 503
HESTNES TRAPPEFABRIKK AS

BALANSE

Beløp i: NOK **Note** **2021** **2020**

BALANSE - EIENDELER

Anleggsmidler

Immaterielle eiendeler

Konsesjoner, patenter o.l.	3	14 000	28 000
Utsatt skattefordel	4	4 285	30 094
Sum immaterielle eiendeler		18 285	58 094

Varige driftsmidler

Driftsløsøre, inventar o. a. utstyr	3	408 900	250 000
Sum varige driftsmidler	3, 6	408 900	250 000

Sum anleggsmidler		427 185	308 094
--------------------------	--	----------------	----------------

Omløpsmidler

Varer

Sum varer	6	1 911 615	1 850 507
------------------	----------	------------------	------------------

Fordringer

Kundefordringer	6	4 039 259	1 670 721
Andre kortsiktige fordringer	5	4 079 050	1 616 553
Sum fordringer		8 118 309	3 287 274

Bankinnskudd, kontanter og lignende

Bankinnskudd, kontanter o. l.		6 811 039	8 365 431
Sum bankinnskudd, kontanter og lignende		6 811 039	8 365 431

Sum omløpsmidler		16 840 962	13 503 212
-------------------------	--	-------------------	-------------------

SUM EIENDELER		17 268 147	13 811 306
----------------------	--	-------------------	-------------------

BALANSE - EGENKAPITAL OG GJELD

Egenkapital

Innskutt egenkapital

Aksjekapital	7	31 000	31 000
Sum innskutt egenkapital		31 000	31 000

Opptjent egenkapital

Annen egenkapital	8	6 170 421	8 666 595
Sum opptjent egenkapital		6 170 421	8 666 595

Sum egenkapital	8	6 201 421	8 697 595
------------------------	----------	------------------	------------------



Gjeld			
Langsiktig gjeld			
Utsatt skatt	4		
Annen langsiktig gjeld			
Øvrig langsiktig gjeld	5	158 134	157 327
Sum annen langsiktig gjeld		158 134	157 327
Sum langsiktig gjeld		158 134	157 327
Kortsiktig gjeld			
Leverandørgjeld		797 970	620 564
Betalbar skatt	4	949 687	284 726
Skyldig offentlige avgifter		1 924 214	1 348 717
Utbytte	5	1 000 000	1 270 364
Annen kortsiktig gjeld	5	6 236 721	1 432 013
Sum kortsiktig gjeld		10 908 592	4 956 385
Sum gjeld		11 066 726	5 113 711
SUM EGENKAPITAL OG GJELD		17 268 147	13 811 306
POSTER UTENOM BALANSEN			
Garantistillelser	6		
Pantstillelser	6		



Organisasjonsnr: 972 412 503
HESTNÆS TRAPPEFABRIKK AS

NOTEOPPLYSNINGER - SELSKAP - alle poster oppgitt i hele tall

Note

Antall aksjer og aksjeeiere

Note

5

Antall årsverk i regnskapsåret

Virksomheten har hatt følgende antall årsverk:

22.00

Omløpsmidler Startdato Sluttdato Endring

Skattemessig fremf.undersk. Startdato Sluttdato Endring


Kortsiktig gjeld Startdato Sluttdato Endring



 BankID Signing
Randi Johnsen
2022-06-24

 BankID Signing
Åge Johnsen
2022-06-24

 BankID Signing
Elin Johnsen
2022-06-24

 BankID Signing
Bjørnar Johnsen
2022-06-24

Årsregnskap 2021

Hestnæs Trappefabrikk AS

Resultatregnskap
Balanse
Noter til regnskapet

Org.nr.: 972 412 503




Resultatregnskap

Hestnæs Trappefabrikk AS

 BankID Signing
Randi Johnsen
2022-06-24

 BankID Signing
Åge Johnsen
2022-06-24

 BankID Signing
Elin Johnsen
2022-06-24

 BankID Signing
Bjørnar Johnsen
2022-06-24

DRIFTSINNEKTER OG DRIFTSKOSTNADER	Note	2021	2020
Salgsinntekt	1	32 571 347	26 665 662
Annen driftsinntekt		40 723	12 901
SUM DRIFTSINNEKTER		32 612 070	26 678 563
Varekostnad		11 987 341	8 518 850
Lønnskostnad	2	11 244 795	11 277 205
Avskrivning av driftsmidler og immaterielle eiendeler	3	145 000	126 000
Annen driftskostnad		4 695 678	4 767 913
SUM DRIFTSKOSTNADER		28 072 814	24 689 968
DRIFTSRESULTAT		4 539 257	1 988 595
FINANSINNEKTER OG FINANSKOSTNADER			
Annen renteinntekt		13 080	34 805
Annen finansinntekt		613	157
Annen rentekostnad		922	2 584
Annen finanskostnad		359	439
RESULTAT AV FINANSPOSTER		12 413	31 939
ORDINÆRT RESULTAT FØR SKATTEKOSTNAD		4 551 669	2 020 534
Skattekostnad på ordinært resultat	4	1 002 080	444 518
ÅRSRESULTAT	8	3 549 589	1 576 016
OVERFØRINGER			
Avsatt til utbytte		1 000 000	1 270 364
Avsatt konsernbidrag		5 045 763	257 116
Avsatt til annen egenkapital		0	48 536
Overført fra annen egenkapital		2 496 174	0
SUM OVERFØRINGER		3 549 589	1 576 016



Balanse

Hestnæs Trappfabrikk AS

EIENDELER	Note	2021	2020
Konsesjoner, patenter o.l.	3	14 000	28 000
Utsatt skattefordel	4	4 285	30 094
SUM IMMATERIELLE EIENDELER		18 285	58 094
Driftsløsøre, inventar o.a. utstyr	3	408 900	250 000
SUM VARIGE DRIFTSMIDLER	3, 6	408 900	250 000
SUM ANLEGGSMIDLER		427 185	308 094
OMLØPSMIDLER			
Lager av varer og annen beholdning	6	1 911 615	1 850 507
Kundefordringer	6	4 039 259	1 670 721
Andre kortsiktige fordringer	5	4 079 050	1 616 553
SUM FORDRINGER		8 118 309	3 287 274
Bankinnskudd, kontanter o.l.		6 811 039	8 365 431
SUM OMLØPSMIDLER		16 840 962	13 503 212
SUM EIENDELER		17 268 147	13 811 306

 BankID Signing
Randi Johnsen
2022-06-24

 BankID Signing
Åge Johnsen
2022-06-24

 BankID Signing
Elin Johnsen
2022-06-24

 BankID Signing
Bjørnar Johnsen
2022-06-24



Balanse

Hestnæs Trappfabrikk AS



EGENKAPITAL OG GJELD	Note	2021	2020
EGENKAPITAL			
INNSKUTT EGENKAPITAL			
Aksjekapital	7	31 000	31 000
SUM INNSKUTT EGENKAPITAL		31 000	31 000
OPPTJENT EGENKAPITAL			
Annen egenkapital	8	6 170 421	8 666 595
SUM OPPTJENT EGENKAPITAL		6 170 421	8 666 595
SUM EGENKAPITAL	8	6 201 421	8 697 595
GJELD			
Øvrig langsiktig gjeld	5	158 134	157 327
SUM ANNEN LANGSIKTIG GJELD		158 134	157 327
KORTSIKTIG GJELD			
Leverandørgjeld		797 970	620 564
Betalbar skatt	4	949 687	284 726
Skyldig offentlige avgifter		1 924 214	1 348 717
Utbytte	5	1 000 000	1 270 364
Annen kortsiktig gjeld	5	6 236 721	1 432 013
SUM KORTSIKTIG GJELD		10 908 592	4 956 385
SUM GJELD		11 066 726	5 113 711
SUM EGENKAPITAL OG GJELD		17 268 147	13 811 306

Espa, 23.06.2022

Styret i Hestnæs Trappfabrikk AS

Åge Johnsen
styreleder

Bjørnar Johnsen
styremedlem

Randi Johnsen
styremedlem

Elin Johnsen
styremedlem

Hestnæs Trappfabrikk AS

Side 6



NOTER TIL REGNSKAPET 2021



Note 1 Regnskapsprinsipper

Årsregnskapet er satt opp i samsvar med regnskapsloven og god regnskapsskikk for små foretak. Inntektsføring skjer løpende ved levering av varer og tjenester.

Hovedregel for vurdering og klassifisering av eiendeler og gjeld.

Eiendeler bestemt til varig eie eller bruk, samt fordringer med løpetid på mer enn ett år er klassifisert som anleggsmidler. Øvrige eiendeler er klassifisert som omløpsmidler. Gjeld med løpetid på mer enn ett år er klassifisert som som langsiktig gjeld.

Anleggsmidler vurderes til anskaffelseskost, men nedskrives til virkelig verdi når verdifallet forventes ikke å være forbigående. Anleggsmidler med begrenset økonomisk levetid avskrives planmessig.

Omløpsmidler vurderes til laveste av anskaffelseskost og virkelig verdi.

Note 2 Lønnskostnader, antall ansatte, godtgjørelse, lån til ansatte mv.

Antall årsverk: 22

Lønnskostnader består av følgende poster:

	2021	2020
Lønninger	9 218 157	9 363 149
Arbeidsgiveravgift	1 350 368	1 297 701
Pensjonskostnader	402 147	328 668
Andre lønnskostnader	274 122	287 687
Sum	11 244 795	11 277 205

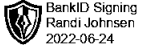
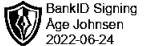
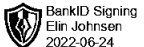
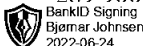
Selskapet er pliktig til å ha tjenestepensjon etter lov om obligatorisk tjenestepensjon. Det er inngått en slik avtale som oppfyller kravene etter loven.

Note 3 Anleggsmidler

	Transportmidler	Maskiner og utstyr	Kontorutstyr
Anskaffelseskost pr. 01.01.21	1 196 399	275 725	28 461
+ Tilgang kjøpte driftsmidler	289 900		
- Avgang i året	294 686		
= Anskaffelseskost 31.12.21	1 191 613	275 725	28 461
Akkumulerte avskrivninger 31.12.21	813 713	244 725	28 461
= Bokført verdi 31.12.21	377 900	31 000	0
Årets ordinære avskrivninger	122 000	9 000	
Økonomisk levetid	5 år	3-8 år	3 år

Hestnæs Trappefabrikk AS



	Immaterielle eiendeler	
Anskaffelseskost pr. 01.01.21	69 997	
+ Tilgang kjøpte driftsmidler		
- Avgang i året		
= Anskaffelseskost 31.12.21	69 997	
Akkumulerte avskrivninger 31.12.21	55 997	
= Bokført verdi 31.12.21	14 000	1 565 796
Årets ordinære avskrivninger	14 000	145 000
Økonomisk levetid	5 år	

Note 4 Skatt

Årets skattekostnad	2021	2020
Resultatført skatt på ordinært resultat:		
Betalbar skatt	976 271	357 246
Endring i utsatt skattefordel	25 809	87 272
Skattekostnad ordinært resultat	1 002 080	444 518
Skattepliktig inntekt:		
Ordinært resultat før skatt	4 551 669	2 020 534
Permanente forskjeller	3 240	0
Endring i midlertidige forskjeller	-117 314	-396 690
Avgitt konsernbidrag	-120 839	-329 636
Skattepliktig inntekt	4 316 756	1 294 208
Betalbar skatt i balansen:		
Betalbar skatt på årets resultat	976 272	357 246
Betalbar skatt på avgitt konsernbidrag	-26 585	-72 520
Sum betalbar skatt i balansen	949 687	284 726

Skatteeffekten av midlertidige forskjeller som har gitt opphav til utsatt skatt og utsatte skattefordeler, spesifisert på typer av midlertidige forskjeller

	2021	2020	Endring
Varige driftsmidler	-40 263	-85 904	-45 641
Fordringer	20 788	-50 886	-71 673
Sum	-19 475	-136 790	-117 314
Grunnlag for utsatt skattefordel	-19 475	-136 790	-117 314
Utsatt skattefordel (22 %)	-4 285	-30 094	-25 809

Hestnæs Trappefabrikk AS



Note 5 Fordringer og gjeld med nærstående

Langsiktig gjeld er til nærstående av selskapet med kr. 158 134. Lånet er et fleksibelt lån, og avdragsplan.

I tillegg har selskapet kortsiktig fordringer på nærstående selskaper med hhv. kr. 4 000 000, gjeld (konsernbidrag) på kr. 5 072 347.



Note 6 Pantstillelser og garantier

	31.12.2021	31.12.2020
Pantsikret gjeld, pantstillelser og garantier		
Garantier	541 826	541 826
Sum	541 826	541 826
Regnskapsført verdi av pantsikrede eiendeler		
Driftstilbehør	408 900	250 000
Varelager	1 911 615	1 850 507
Kundefordringer	4 039 259	1 670 721
Sum	6 359 773	3 771 228

Note 7 Antall aksjer, aksjeeiere m.v.

Aksjekapitalen er på kr. 31 000 fordelt på 31 aksjer à kr. 1 000.

Selskapets aksjonærer er: Eierandel
Scala Invest AS 100%

Det utarbeides ikke konsernregnskap.

Note 8 Egenkapital

	Aksjekapital	Overkurs	Annen Innskutt egenkapital	Annen egenkapital	Sum egenkapital
Pr. 31.12.2020	31 000	0	0	8 666 595	8 697 595
Årets resultat				3 549 589	3 549 589
Utbytte				-1 000 000	-1 000 000
Konsernbidrag avgitt				-5 045 763	-5 045 763
Pr 31.12.2021	31 000	0	0	6 170 421	6 201 421

Hestnæs Trappefabrikk AS



BDO AS
Parkgata 83
Postboks 460
2304 Hamar

Uavhengig revisors beretning

Til generalforsamlingen i Hestnæs Trappfabrikk AS

Konklusjon

Vi har revidert årsregnskapet til Hestnæs Trappfabrikk AS.

Årsregnskapet består av:

- Balanse per 31. desember 2021
- Resultatregnskap for 2021
- Noter til årsregnskapet, herunder et sammendrag av viktige regnskapsprinsipper.

Etter vår mening:

- Oppfyller årsregnskapet gjeldende lovkrav, og
- Gir årsregnskapet et rettviseende bilde av selskapets finansielle stilling per 31. desember 2021 og av dets resultater for regnskapsåret avsluttet per denne datoen i samsvar med regnskapslovens regler og god regnskapsskikk i Norge.

Grunnlag for konklusjonen

Vi har gjennomført revisjonen i samsvar med de internasjonale revisjonsstandardene International Standards on Auditing (ISA-ene). Våre oppgaver og plikter i henhold til disse standardene er beskrevet nedenfor under Revisors oppgaver og plikter ved revisjonen av årsregnskapet. Vi er uavhengige av selskapet slik det kreves i lov, forskrift og International Code of Ethics for Professional Accountants (inkludert internasjonale uavhengighetsstandarder) utstedt av the International Ethics Standards Board for Accountants (IESBA-reglene), og vi har overholdt våre øvrige etiske forpliktelser i samsvar med disse kravene. Innhentet revisjonsbevis er etter vår vurdering tilstrekkelig og hensiktsmessig som grunnlag for vår konklusjon.

Styrets ansvar for årsregnskapet

Styret (ledelsen) er ansvarlig for å utarbeide årsregnskapet og for at det gir et rettviseende bilde i samsvar med regnskapslovens regler og god regnskapsskikk i Norge. Ledelsen er også ansvarlig for slik intern kontroll som den finner nødvendig for å kunne utarbeide et årsregnskap som ikke inneholder vesentlig feilinformasjon, verken som følge av misligheter eller utilsiktede feil.

Ved utarbeidelsen av årsregnskapet må ledelsen ta standpunkt til selskapets evne til fortsatt drift og opplyse om forhold av betydning for fortsatt drift. Forutsetningen om fortsatt drift skal legges til grunn for årsregnskapet så lenge det ikke er sannsynlig at virksomheten vil bli avviklet.

Revisors oppgaver og plikter ved revisjonen av årsregnskapet

Vårt mål er å oppnå betryggende sikkerhet for at årsregnskapet som helhet ikke inneholder vesentlig feilinformasjon, verken som følge av misligheter eller utilsiktede feil, og å avgi en revisjonsberetning som inneholder vår konklusjon. Betryggende sikkerhet er en høy grad av sikkerhet, men ingen garanti for at en revisjon utført i samsvar med lov, forskrift og god revisjonsskikk i Norge, herunder ISA-ene, alltid vil avdekke vesentlig feilinformasjon som eksisterer. Feilinformasjon kan oppstå som følge av misligheter eller utilsiktede feil. Feilinformasjon blir vurdert som vesentlig dersom den enkeltvis eller samlet med rimelighet kan forventes å påvirke økonomiske beslutninger som brukerne foretar basert på årsregnskapet.



For videre beskrivelse av revisors oppgaver og plikter vises det til:
<https://revisorforeningen.no/revisjonsberetninger>

BDO AS

Martin Johnsen
statsautorisert revisor
(elektronisk signert)

Penneo Dokumentnøkkel: Q3AA2-ZEKT3-138PU-6E8AF-60426-U6WXW



PENNEO

Signaturene i dette dokumentet er juridisk bindende. Dokument signert med "Penneo™ - sikker digital signatur".
De signerende parter sin identitet er registrert, og er listet nedenfor.

"Med min signatur bekrefter jeg alle datoer og innholdet i dette dokument."

Martin Johnsen

Statsautorisert revisor

På vegne av: BDO AS

Serienummer: 9578-5993-4-749326

IP: 188.95.xxxxxx

2022-06-28 19:38:05 UTC



Penneo Dokumentnøkkel: Q3AA2-ZEKT3-13BPU-6E8AF-60426-U6WXW

Dokumentet er signert digitalt, med **Penneo.com**. Alle digitale signatur-data i dokumentet er sikret og validert av den datamaskin-utregnede hash-verdien av det opprinnelige dokument. Dokumentet er låst og tids-stemplet med et sertifikat fra en betrodd tredjepart. All kryptografisk bevis er integrert i denne PDF, for fremtidig validering (hvis nødvendig).

Hvordan bekrefter at dette dokumentet er originalen?

Dokumentet er beskyttet av ett Adobe CDS sertifikat. Når du åpner dokumentet i

Adobe Reader, skal du kunne se at dokumentet er sertifisert av **Penneo e-signature service <penneo@penneo.com>**. Dette garanterer at innholdet i dokumentet ikke har blitt endret.

Det er lett å kontrollere de kryptografiske beviser som er lokalisert inne i dokumentet, med Penneo validator - <https://penneo.com/validate>