



ÅRSREGNSKAPET FOR REGNSKAPSÅRET 2021 - GENERELL INFORMASJON

Enheten

Organisasjonsnummer: 822 548 822
Organisasjonsform: Aksjeselskap
Foretaksnavn: EGRSUND MUR & FLIS AS
Forretningsadresse: Mosterveien 5
4370 EGRSUND

Regnskapsår

Årsregnskapets periode: 01.01.2021 - 31.12.2021

Konsern

Morselskap i konsern: Nei

Regnskapsregler

Regler for små foretak benyttet: Ja
Benyttet ved utarbeidelsen av årsregnskapet til selskapet: Regnskapslovens alminnelige regler

Årsregnskapet fastsatt av kompetent organ

Bekreftet av representant for selskapet: SPAREBANK 1 REGNSKAPSHUSET SR AS

Dato for fastsettelse av årsregnskapet: 18.03.2022

Grunnlag for avgivelse

År 2021: Årsregnskapet er elektronisk innlevert
År 2020: Tall er hentet fra elektronisk innlevert årsregnskap fra 2021

Det er ikke krav til at årsregnskapet m.v. som sendes til Regnskapsregisteret er undertegnet. Kontrollen på at dette er utført ligger hos revisor/enhetens øverste organ. Sikkerheten ivaretas ved at innsender har rolle/rettighet for innsending av årsregnskapet via Altinn, og ved at det bekreftes at årsregnskapet er fastsatt av kompetent organ.

Brønnøysundregistrene, 27.07.2023



Brønnøysundregistrene

Brønnøysundregistrene Årsregnskap regnskapsåret 2021 for 822548822

Postadresse: 8910 Brønnøysund

Telefoner: Opplysningstelefonen 75 00 75 00 Telefaks 75 00 75 05

E-post: firmapost@brreg.no Internett: www.brreg.no

Organisasjonsnummer: 974 760 673



Resultatregnskap

Beløp i: NOK	Note	2021	2020
RESULTATREGNSKAP			
Inntekter			
Salgsinntekt	1	1 126 716	1 259 526
Sum inntekter		1 126 716	1 259 526
Kostnader			
Endring i beholdning av varer under tilvirkning og ferdig tilvirkede varer			-250
Varekostnad		480 286	587 832
Lønnskostnad	2	194 964	274 981
Avskrivning av driftsmidler og immaterielle eiendeler	4	40 205	39 946
Annen driftskostnad	2	325 835	341 588
Sum kostnader		1 041 289	1 244 096
Driftsresultat		85 426	15 430
Finansinntekter og finanskostnader			
Annen renteinntekt		1	16
Sum finansinntekter		1	16
Annen rentekostnad		354	352
Annen finanskostnad		7	
Sum finanskostnader		361	352
Netto finans		-360	-336
Ordinært resultat før skattekostnad		85 067	15 094
Skattekostnad på ordinært resultat	7	18 804	3 846
Ordinært resultat etter skattekostnad		66 263	11 248
Årsresultat	5	66 263	11 248
Årsresultat etter minoritetsinteresser		66 263	11 248
Totalresultat		66 263	11 248



Resultatregnskap

Beløp i: NOK	Note	2021	2020
Overføringer og disponeringer			
Avsatt til annen egenkapital		66 263	11 248
Sum overføringer og disponeringer		66 263	11 248



Balanse

Beløp i: NOK	Note	2021	2020
BALANSE - EIENDELER			
Anleggsmidler			
Immaterielle eiendeler			
Utsatt skattefordel	7		
Varige driftsmidler			
Tomter, bygninger o.a. fast eiendom	4		
Maskiner og anlegg	4	87 035	117 094
Skip og flytende installasjoner	4		
Driftsløsøre, inventar o.a. utstyr	4		10 146
Sum varige driftsmidler	4	87 035	127 240
Sum anleggsmidler		87 035	127 240
Omløpsmidler			
Varer			
Sum varer		52 385	40 316
Fordringer			
Kundefordringer		116 844	41 988
Andre kortsiktige fordringer		9 705	47 922
Sum fordringer		126 549	89 910
Bankinnskudd, kontanter og lignende			
Bankinnskudd, kontanter o.l.	6	25 012	114 662
Sum bankinnskudd, kontanter og lignende		25 012	114 662
Sum omløpsmidler		203 946	244 887
SUM EIENDELER		290 981	372 127

BALANSE - EGENKAPITAL OG GJELD

Egenkapital

Innskutt egenkapital



Balanse

Beløp i: NOK	Note	2021	2020
Aksjekapital	3	30 000	30 000
Beholdning av egne aksjer	3		
Sum innskutt egenkapital		30 000	30 000
Opptjent egenkapital			
Annen egenkapital	8	137 163	70 900
Sum opptjent egenkapital		137 163	70 900
Sum egenkapital	5	167 163	100 900
Gjeld			
Langsiktig gjeld			
Utsatt skatt	7	4 594	8 843
Sum avsetninger for forpliktelser		4 594	8 843
Annen langsiktig gjeld			
Sum langsiktig gjeld		4 594	8 843
Kortsiktig gjeld			
Leverandørgjeld		64 866	117 470
Betalbar skatt	7	23 053	2 091
Skyldig offentlige avgifter		14 410	38 605
Annen kortsiktig gjeld		16 894	104 218
Sum kortsiktig gjeld		119 224	262 384
Sum gjeld		123 818	271 227
SUM EGENKAPITAL OG GJELD		290 981	372 127



Brønnøysundregistrene

ÅRSREGNSKAP FOR REGNSKAPSÅRET 2021 - GENERELL INFORMASJON

Journalnummer: 2022 161919

Enheten

Organisasjonsnummer: 822 548 822
Organisasjonsform: Aksjeselskap
Foretaksnavn: EGERSTUND MUR & FLIS AS
Forretningsadresse: Mosterveien 5
4370 EGERSTUND

Regnskapsår

Årsregnskapsperiode: 01.01.2021 - 31.12.2021

Konsern

Morselskap i konsern: Nei

Regnskapsregler

Regler for små foretak benyttet: Ja
Benyttet ved utarbeidelsen av årsregnskapet til selskapet: Regnskapslovens alminnelige regler

Årsregnskapet fastsatt av kompetent organ

Bekreftet av representant for selskapet: SPAREBANK 1 REGNSKAPSHUSET SR AS
Dato for fastsettelse av årsregnskapet: 18.03.2022

Revisjon

Selskapet har besluttet at årsregnskapet ikke skal revideres: Ja
Årsregnskapet er utarbeidet av ekstern autorisert regnskapsfører: Ja
Ekstern autorisert regnskapsfører har i løpet av regnskapsåret bistått ved den løpende regnskapsføringen eller utført andre tjenester for selskapet enn å utarbeide årsregnskapet: Ja

Grunnlag for avgivelse

År 2021: Årsregnskap er elektronisk innlevert.
År 2020: Tall er hentet fra elektronisk innlevert årsregnskap fra 2021.

Det er ikke krav til at årsregnskapet m.v. som sendes til Regnskapsregisteret er undertegnet. Kontrollen på at dette er utført ligger hos revisor/enhetens øverste organ. Sikkerheten ivaretas ved at innsender har rolle/rettighet for innsending av årsregnskapet via Altinn, og ved at det bekreftes at årsregnskapet er fastsatt av kompetent organ.

Brønnøysundregistrene, 23.03.2022

Brønnøysundregistrene
Postadresse: Postboks 900, 8910 Brønnøysund
Telefon: 75 00 75 00
E-post: firmapost@brreg.no Internett: www.brreg.no
Organisasjonsnummer: 974 760 673



Organisasjonsnr: 822 548 822
EGERSUND MUR & FLIS AS

RESULTATREGNSKAP

Beløp i: NOK	Note	2021	2020
RESULTATREGNSKAP			
Inntekter			
Salgsinntekt	1	1 126 716	1 259 526
Sum inntekter		1 126 716	1 259 526
Kostnader			
Endring i beholdning av varer under tilvirkning og ferdig tilvirkede varer			-250
Varekostnad		480 286	587 832
Lønnskostnad	2	194 964	274 981
Avskrivning av driftsmidler og immaterielle eiendeler	4	40 205	39 946
Annen driftskostnad	2	325 835	341 588
Sum kostnader		1 041 289	1 244 096
Driftsresultat		85 426	15 430
Finansinntekter og finanskostnader			
Annen renteinntekt		1	16
Sum finansinntekter		1	16
Annen rentekostnad		354	352
Annen finanskostnad		7	
Sum finanskostnader		361	352
Netto finans		-360	-336
Ordinært resultat før skattekostnad		85 067	15 094
Skattekostnad på ordinært resultat	7	18 804	3 846
Ordinært resultat etter skattekostnad		66 263	11 248
Årsresultat	5	66 263	11 248
Årsresultat etter minoritetsinteresser		66 263	11 248
Totalresultat		66 263	11 248
Overføringer og disponeringer			
Avsatt til annen egenkapital		66 263	11 248
Sum overføringer og disponeringer		66 263	11 248





Organisasjonsnr: 822 548 822
EGERSUND MUR & FLIS AS

BALANSE

<u>Beløp i: NOK</u>	<u>Note</u>	<u>2021</u>	<u>2020</u>
BALANSE - EIENDELER			
Anleggsmidler			
Immaterielle eiendeler			
Utsatt skattefordel	7		
Varige driftsmidler			
Tomter, bygninger o.a. fast eiendom	4		
Maskiner og anlegg	4	87 035	117 094
Skip og flytende installasjoner	4		
Driftsløsøre, inventar o. a. utstyr	4		10 146
Sum varige driftsmidler	4	87 035	127 240
Sum anleggsmidler		87 035	127 240
Omløpsmidler			
Varer			
Sum varer		52 385	40 316
Fordringer			
Kundefordringer		116 844	41 988
Andre kortsiktige fordringer		9 705	47 922
Sum fordringer		126 549	89 910
Bankinnskudd, kontanter og lignende			
Bankinnskudd, kontanter o. l.	6	25 012	114 662
Sum bankinnskudd, kontanter og lignende		25 012	114 662
Sum omløpsmidler		203 946	244 887
SUM EIENDELER		290 981	372 127
BALANSE - EGENKAPITAL OG GJELD			
Egenkapital			
Innskutt egenkapital			
Aksjekapital	3	30 000	30 000
Beholdning av egne aksjer	3		
Sum innskutt egenkapital		30 000	30 000
Opptjent egenkapital			



Annen egenkapital	8	137 163	70 900
Sum opptjent egenkapital		137 163	70 900
Sum egenkapital	5	167 163	100 900
Gjeld			
Langsiktig gjeld			
Utsatt skatt	7	4 594	8 843
Sum avsetninger for forpliktelser		4 594	8 843
Annen langsiktig gjeld			
Sum langsiktig gjeld		4 594	8 843
Kortsiktig gjeld			
Leverandørgjeld		64 866	117 470
Betalbar skatt	7	23 053	2 091
Skyldig offentlige avgifter		14 410	38 605
Annen kortsiktig gjeld		16 894	104 218
Sum kortsiktig gjeld		119 224	262 384
Sum gjeld		123 818	271 227
SUM EGENKAPITAL OG GJELD		290 981	372 127



Organisasjonsnr: 822 548 822
EGERSUND MUR & FLIS AS

NOTEOPPLYSNINGER - SELSKAP - alle poster oppgitt i hele tall

Note

Antall aksjer og aksjeeiere

Note

2

Antall årsverk i regnskapsåret

Virksomheten har hatt følgende antall årsverk:

1.00

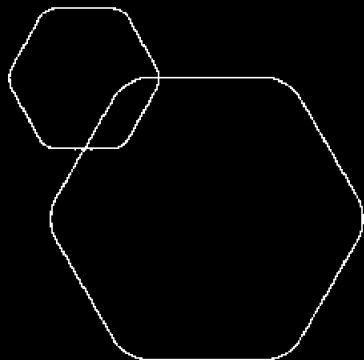
Omløpsmidler Startdato Sluttdato Endring

Skattemessig fremf.undersk. Startdato Sluttdato Endring

Kortsiktig gjeld Startdato Sluttdato Endring



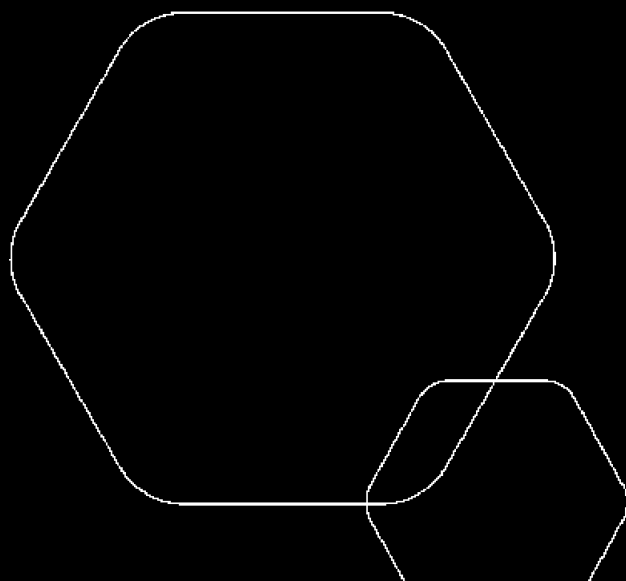
Legally signed by
Willy Andre Korth
2022-03-20



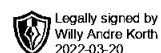
Årsregnskap 2021

Egersund Mur & Flis AS

Resultatregnskap
Balanse
Noter til regnskapet



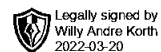
Org.nr.: 822 548 822



RESULTATREGNSKAP

EGERSUND MUR & FLIS AS

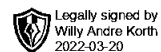
DRIFTSINNEKTER OG DRIFTSKOSTNADER	Note	2020	2020
Salgsinntekt	1	1 126 716	1 259 526
Sum driftsinntekter		1 126 716	1 259 526
Varekostnad		480 286	587 832
End. beh. varer u.tilv. og ferdigvarer		0	-250
Lønnskostnad	2	194 964	274 981
Avskrivning av driftsmidler og immaterielle eiendeler	4	40 205	39 946
Annen driftskostnad	2	325 835	341 588
Sum driftskostnader		1 041 289	1 244 096
Driftsresultat		85 426	15 430
FINANSINNEKTER OG FINANSKOSTNADER			
Annen renteinntekt		1	16
Annen rentekostnad		354	352
Annen finanskostnad		7	0
Resultat av finansposter		-360	-336
Ordinært resultat før skattekostnad		85 067	15 094
Skattekostnad på ordinært resultat	7	18 804	3 846
Ordinært resultat		66 263	11 248
EKSTRAORDINÆRE INNTEKTER OG KOSTNADER			
Årsresultat	5	66 263	11 248
OVERFØRINGER			
Avsatt til annen egenkapital		66 263	11 248
Sum overføringer		66 263	11 248



BALANSE

EGERSUND MUR & FLIS AS

EIENDELER	Note	2021	2020
ANLEGGSMIDLER			
VARIGE DRIFTSMIDLER			
Maskiner og anlegg	4	87 035	117 094
Driftsløsøre, inventar o.a. utstyr	4	0	10 146
Sum varige driftsmidler	4	87 035	127 240
Sum anleggsmidler		87 035	127 240
OMLØPSMIDLER			
Lager av varer og annen beholdning		52 385	40 316
FORDRINGER			
Kundefordringer		116 844	41 988
Andre kortsiktige fordringer		9 705	47 922
Sum fordringer		126 549	89 910
Bankinnskudd, kontanter o.l.	6	25 012	114 662
Sum omløpsmidler		203 946	244 887
Sum eiendeler		290 981	372 127



BALANSE

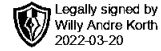
EGERSUND MUR & FLIS AS

EGENKAPITAL OG GJELD	Note	2021	2020
EGENKAPITAL			
INNSKUTT EGENKAPITAL			
Aksjekapital	3	30 000	30 000
Sum innskutt egenkapital		30 000	30 000
OPPTJENT EGENKAPITAL			
Annen egenkapital	8	137 163	70 900
Sum opptjent egenkapital		137 163	70 900
Sum egenkapital	5	167 163	100 900
GJELD			
AVSETNING FOR FORPLIKTELSER			
Utsatt skatt	7	4 594	8 843
Sum avsetning for forpliktelser		4 594	8 843
KORTSIKTIG GJELD			
Leverandørgjeld		64 866	117 470
Betalbar skatt	7	23 053	2 091
Skyldig offentlige avgifter		14 410	38 605
Annen kortsiktig gjeld		16 894	104 218
Sum kortsiktig gjeld		119 224	262 384
Sum gjeld		123 818	271 227
Sum egenkapital og gjeld		290 981	372 127

18.03.2022

Styret i Egersund Mur & Flis AS

Willy Andre Korth
styreleder/daglig leder



Regnskapsprinsipper

Årsregnskapet er satt opp i samsvar med regnskapsloven og NRS 8 - God regnskapsskikk for små foretak. Selskapet ble stiftet 04.03.2019.

DRIFTSINNTEKTER

Inntektsføring ved salg av varer skjer på leveringstidspunktet. Tjenester inntektsføres etter hvert som de leveres.

SKATT

Skattekostnaden i resultatregnskapet omfatter både periodens betalbare skatt og endring i utsatt skatt. Utsatt skatt er beregnet med 22 % på grunnlag av de midlertidige forskjeller som eksisterer mellom regnskapsmessige og skattemessige verdier, samt ligningsmessig underskudd til fremføring ved utgangen av regnskapsåret. Skatteøkende og skattereduserende midlertidige forskjeller som reverserer eller kan reverseres i samme periode er utlignet og nettoført.

KLASSIFISERING OG VURDERING AV ANLEGGSMIDLER

Anleggsmidler omfatter eiendeler bestemt til varig eie og bruk. Anleggsmidler er vurdert til anskaffelseskost. Varige driftsmidler balanseføres og avskrives over driftsmidlets økonomiske levetid. . Varige driftsmidler nedskrives til gjenvinnbart beløp ved verdifall som forventes ikke å være forbigående. Gjenvinnbart beløp er det høyeste av netto salgsverdi og verdi i bruk. Verdi i bruk er nåverdi av fremtidige kontantstrømmer knyttet til eiendelen. Nedskrivningen reverseres når grunnlaget for nedskrivningen ikke lenger er til stede.

KLASSIFISERING OG VURDERING AV OMLØPSMIDLER

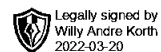
Omløpsmidler og kortsiktig gjeld omfatter normalt poster som forfaller til betaling innen ett år etter balansedagen, samt poster som knytter seg til varekretsløpet. Omløpsmidler vurderes til laveste verdi av anskaffelseskost og virkelig verdi.

VARER

Varer er vurdert til det laveste av anskaffelseskost og netto salgsverdi.

FORDRINGER

Kundefordringer og andre fordringer oppføres til pålydende etter fradrag for avsetning til forventet tap. Avsetning til tap gjøres på grunnlag av en individuell vurdering av de enkelte fordringene.



Note 1 Salgsinntekter

Driftsinntektene er relatert til håndverkertjenester utført i Rogaland

Note 2 Lønnskostnader og ytelser, godtgjørelser til daglig leder, styret og revisor

Lønnskostnader	2021	2020
Lønninger	142 940	226 300
Arbeidsgiveravgift	20 155	31 909
Andre ytelser	31 869	16 772
Sum	194 964	274 981

Selskapet har i 2021 sysselsatt 1 årsverk.

PENSJONSFORPLIKTELSER


Selskapet er ikke pliktig til å ha tjenstepensjonsordning etter lov om obligatorisk tjenstepensjon.

Ytelser til ledende personer

	Daglig leder
Lønn	156 156
Sum	156 156

REVISOR

selskapet har valgt bort revisor



Note 3 Aksjonærer

AKSJEKAPITALEN I EGRSUND MUR & FLIS AS PR. 31.12 BESTÅR AV:

	Antall	Pålydende	Bokført
Ordinære aksjer	100	300,0	30 000
Sum	100		30 000

EIERSTRUKTUR

De største aksjonærene i % pr. 31.12 var:

	Ordinære	Eierandel	Stemmeandel
Willy Andre Korth	100	100,0	100,0

AKSJER OG OPSJONER EIET AV MEDLEMMER I STYRET OG DAGLIG LEDER:

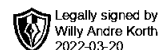
Navn	Verv	Ordinære
Willy Andre Korth	styreleder/daglig leder	100
Totalt antall aksjer		100

Note 4 Anleggsmidler

	Maskiner og anlegg	Sum
Anskaffelseskost pr. 01.01.21	171 486	171 486
= Anskaffelseskost 31.12.21	171 486	171 486
Akkumulerte avskrivninger 31.12.21	84 451	84 451
= Bokført verdi 31.12.21	87 035	87 035
Årets ordinære avskrivninger	40 205	40 205
Økonomisk levetid	3 år	

Note 5 Egenkapital

	Aksjekapital	Annen egenkapital	Sum egenkapital
Pr. 31.12.2020	30 000	70 900	100 900
Pr 01.01.2021	30 000	70 900	100 900
Årets resultat		66 263	66 263
Pr 31.12.2021	30 000	137 163	167 163



Note 6 Bankinnskudd

Innestående midler på skattetrekkkonto (bundne midler) er på kr. 4 103.

Note 7 Skatt

Årets skattekostnad	2021	2020
Resultatført skatt på ordinært resultat:		
Betalbar skatt	23 053	2 091
Endring i utsatt skatt	-4 249	1 755
Skattekostnad ordinært resultat	18 804	3 846
Skattepliktig inntekt:		
Ordinært resultat før skatt	85 067	15 094
Permanente forskjeller	406	2 387
Endring i midlertidige forskjeller	19 314	-7 976
Skattepliktig inntekt	104 787	9 505
Betalbar skatt i balansen:		
Betalbar skatt på årets resultat	23 053	2 091
Sum betalbar skatt i balansen	23 053	2 091

Skatteeffekten av midlertidige forskjeller som har gitt opphav til utsatt skatt og utsatte skattefordeler, spesifisert på typer av midlertidige forskjeller

	2021	2020	Endring
Varige driftsmidler	20 880	40 194	19 314
Sum	20 880	40 194	19 314
Grunnlag for utsatt skatt	20 880	40 194	19 314
Utsatt skatt (22 %)	4 594	8 843	4 249

Note 8 Fortsatt drift

I samsvar med regnskapslovens §3-3 bekreftes det at forutsetningene om fortsatt drift er lagt til grunn ved utarbeidelse av regnskapet.