



ÅRSREGNSKAPET FOR REGNSKAPSÅRET 2022 - GENERELL INFORMASJON

Enheten

Organisasjonsnummer:	977 246 156
Organisasjonsform:	Aksjeselskap
Foretaksnavn:	EURO-TERMINAL AS
Forretningsadresse:	Strandgata 92 5528 HAUGESUND

Regnskapsår

Årsregnskapets periode:	01.01.2022 - 31.12.2022
-------------------------	-------------------------

Konsern

Mørselskap i konsern:	Ja
Konsernregnskap lagt ved:	Ja

Regnskapsregler

Regler for små foretak benyttet:	Nei
Benyttet ved utarbeidelsen av årsregnskapet til selskapet:	Regnskapslovens alminnelige regler
Benyttet ved utarbeidelsen av årsregnskapet til konsernet:	Regnskapslovens alminnelige regler

Årsregnskapet fastsatt av kompetent organ

Bekreftet av representant for selskapet:	Annette Skauge
Dato for fastsettelse av årsregnskapet:	09.06.2023

Grunnlag for avgivelse

År 2022: Årsregnskapet er elektronisk innlevert
År 2021: Tall er hentet fra elektronisk innlevert årsregnskap fra 2022

Det er ikke krav til at årsregnskapet m.v. som sendes til Regnskapsregisteret er undertegnet. Kontrollen på at dette er utført ligger hos revisor/enhetens øverste organ. Sikkerheten ivaretas ved at innsender har rolle/rettighet for innsending av årsregnskapet via Altinn, og ved at det bekreftes at årsregnskapet er fastsatt av kompetent organ.

Brønnøysundregistrene, 30.06.2024



Resultatregnskap

Beløp i: NOK	Note	2022	2021
RESULTATREGNSKAP			
Inntekter			
Annen driftsinntekt		1 347 400	1 352 581
Sum inntekter		1 347 400	1 352 581
Kostnader			
Lønnskostnad	1	222 495	273 840
Annen driftskostnad	1	1 828 663	1 810 796
Sum kostnader		2 051 158	2 084 636
Driftsresultat		-703 758	-732 055
Finansinntekter og finanskostnader			
Inntekt på investering i datterselskap og tilknyttet selskap		15 364 593	63 846
Renteinntekt fra foretak i samme konsern		10 721	390 509
Annen renteinntekt		825 482	51 836
Annen finansinntekt		2 655 401	1 461 136
Sum finansinntekter		18 856 197	1 967 327
Rentekostnad til foretak i samme konsern		0	0
Annen rentekostnad		30 524	34 638
Annen finanskostnad		670 287	2 844 679
Sum finanskostnader		700 811	2 879 317
Netto finans		18 155 386	-911 990
Ordinært resultat før skattekostnad		17 451 628	-1 644 045
Skattekostnad på ordinært resultat	8	459 862	-324 395
Ordinært resultat etter skattekostnad		16 991 766	-1 319 650
Årsresultat		16 991 766	-1 319 650
Overføringer og disponeringer			
Ordinært utbytte		18 162 478	15 135 309
Tilleggsutbytte			9 192 425
Overføringer til/fra annen egenkapital		-1 170 712	-25 647 384



Resultatregnskap

Beløp i: NOK	Note	2022	2021
Sum overføringer og disponeringer		16 991 766	-1 319 650



Balanse

Beløp i: NOK	Note	2022	2021
BALANSE - EIENDELER			
Anleggsmidler			
Immaterielle eiendeler			
Utsatt skattefordel	8	1 903 001	2 362 863
Sum immaterielle eiendeler		1 903 001	2 362 863
Finansielle anleggsmidler			
Investering i datterselskap	3	26 620 459	26 620 459
Lån til foretak i samme konsern	2,4	0	0
Sum finansielle anleggsmidler		26 620 459	26 620 459
Sum anleggsmidler		28 523 460	28 983 322
Omløpsmidler			
Varer			
Fordringer			
Andre kortsiktige fordringer		8 170	6 750
Fordring på selskap i samme konsern	4	15 311 829	0
Sum fordringer		15 319 999	6 750
Bankinnskudd, kontanter og lignende			
Bankinnskudd, kontanter og lignende		28 247 564	48 664 223
Sum bankinnskudd, kontanter og lignende		28 247 564	48 664 223
Sum omløpsmidler		43 567 563	48 670 973
SUM EIENDELER		72 091 023	77 654 295
BALANSE - EGENKAPITAL OG GJELD			
Egenkapital			
Innskutt egenkapital			
Selskapskapital	5,7	30 270 797	30 693 775
Beholdning av egne aksjer			-52 357



Balanse

Beløp i: NOK	Note	2022	2021
Overkurs		23 651 056	31 863 567
Sum innskutt egenkapital		53 921 853	62 504 985
Opptjent egenkapital			
Annen egenkapital		0	0
Sum opptjent egenkapital		0	0
Sum egenkapital		53 921 853	62 504 985
Sum langsiktig gjeld		0	0
Kortsiktig gjeld			
Leverandørgjeld		659	
Utbytte		18 162 691	15 135 309
Annen kortsiktig gjeld		5 819	14 000
Gjeld til foretak i samme konsern			0
Sum kortsiktig gjeld		18 169 169	15 149 309
Sum gjeld		18 169 169	15 149 309
SUM EGENKAPITAL OG GJELD		72 091 022	77 654 294



Konsernets resultatregnskap

Beløp i: EUR	Note	2022	2021
RESULTATREGNSKAP			
Inntekter			
Salgsinntekt		11 539 000	12 094 000
Salgsgevinst driftsmidler		1 000	548 000
Sum inntekter		11 540 000	12 642 000
Kostnader			
Lønnskostnad	2	2 475 000	2 443 000
Avskrivning på varige driftsmidler og immaterielle eiendeler	5	1 623 000	1 481 000
Annen driftskostnad	3	3 028 000	3 053 000
Sum kostnader		7 126 000	6 977 000
Driftsresultat		4 414 000	5 665 000
Finansinntekter og finanskostnader			
Renteinntekt fra foretak i samme konsern		1 000	
Annen renteinntekt		84 000	5 000
Agio		140 000	28 000
Sum finansinntekter		225 000	33 000
Disagio			
Rentekostnad til foretak i samme konsern		78 000	70 000
Annen rentekostnad		194 000	267 000
Annen finanskostnad		116 000	106 000
Sum finanskostnader		388 000	443 000
Netto finans		-163 000	-410 000
Ordinært resultat før skattekostnad		4 251 000	5 255 000
Skattekostnad på ordinært resultat	13	796 000	1 003 000
Ordinært resultat etter skattekostnad		3 455 000	4 252 000
Årsresultat		3 455 000	4 252 000
Overføringer og disponeringer			
Overføringer til/fra annen egenkapital		3 456 000	4 253 000



Konsernets resultatregnskap

Beløp i: EUR	Note	2022	2021
Sum overføringer og disponeringer		3 456 000	4 253 000



Konsernets balanse

Beløp i: EUR	Note	2022	2021
BALANSE - EIENDELER			
Anleggsmidler			
Immaterielle eiendeler			
Utsatt skattefordel	13	499 000	547 000
Sum immaterielle eiendeler		499 000	547 000
Varige driftsmidler			
Tomter, bygninger og annen fast eiendom	5	16 764 000	16 570 000
Driftsløsøre, inventar, verktøy, kontormaskiner og lignende	5,14	11 944 000	7 149 000
Sum varige driftsmidler		28 708 000	23 719 000
Sum anleggsmidler		29 207 000	24 266 000
Omløpsmidler			
Varer			
Varer		23 000	18 000
Sum varer		23 000	18 000
Fordringer			
Kundefordringer		1 241 000	1 592 000
Andre fordringer		312 000	167 000
Sum fordringer		1 553 000	1 759 000
Bankinnskudd, kontanter og lignende			
Bankinnskudd, kontanter og lignende	8	8 797 000	9 407 000
Sum bankinnskudd, kontanter og lignende		8 797 000	9 407 000
Sum omløpsmidler		10 373 000	11 184 000
SUM EIENDELER		39 580 000	35 450 000

BALANSE - EGENKAPITAL OG GJELD

Egenkapital

Innskutt egenkapital



Konsernets balanse

Beløp i: EUR	Note	2022	2021
Selskapskapital	10,11	3 679 000	3 679 000
Beholdning av egne aksjer			-5 000
Overkurs		5 356 000	5 356 000
Sum innskutt egenkapital		9 035 000	9 030 000
Opptjent egenkapital			
Annen egenkapital		6 400 000	5 387 000
Sum opptjent egenkapital		6 400 000	5 387 000
Sum egenkapital		15 435 000	14 417 000
Gjeld			
Langsiktig gjeld			
Annen langsiktig gjeld			
Gjeld til kredittinstitusjoner	6,7	17 023 000	13 544 000
Øvrig langsiktig gjeld	14	3 324 000	3 921 000
Sum annen langsiktig gjeld		20 347 000	17 465 000
Sum langsiktig gjeld		20 347 000	17 465 000
Kortsiktig gjeld			
Leverandørgjeld		563 000	719 000
Utbytte		1 728 000	1 515 000
Annen kortsiktig gjeld	14	1 507 000	1 336 000
Sum kortsiktig gjeld		3 798 000	3 570 000
Sum gjeld		24 145 000	21 035 000
SUM EGENKAPITAL OG GJELD		39 580 000	35 452 000



Brønnøysundregistrene

ÅRSREGNSKAP FOR REGNSKAPSÅRET 2022 - GENERELL INFORMASJON

Journalnummer: 2023 490276

Enheten

Organisasjonsnummer: 977 246 156
Organisasjonsform: Aksjeselskap
Foretaksnavn: EURO-TERMINAL AS
Forretningsadresse: Strandgata 92
5528 HAUGESUND

Regnskapsår

Årsregnskapets periode: 01.01.2022 - 31.12.2022

Konsern

Morselskap i konsern: Ja
Konsernregnskap lagt ved: Ja

Regnskapsregler

Regler for små foretak benyttet: Nei
Benyttet ved utarbeidelsen av
årsregnskapet til selskapet: Regnskapslovens alminnelige regler
Benyttet ved utarbeidelsen av
årsregnskapet til konsernet: Regnskapslovens alminnelige regler

Årsregnskapet fastsatt av kompetent organ

Bekreftet av representant for selskapet: Annette Skauge
Dato for fastsettelse av årsregnskapet: 09.06.2023

Grunnlag for avgivelse

År 2022: Årsregnskap er elektronisk innlevert.
År 2021: Tall er hentet fra elektronisk innlevert årsregnskap fra 2022.

Det er ikke krav til at årsregnskapet m.v. som sendes til Regnskapsregisteret er undertegnet. Kontrollen på at dette er utført ligger hos revisor/enhetens øverste organ. Sikkerheten ivaretas ved at innsender har rolle/rettighet for innsending av årsregnskapet via Altinn, og ved at det bekreftes at årsregnskapet er fastsatt av kompetent organ.

Brønnøysundregistrene, 21.06.2023



Organisasjonsnr: 977 246 156
EURO-TERMINAL AS

RESULTATREGNSKAP

Beløp i: NOK	Note	2022	2021
RESULTATREGNSKAP			
Inntekter			
Annen driftsinntekt		1 347 400	1 352 581
Sum inntekter		1 347 400	1 352 581
Kostnader			
Lønnskostnad	1	222 495	273 840
Annen driftskostnad	1	1 828 663	1 810 796
Sum kostnader		2 051 158	2 084 636
Driftsresultat		-703 758	-732 055
Finansinntekter og finanskostnader			
Inntekt på investering i datterselskap og tilknyttet selskap		15 364 593	63 846
Renteinntekt fra foretak i samme konsern		10 721	390 509
Annen renteinntekt		825 482	51 836
Annen finansinntekt		2 655 401	1 461 136
Sum finansinntekter		18 856 197	1 967 327
Rentekostnad til foretak i samme konsern		0	0
Annen rentekostnad		30 524	34 638
Annen finanskostnad		670 287	2 844 679
Sum finanskostnader		700 811	2 879 317
Netto finans		18 155 386	-911 990
Ordinært resultat før skattekostnad		17 451 628	-1 644 045
Skattekostnad på ordinært resultat	8	459 862	-324 395
Ordinært resultat etter skattekostnad		16 991 766	-1 319 650
Årsresultat		16 991 766	-1 319 650
Overføringer og disponeringer			
Ordinært utbytte		18 162 478	15 135 309
Tilleggsutbytte			9 192 425
Overføringer til/fra annen egenkapital		-1 170 712	-25 647 384
Sum overføringer og disponeringer		16 991 766	-1 319 650



Organisasjonsnr: 977 246 156
EURO-TERMINAL AS

BALANSE

Beløp i: NOK

Note	2022	2021
------	------	------

BALANSE - EIENDELER

Anleggsmidler

Immaterielle eiendeler

Utsatt skattefordel	8	1 903 001	2 362 863
Sum immaterielle eiendeler		1 903 001	2 362 863

Finansielle anleggsmidler

Investering i datterselskap	3	26 620 459	26 620 459
Lån til foretak i samme konsern	2,4	0	0
Sum finansielle anleggsmidler		26 620 459	26 620 459

Sum anleggsmidler		28 523 460	28 983 322
--------------------------	--	-------------------	-------------------

Omløpsmidler

Varer

Fordringer

Andre kortsiktige fordringer		8 170	6 750
Fordring på selskap i samme konsern	4	15 311 829	0
Sum fordringer		15 319 999	6 750

Bankinnskudd, kontanter og lignende

Bankinnskudd, kontanter og lignende		28 247 564	48 664 223
Sum bankinnskudd, kontanter og lignende		28 247 564	48 664 223

Sum omløpsmidler		43 567 563	48 670 973
-------------------------	--	-------------------	-------------------

SUM EIENDELER		72 091 023	77 654 295
----------------------	--	-------------------	-------------------

BALANSE - EGENKAPITAL OG GJELD

Egenkapital

Innskutt egenkapital

Selskapskapital	5,7	30 270 797	30 693 775
Beholdning av egne aksjer			-52 357
Overkurs		23 651 056	31 863 567
Sum innskutt egenkapital		53 921 853	62 504 985

Opptjent egenkapital

Annen egenkapital		0	0
-------------------	--	---	---



Sum opptjent egenkapital	0	0
Sum egenkapital	53 921 853	62 504 985
Sum langsiktig gjeld	0	0
Kortsiktig gjeld		
Leverandørgjeld	659	
Utbytte	18 162 691	15 135 309
Annen kortsiktig gjeld	5 819	14 000
Gjeld til foretak i samme konsern		0
Sum kortsiktig gjeld	18 169 169	15 149 309
Sum gjeld	18 169 169	15 149 309
SUM EGENKAPITAL OG GJELD	72 091 022	77 654 294



Organisasjonsnr: 977 246 156
EURO-TERMINAL AS

KONSERNRESULTATREGNSKAP

Beløp i: EUR	Note	2022	2021
RESULTATREGNSKAP			
Inntekter			
Salgsinntekt		11 539 000	12 094 000
Salgsgevinst driftsmidler		1 000	548 000
Sum inntekter		11 540 000	12 642 000
Kostnader			
Lønnskostnad	2	2 475 000	2 443 000
Avskrivning på varige driftsmidler og immaterielle eiendeler	5	1 623 000	1 481 000
Annen driftskostnad	3	3 028 000	3 053 000
Sum kostnader		7 126 000	6 977 000
Driftsresultat		4 414 000	5 665 000
Finansinntekter og finanskostnader			
Renteinntekt fra foretak i samme konsern		1 000	
Annen renteinntekt		84 000	5 000
Agio		140 000	28 000
Sum finansinntekter		225 000	33 000
Disagio			
Rentekostnad til foretak i samme konsern		78 000	70 000
Annen rentekostnad		194 000	267 000
Annen finanskostnad		116 000	106 000
Sum finanskostnader		388 000	443 000
Netto finans		-163 000	-410 000
Ordinært resultat før skattekostnad			
Skattekostnad på ordinært resultat	13	796 000	1 003 000
Ordinært resultat etter skattekostnad		3 455 000	4 252 000
Årsresultat		3 455 000	4 252 000
Overføringer og disponeringer			
Overføringer til/fra annen egenkapital		3 456 000	4 253 000
Sum overføringer og disponeringer		3 456 000	4 253 000



Organisasjonsnr: 977 246 156
EURO-TERMINAL AS

KONSERNBALANSE

Beløp i: EUR	Note	2022	2021
BALANSE - EIENDELER			
Anleggsmidler			
Immaterielle eiendeler			
Utsatt skattefordel	13	499 000	547 000
Sum immaterielle eiendeler		499 000	547 000
Varige driftsmidler			
Tomter, bygninger og annen fast eiendom	5	16 764 000	16 570 000
Driftsløsøre, inventar, verktøy, kontormaskiner og lignende	5,14	11 944 000	7 149 000
Sum varige driftsmidler		28 708 000	23 719 000
Sum anleggsmidler		29 207 000	24 266 000
Omløpsmidler			
Varer			
Varer		23 000	18 000
Sum varer		23 000	18 000
Fordringer			
Kundefordringer		1 241 000	1 592 000
Andre fordringer		312 000	167 000
Sum fordringer		1 553 000	1 759 000
Bankinnskudd, kontanter og lignende			
Bankinnskudd, kontanter og lignende	8	8 797 000	9 407 000
Sum bankinnskudd, kontanter og lignende		8 797 000	9 407 000
Sum omløpsmidler		10 373 000	11 184 000
SUM EIENDELER		39 580 000	35 450 000
BALANSE - EGENKAPITAL OG GJELD			
Egenkapital			
Innskutt egenkapital			
Selskapskapital	10,11	3 679 000	3 679 000
Beholdning av egne aksjer			-5 000
Overkurs		5 356 000	5 356 000
Sum innskutt egenkapital		9 035 000	9 030 000
Opptjent egenkapital			



Annen egenkapital		6 400 000	5 387 000
Sum opptjent egenkapital		6 400 000	5 387 000
Sum egenkapital		15 435 000	14 417 000
Gjeld			
Langsiktig gjeld			
Annen langsiktig gjeld			
Gjeld til			
kredittinstitusjoner	6,7	17 023 000	13 544 000
Øvrig langsiktig gjeld	14	3 324 000	3 921 000
Sum annen langsiktig gjeld		20 347 000	17 465 000
Sum langsiktig gjeld		20 347 000	17 465 000
Kortsiktig gjeld			
Leverandørgjeld		563 000	719 000
Utbytte		1 728 000	1 515 000
Annen kortsiktig gjeld	14	1 507 000	1 336 000
Sum kortsiktig gjeld		3 798 000	3 570 000
Sum gjeld		24 145 000	21 035 000
SUM EGENKAPITAL OG GJELD		39 580 000	35 452 000



Organisasjonsnr: 977 246 156
EURO-TERMINAL AS

NOTEOPPLYSNINGER - SELSKAP - alle poster oppgitt i hele tall

Note
0

Regnskapsprinsipper

Årsregnskapet er satt opp i samsvar med regnskapslovens bestemmelser og god regnskapsskikk. Bruk av estimater I utarbeidelse av årsregnskapet har man brukt estimater og forutsetninger som har påvirket resultatregnskapet og verdsettelsen av eiendeler og gjeld, samt usikre eiendeler og forpliktelser på balansedagen i henhold til god regnskapsskikk. Områder som i stor grad inneholder slike skjønsmessige vurderinger, høy grad av kompleksitet, eller områder hvor forutsetninger og estimater er vesentlige for årsregnskapet, er beskrevet i notene. Inntekter Inntektsføring ved salg av varer skjer på leveringstidspunktet. Tjenester inntektsføres etter hvert som de leveres. Inntekter fra salg av tjenester og langsiktige tilvirkingsprosjekter (anleggskontrakter) resultatføres i takt med prosjektets fullføringsgrad, når utfallet av transaksjonen kan estimeres på en pålitelig måte. Når transaksjonens utfall ikke kan estimeres pålitelig, vil kun inntekter tilsvarende påløpte prosjektkostnader inntektsføres. I den perioden det blir identifisert at et prosjekt vil gi et negativt resultat, vil det estimerte tapet på kontrakten bli resultatført i sin helhet. Skattekostnaden i resultatregnskapet omfatter både periodens betalbare skatt og endring i utsatt skatt. Utsatt skatt er beregnet med 22 % på grunnlag av de midlertidige forskjeller som eksisterer mellom regnskapsmessige og skattemessige verdier, samt ligningsmessig underskudd til fremføring ved utgangen av regnskapsåret. Skatteøkende og skattereduserende midlertidige forskjeller som reverserer eller kan reverseres i samme periode er utlignet og nettoført. Netto utsatt skattefordel balanseføres i den grad det er sannsynlig at denne kan bli utnyttet. Klassifisering og vurdering av omløpsmidler Omløpsmidler og kortsiktig gjeld omfatter normalt poster som forfaller til betaling innen ett år etter balansedagen, samt poster som knytter seg til varekretsløpet. Omløpsmidler vurderes til laveste verdi av anskaffelseskost og virkelig verdi. Kortsiktig gjeld balanseføres til nominelt beløp på transaksjonstidspunktet Datterselskap og tilknyttet selskap Datterselskap og tilknyttede selskaper vurderes etter kostmetoden i selskapsregnskapet. Investeringen er vurdert til anskaffelseskost for aksjene med mindre nedskrivning har vært nødvendig. Det er foretatt nedskrivning til virkelig verdi når verdifall skyldes årsaker som ikke kan forventes å være forbigående og det må anses nødvendig etter god regnskapsskikk. Nedskrivninger er reversert når grunnlaget for nedskrivning ikke lenger er til stede. Utbytte, konsernbidrag og andre utdelinger fra datterselskap er inntektsført samme år som det er avsatt i givers regnskap. Overstiger utbytte / konsernbidraget andelen av opptjent resultat etter anskaffelsestidspunktet, representerer den overskytende del tilbakebetaling av investert kapital, og utdelingene er fratrukket investeringsverdi i balansen til morselskapet. Fordringer Kundefordringer og andre fordringer oppføres til pålydende etter fradrag for avsetning til forventet tap. Avsetning til tap gjøres på grunnlag av en individuell vurdering av de enkelte fordringene. For øvrige kundefordringer utføres en uspesifisert avsetning for å dekke forventet tap på krav. Kontantstrømpoppstilling Kontantstrømpoppstillingen er utarbeidet etter den indirekte



metoden. Kontanter og kontantekvivalenter omfatter kontanter, bankinnskudd og andre kortsiktige, likvide plasseringer

Note

5

Antall aksjer og aksjeeiere

<u>Aksjeklasse</u>	<u>Ant. aksjer</u>	<u>Pålydende</u>	<u>Bokført verdi</u>
Ordinære aksjer	30270797.00	1.00	30270797.00
<u>Aksjeeiere - fritekst</u>	<u>Antall</u>	<u>Eierandel</u>	<u>Aksjeklasse</u>
Caiano Terminals AS	18582060.00	61.40%	Ordinære aksjer
Austevoll Seafood ASA	4897290.00	16.20%	Ordinære aksjer
Ordinære aksjer			
Stolt-Nielsen Norway AS	2563223.00	8.50%	Ordinære aksjer
Jahatt AS	1500000.00	5.00%	Ordinære aksjer
EGD Capital AS	898800.00	3.00%	Ordinære aksjer
Crown Hill Chartering AS	850000.00	2.80%	Ordinære aksjer
Ordinære aksjer			
<u>Sum</u>	<u>Sum antall</u>	<u>Sum eierandel</u>	
	29291373.00	96.90%	

Note

Ytelser til ledende personer

Er det gitt ytelser til ledende person: Nei

Ytelser til daglig leder

<u>Ytelser</u>	<u>Lønn</u>	<u>Pensj.forpl.</u>	<u>Andre godtgj.</u>
----------------	-------------	---------------------	----------------------

Note

Ytelser til revisjon

<u>Revisjon</u>	<u>Årets</u>	<u>Fjorårets</u>
	66500.00	
<u>Sum godtgjørelse til revisor</u>	<u>Årets</u>	<u>Fjorårets</u>
	66500.00	

Note

Antall årsverk i regnskapsåret

Virksomheten har hatt følgende antall årsverk:



Organisasjonsnr: 977 246 156
EURO-TERMINAL AS

NOTEOPPLYSNINGER - KONSERN - alle poster oppgitt i hele tall

Note
1

Regnskapsprinsipper

Note
10

Antall aksjer og aksjeeiere

<u>Aksjeklasse</u>	<u>Ant. aksjer</u>	<u>Pålydende</u>	<u>Bokført verdi</u>
Ordinære aksjer	30270797.00	1.00	30270797.00

<u>Aksjeeiere - fritekst</u>	<u>Antall</u>	<u>Eierandel</u>	<u>Aksjeklasse</u>
Caiano Terminals AS	18582060.00	61.40%	Ordinære aksjer
Austevoll Seafood ASA	4897290.00	16.20%	Ordinære aksjer
Ordinære aksjer Stolt-Nielsen AS	2563223.00	8.50%	Ordinære aksjer
Jahatt AS	1500000.00	5.00%	Ordinære aksjer
EGD Capital AS	898880.00	3.00%	Ordinære aksjer
Crown Hill Chartering AS	850000.00	2.80%	Ordinære aksjer
<u>Sum</u>	<u>Sum antall</u>	<u>Sum eierandel</u>	
	29291453.00	96.90%	

Note
2

Lønn og ytelser

<u>Lønn</u>	<u>Årets</u>	<u>Fjorårets</u>
	1581000.00	1504000.00

<u>Arbeidsgiveravgift</u>	<u>Årets</u>	<u>Fjorårets</u>
	576000.00	599000.00

<u>Andre ytelser</u>	<u>Årets</u>	<u>Fjorårets</u>
	318000.00	599000.00

<u>Sum lønnskostnader</u>	<u>Årets</u>	<u>Fjorårets</u>
	2475000.00	2702000.00

Note



2

Ytelser til ledende personer

Ytelser til daglig leder

<u>Ytelser</u>	<u>Lønn</u>	<u>Pensj.forpl.</u>	<u>Andre godtgj.</u>
	66870000.00		

Note

Ytelser til andre ledende personer

<u>Ledende person</u>	<u>Lønn</u>	<u>Pensj.forpl.</u>	<u>Andre godtgj.</u>
Styret	19231000.00		

Note

Ytelser til revisjon

<u>Revisjon</u>	<u>Årets</u>	<u>Fjorårets</u>
	26604000.00	25453000.00
<u>Andre tjenester</u>	<u>Årets</u>	<u>Fjorårets</u>
	7911000.00	23875000.00
<u>Sum godtgjørelse til revisor</u>	<u>Årets</u>	<u>Fjorårets</u>
	34515000.00	49328000.00

Note

2

Antall årsverk i regnskapsåret

Virksomheten har hatt følgende antall årsverk:
81.00

Note

Lån og sikkerhetsstillelse til ledende personer og aksjeeiere

Er det gitt lån eller sikkerhetsstillelse til ledende personer: Nei

<u>Omløpsmidler</u>	<u>Startdato</u>	<u>Sluttdato</u>	<u>Endring</u>
---------------------	------------------	------------------	----------------

<u>Skattemessig fremf.undersk.</u>	<u>Startdato</u>	<u>Sluttdato</u>	<u>Endring</u>
------------------------------------	------------------	------------------	----------------

<u>Kortsiktig gjeld</u>	<u>Startdato</u>	<u>Sluttdato</u>	<u>Endring</u>
-------------------------	------------------	------------------	----------------



Deloitte.

Deloitte AS
Sundgaten 119
Postboks 528
NO-5501 Haugesund
Norway

Tel: +47 52 70 25 40
www.deloitte.no

Til generalforsamlingen i Euro-Terminal AS

UAVHENGIG REVISORS BERETNING

Konklusjon

Vi har revidert årsregnskapet for Euro-Terminal AS som består av:

- selskapsregnskapet, som består av balanse per 31. desember 2022, resultatregnskap og kontantstrømpoppstilling for regnskapsåret avsluttet per denne datoen og noter til årsregnskapet, herunder et sammendrag av viktige regnskapsprinsipper, og
- konsernregnskapet, som består av balanse per 31. desember 2022, resultatregnskap og kontantstrømpoppstilling for regnskapsåret avsluttet per denne datoen og noter til årsregnskapet, herunder et sammendrag av viktige regnskapsprinsipper.

Etter vår mening

- oppfyller årsregnskapet gjeldende lovkrav,
- gir selskapsregnskapet et rettviseende bilde av selskapets finansielle stilling per 31. desember 2022 og av dets resultater og kontantstrømmer for regnskapsåret avsluttet per denne datoen i samsvar med regnskapslovens regler og god regnskapsskikk i Norge, og
- gir konsernregnskapet et rettviseende bilde av konsernets finansielle stilling per 31. desember 2022 og av dets resultater og kontantstrømmer for regnskapsåret avsluttet per denne datoen i samsvar med regnskapslovens regler og god regnskapsskikk i Norge.

Grunnlag for konklusjonen

Vi har gjennomført revisjonen i samsvar med International Standards on Auditing (ISA-ene). Våre oppgaver og plikter i henhold til disse standardene er beskrevet nedenfor under *Revisors oppgaver og plikter ved revisjonen av årsregnskapet*. Vi er uavhengige av selskapet og konsernet i samsvar med kravene i relevante lover og forskrifter i Norge og International Code of Ethics for Professional Accountants (inkludert internasjonale uavhengighetsstandarder) utstedt av International Ethics Standards Board for Accountants (IESBA-reglene), og vi har overholdt våre øvrige etiske forpliktelser i samsvar med disse kravene. Innhentet revisjonsbevis er etter vår vurdering tilstrekkelig og hensiktsmessig som grunnlag for vår konklusjon.

Øvrig informasjon

Styret (ledelsen) er ansvarlig for informasjonen i årsberetningen. Øvrig informasjon omfatter informasjon i årsrapporten bortsett fra årsregnskapet og den tilhørende revisjonsberetningen. Vår konklusjon om årsregnskapet ovenfor dekker ikke informasjonen i årsberetningen.

I forbindelse med revisjonen av årsregnskapet er det vår oppgave å lese årsberetningen. Formålet er å vurdere hvorvidt det foreligger vesentlig inkonsistens mellom årsberetningen og årsregnskapet og den kunnskap vi har opparbeidet oss under revisjonen av årsregnskapet, eller hvorvidt informasjon i årsberetningen ellers fremstår som vesentlig feil. Vi har plikt til å rapportere dersom årsberetningen fremstår som vesentlig feil. Vi har ingenting å rapportere i så henseende.

Basert på kunnskapen vi har opparbeidet oss i revisjonen, mener vi at årsberetningen

- er konsistent med årsregnskapet og

Deloitte refers to one or more of Deloitte Touche Tohmatsu Limited ("DTTL", its global network of member firms, and their related entities (collectively, the "Deloitte organization")), DTTL (also referred to as "Deloitte Global") and each of its member firms and related entities are legally separate and independent entities, which cannot obligate or bind each other in respect of third parties. DTTL and each DTTL member firm and related entity is liable only for its own acts and omissions, and not those of each other. DTTL does not provide services to clients. Please see www.deloitte.no to learn more.

© Deloitte AS

Registrert i Foretaksregisteret Medlemmer av Den norske Revisorforening
Organisasjonsnummer: 980 211 282

Pennneo Dokumentnr: 00UNHZ-WTPBM-X4YDHF-P1TOQ-Z8BDHF-FUZ61



Deloitte.

side 2
Uavhengig revisors beretning -
Euro-Terminal AS

- inneholder de opplysninger som skal gis i henhold til gjeldende lovkrav.

Ledelsens ansvar for årsregnskapet

Ledelsen er ansvarlig for å utarbeide årsregnskapet og for at det gir et rettviseende bilde i samsvar med regnskapslovens regler og god regnskapsskikk i Norge. Ledelsen er også ansvarlig for slik intern kontroll som den finner nødvendig for å kunne utarbeide et årsregnskap som ikke inneholder vesentlig feilinformasjon, verken som følge av misligheter eller utilsiktede feil.

Ved utarbeidelsen av årsregnskapet er ledelsen ansvarlig for å ta standpunkt til selskapets og konsernets evne til fortsatt drift og opplyse om forhold av betydning for fortsatt drift. Forutsetningen om fortsatt drift skal legges til grunn for årsregnskapet så lenge det ikke er sannsynlig at virksomheten vil bli avviklet.

Revisors oppgaver og plikter ved revisjonen av årsregnskapet

Vårt mål er å oppnå betryggende sikkerhet for at årsregnskapet som helhet ikke inneholder vesentlig feilinformasjon, verken som følge av misligheter eller utilsiktede feil, og å avgi en revisjonsberetning som inneholder vår konklusjon. Betryggende sikkerhet er en høy grad av sikkerhet, men ingen garanti for at en revisjon utført i samsvar med ISA-ene, alltid vil avdekke vesentlig feilinformasjon. Feilinformasjon kan oppstå som følge av misligheter eller utilsiktede feil. Feilinformasjon er å anse som vesentlig dersom den enkeltvis eller samlet med rimelighet kan forventes å påvirke de økonomiske beslutningene som brukerne foretar på grunnlag av årsregnskapet.

Som del av en revisjon i samsvar med ISA-ene, utøver vi profesjonelt skjønn og utviser profesjonell skepsis gjennom hele revisjonen. I tillegg:

- identifiserer og vurderer vi risikoen for vesentlig feilinformasjon i regnskapet, enten det skyldes misligheter eller utilsiktede feil. Vi utformer og gjennomfører revisjonshandlinger for å håndtere slike risikoer, og innhenter revisjonsbevis som er tilstrekkelig og hensiktsmessig som grunnlag for vår konklusjon. Risikoen for at vesentlig feilinformasjon som følge av misligheter ikke blir avdekket, er høyere enn for feilinformasjon som skyldes utilsiktede feil, siden misligheter kan innebære samarbeid, forfalskning, bevisste utelatelser, uriktige fremstillinger eller overstyring av internkontroll.
- opparbeider vi oss en forståelse av intern kontroll som er relevant for revisjonen, for å utforme revisjonshandlinger som er hensiktsmessige etter omstendighetene, men ikke for å gi uttrykk for en mening om effektiviteten av selskapets og konsernets interne kontroll.
- evaluerer vi om de anvendte regnskapsprinsippene er hensiktsmessige og om regnskapsestimaterne og tilhørende noteopplysninger utarbeidet av ledelsen er rimelige.
- konkluderer vi på om ledelsens bruk av fortsatt drift-forutsetningen er hensiktsmessig, og, basert på innhentede revisjonsbevis, hvorvidt det foreligger vesentlig usikkerhet knyttet til hendelser eller forhold som kan skape tvil av betydning om selskapets og konsernets evne til fortsatt drift. Dersom vi konkluderer med at det eksisterer vesentlig usikkerhet, kreves det at vi i revisjonsberetningen henleder oppmerksomheten på tilleggsopplysningene i årsregnskapet, eller, dersom slike tilleggsopplysninger ikke er tilstrekkelige, at vi modifierer vår konklusjon. Våre konklusjoner er basert på revisjonsbevis innhentet frem til datoen for revisjonsberetningen. Etterfølgende hendelser eller forhold kan imidlertid medføre at selskapet og konsernet ikke kan fortsette driften.
- evaluerer vi den samlede presentasjonen, strukturen og innholdet i årsregnskapet, inkludert tilleggsopplysningene, og hvorvidt årsregnskapet gir uttrykk for de underliggende transaksjonene og hendelsene på en måte som gir et rettviseende bilde.
- innhenter vi tilstrekkelig og hensiktsmessig revisjonsbevis vedrørende den finansielle informasjonen til enhetene eller forretningsområdene i konsernet for å kunne gi uttrykk for en mening om konsernregnskapet. Vi er ansvarlige for å lede, følge opp og gjennomføre konsernrevisjonen. Vi har eneansvar for vår konklusjon om konsernregnskapet.

Vi kommuniserer med styret blant annet om det planlagte innholdet i og tidspunkt for revisjonsarbeidet og eventuelle vesentlige funn i revisjonen, herunder vesentlige svakheter i intern kontroll som vi avdekker gjennom revisjonen.

Penneo Dokumentnr: 0UNHZ-WTPBM-X4YDH-P1TOQ-Z8BDH-FUZ61



Deloitte.

side 3
Uavhengig revisors beretning -
Euro-Terminal AS

Haugesund, 31. mai 2023
Deloitte AS

Magnus Pensgård Gundersen
statsautorisert revisor

Penneo Dokumentnr: 0UNH7-WTPBM-X4YDH-P1TOQ-Z8BDH-FUZ61



PENNEO

Signaturene i dette dokumentet er juridisk bindende. Dokument signert med "Penneo"™ - sikker digital signatur.
De signerende parter sin identitet er registrert, og er listet nedenfor.

"Med min signatur bekrefter jeg alle datoer og innholdet i dette dokument."

Magnus Pensgård Gundersen

Statsautorisert revisor

Serienummer: UN:NO-9578-5992-4-1550326

IP: 217.173.xxx.xxx

2023-06-01 06:43:03 UTC



Penneo Dokumentnøkkel: 0UNH7-WTPBM-X4YDH-PTTQQ-Z8BDH-FUZ61

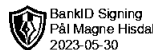

Dokumentet er signert digitalt, med **Penneo.com**. Alle digitale signatur-data i dokumentet er sikret og validert av den datamaskin-utregnede hash-verdien av det opprinnelige dokument. Dokumentet er låst og tids-stemplet med et sertifikat fra en betrodd tredjepart. All kryptografisk bevis er integrert i denne PDF, for fremtidig validering (hvis nødvendig).

Hvordan bekrefter at dette dokumentet er originalen?

Dokumentet er beskyttet av ett Adobe CDS sertifikat. Når du åpner dokumentet i

Adobe Reader, skal du kunne se at dokumentet er sertifisert av **Penneo e-signature service <penneo@penneo.com>**. Dette garanterer at innholdet i dokumentet ikke har blitt endret.

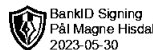

Det er lett å kontrollere de kryptografiske beviser som er lokalisert inne i dokumentet, med Penneo validator - <https://penneo.com/validator>



Årsregnskap 2022 Euro-terminal AS

**Resultatregnskap
Balanse
Kontantstrøm
Noter til regnskapet**



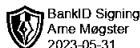
Org.nr.: 977 246 156



Resultatregnskap

Euro-terminal AS

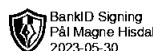

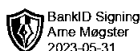
Note	Driftsinntekter og driftskostnader	2022	2021
	Salgsinntekt	8 697	0
	Annen driftsinntekt	1 338 703	1 352 581
	Sum driftsinntekter	1 347 400	1 352 581
2	Lønnskostnad	222 495	273 840
2	Annen driftskostnad	1 828 663	1 810 796
	Sum driftskostnader	2 051 158	2 084 636
	Driftsresultat	-703 757	-732 055
	Finansinntekter og finanskostnader		
	Inntekt på investering i datterselskap	52 764	63 846
	Inntekt på investering i annet foretak i samme konsern	15 311 829	0
	Renteinntekt fra foretak i samme konsern	10 721	390 509
	Annen renteinntekt	825 482	51 836
	Annen finansinntekt	2 655 401	1 461 136
	Annen rentekostnad	30 524	34 638
	Annen finanskostnad	670 287	2 844 679
	Resultat av finansposter	18 155 386	-911 990
	Resultat før skattekostnad	17 451 629	-1 644 045
3	Skattekostnad på resultat	459 862	-324 395
	Resultat	16 991 767	-1 319 650
4	Årsresultat	16 991 767	-1 319 650
	Overføringer		
	Avsatt til utbytte	18 162 478	15 135 309
	Tilleggsutbytte	0	9 192 425
	Overført annen egenkapital	1 170 712	25 647 384
	Sum overføringer	16 991 767	-1 319 650



Balanse

Euro-terminal AS

Note	Eiendeler	2022	2021
	Anleggsmidler		
	Immaterielle eiendeler		
3	Utsatt skattefordel	1 903 001	2 362 863
	Sum immaterielle eiendeler	1 903 001	2 362 863
	Finansielle driftsmidler		
5	Investeringer i datterselskap	26 620 459	26 620 459
	Sum finansielle anleggsmidler	26 620 459	26 620 459
	Sum anleggsmidler	28 523 460	28 983 322
	Omløpsmidler		
	Fordringer		
6	Fordring på selskap i samme konsern	15 311 829	0
	Andre kortsiktige fordringer	8 170	6 750
	Sum fordringer	15 319 999	6 750
7	Bankinnskudd, kontanter o.l.	28 247 564	48 664 223
	Sum omløpsmidler	43 567 563	48 670 972
	Sum eiendeler	72 091 023	77 654 294



Balanse

Euro-terminal AS

Note	Egenkapital og gjeld	2022	2021
	Innskutt egenkapital		
4, 8, 9	Aksjekapital	30 270 797	30 693 775
	Egne aksjer	0	-52 357
	Overkurs	23 651 056	31 863 567
	Sum innskutt egenkapital	53 921 853	62 504 985
	Opptjent egenkapital		
4	Sum egenkapital	53 921 853	62 504 985
	Gjeld		
	Kortsiktig gjeld		
	Leverandørgjeld	659	0
	Utbytte	18 162 691	15 135 309
	Annen kortsiktig gjeld	5 819	14 000
	Sum kortsiktig gjeld	18 169 169	15 149 309
	Sum gjeld	18 169 169	15 149 309
	Sum egenkapital og gjeld	72 091 023	77 654 294

Haugesund, 30.05.2023
Styret i Euro-terminal AS

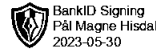

Eivind Eidesvik
styreleder

Kristian Eidesvik
styremedlem

Arne Møgster
styremedlem

Pål Magne Hisdal
styremedlem

Petter Dragesund
styremedlem



EURO-TERMINAL AS

KONTANTSTRØMSANALYSE (NOK 1000)

2022

2021

KONTANTSTRØMMER FRA OPERASJONELLE AKTIVITETER

Resultat før skattekostnad	16 992	-1 644
Resultatført andel etter egenkapitalmetoden		
Av- og nedskrivninger		
Urealisert agio		
Tilbakeført nedskrivning av fordring		
Endring i andre tidsavgreningsposter	-9	7
Nto kontantstrøm fra operasjonelle aktiviteter	16 983	-1 637

KONTANTSTRØMMER FRA INVESTERINGSAKTIVITETER

Utbetaling ved kjøp av varige driftsmidler		
Innbetalinger ved salg av varige driftsmidler		
Netto inn-/utbetalinger ved utlån til datterselskaper		
Nto kontantstrøm fra investeringsaktiviteter		

KONTANTSTRØMMER FRA FINANSIERINGSAKTIVITETER

Innbetalinger ved opptak av ny langsiktig gjeld		
Utbetaling ved nedbetaling av langsiktig gjeld		
Endring i konsern gjeld / fordring	-15 312	114
Inn- og utbetalinger knyttet til aksjonærlån		
Emisjon		30 000
Kjøp egne aksjer	-6 953	-1 047
Utbetaling av utbytte	-15 135	-9 192
Nto kontantstrøm fra finansieringsaktiviteter	-37 399	19 875

NETTO ENDRING I LIKVIDER GJENNOM PERIODEN


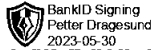
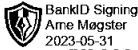
-20 417 18 238

LIKVIDITETSBEHOLDNING PR. 1/1

48 664 30 426

LIKVIDITETSBEHOLDNING PR. 31/12

28 248 48 664



NOTER TIL REGNSKAPET FOR 2022

Regnskapsprinsipper

Årsregnskapet er satt opp i samsvar med regnskapslovens bestemmelser og god regnskapsskikk.

Bruk av estimater

I utarbeidelse av årsregnskapet har man brukt estimater og forutsetninger som har påvirket resultatregnskapet og verdsettelsen av eiendeler og gjeld, samt usikre eiendeler og forpliktelser på balansedagen i henhold til god regnskapsskikk. Områder som i stor grad inneholder slike skjønnsmessige vurderinger, høy grad av kompleksitet, eller områder hvor forutsetninger og estimater er vesentlige for årsregnskapet, er beskrevet i notene.

Inntekter

Inntektsføring ved salg av varer skjer på leveringstidspunktet. Tjenester inntektsføres etter hvert som de leveres. Inntekter fra salg av tjenester og langsiktige tilvirkingsprosjekter (anleggskontrakter) resultatføres i takt med prosjektets fullføringsgrad, når utfallet av transaksjonen kan estimeres på en pålitelig måte. Når transaksjonens utfall ikke kan estimeres pålitelig, vil kun inntekter tilsvarende påløpte prosjektkostnader inntektsføres. I den perioden det blir identifisert at et prosjekt vil gi et negativt resultat, vil det estimerte tapet på kontrakten bli resultatført i sin helhet.

Skatt

Skattekostnaden i resultatregnskapet omfatter både periodens betalbare skatt og endring i utsatt skatt. Utsatt skatt er beregnet med 22 % på grunnlag av de midlertidige forskjeller som eksisterer mellom regnskapsmessige og skattemessige verdier, samt ligningsmessig underskudd til fremføring ved utgangen av regnskapsåret. Skatteøkende og skattereduserende midlertidige forskjeller som reverserer eller kan reverseres i samme periode er utlignet og nettoført. Netto utsatt skattefordel balanseføres i den grad det er sannsynlig at denne kan bli utnyttet.

Klassifisering og vurdering av omløpsmidler

Omløpsmidler og kortsiktig gjeld omfatter normalt poster som forfaller til betaling innen ett år etter balansedagen, samt poster som knytter seg til varekretsløpet. Omløpsmidler vurderes til laveste verdi av anskaffelseskost og virkelig verdi. Kortsiktig gjeld balanseføres til nominelt beløp på transaksjonstidspunktet.

Datterselskap og tilknyttet selskap

Datterselskap og tilknyttede selskaper vurderes etter kostmetoden i selskapsregnskapet. Investeringen er vurdert til anskaffelseskost for aksjene med mindre nedskrivning har vært nødvendig. Det er foretatt nedskrivning til virkelig verdi når verdifall skyldes årsaker som ikke kan forventes å være forbigående og det må anses nødvendig etter god regnskapsskikk. Nedskrivninger er reversert når grunnlaget for nedskrivning ikke lenger er til stede.

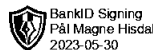
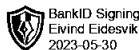

Utbytte, konsernbidrag og andre utdelinger fra datterselskap er inntektsført samme år som det er avsatt i givers regnskap. Overstiger utbytte / konsernbidraget andelen av opptjent resultat etter anskaffelsestidspunktet, representerer den overskytende del tilbakebetaling av investert kapital, og utdelingene er fratrukket investeringens verdi i balansen til morselskapet.

Fordringer

Kundefordringer og andre fordringer oppføres til pålydende etter fradrag for avsetning til forventet tap. Avsetning til tap gjøres på grunnlag av en individuell vurdering av de enkelte fordringene. For øvrige kundefordringer utføres en uspesifisert avsetning for å dekke forventet tap på krav.

Kontantstrømoppstilling

Kontantstrømoppstillingen er utarbeidet etter den indirekte metoden. Kontanter og kontantekvivalenter omfatter kontanter, bankinnskudd og andre kortsiktige, likvide plasseringer.



NOTER TIL REGNSKAPET FOR 2022

Note 2 Lønnskostnader og ytelser, godtgjørelser til daglig leder, styret og revisor

Lønnskostnader

Det er ingen ansatte i selskapet.

Styre godtgjørelse inkl. arbeidsgiveravgift er kostnadsført med kr 195 000 i 2022.

Pensjonsforpliktelser

Selskapet er ikke pliktig til å ha tjenstepensjonsordning etter lov om obligatorisk tjenstepensjon.

Revisor

Kostnadsført revisjonshonorar for 2022 utgjør kr 68 600 eks mva.

I tillegg kommer honorar for andre tjenester med kr 14 500.

Caiano Management AS har hatt forretningsføreransvaret for selskapet. Avtalen er inngått på markedsmessige betingelser. Honorar for 2022 utgjør totalt kr 1 473 988.

Note 3 Skatt

Årets skattekostnad	2022	2021
Resultatført skatt på ordinært resultat:		
Betalbar skatt	0	0
Endring i utsatt skattefordel	459 862	-324 395
Skattekostnad ordinært resultat	459 862	-324 395

Skattepliktig inntekt:		
Resultat før skatt	17 451 629	-1 644 045
Permanente forskjeller	-15 361 346	138 385
Endring i midlertidige forskjeller	-14 748	-3 687
Anvendelse av fremførbart underskudd	-2 075 534	0
Skattepliktig inntekt	0	-1 509 347

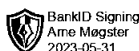
Betalbar skatt i balansen:		
Betalbar skatt på årets resultat	0	0
Sum betalbar skatt i balansen	0	0

Skatteeffekten av midlertidige forskjeller og underskudd til fremføring som har gitt opphav til utsatt skatt og utsatte skattefordeler, spesifisert på typer av midlertidige forskjeller


	2022	2021	Endring
Varige driftsmidler	0	-14 748	-14 748
Sum	0	-14 748	-14 748

Akkumulert fremførbart underskudd	-8 650 003	-10 725 537	-2 075 534
Grunnlag for utsatt skattefordel	-8 650 003	-10 740 285	-2 090 282

Utsatt skattefordel (22 %)	-1 903 001	-2 362 863	-459 862
-----------------------------------	-------------------	-------------------	-----------------



BankID Signing
Arne Møgster
2023-05-31



BankID Signing
Petter Dragesund
2023-05-30



BankID Signing
Eivind Eidesvik
2023-05-30



BankID Signing
Pål Magne Hisdal
2023-05-30



BankID Signing
Kristian Eidesvik
2023-05-30

NOTER TIL REGNSKAPET FOR 2022

Note 4 Egenkapital

	Aksjekapital	Egne aksjer	Overkurs	Annen egenkapital	Sum egenkapital
Pr. 31.12.2021	30 693 775	-52 357	31 863 567	0	62 504 985
Pr 01.01.2022	30 693 775	-52 357	31 863 567	0	62 504 985
Årets resultat				16 991 767	16 991 767
Sletting egne aksjer	-422 978	+422 978			0
Kjøp egne aksjer		-370 621		-7 041 799	-7 412 420
Avsatt utbytte				-18 162 478	-18 162 478
Pr 31.12.2022	30 270 797	0	31 863 567	-8 212 511	53 921 853

Note 5 Aksjer i datterselskap

Selskap	Sted/land	Ansk. tidspunkt	Eierandel i %	Verdi i balansen TNOK*
Euro Terminal Real Estate Ltd	Swinoujscie, Polen	14.09.2009	100 %	26 613
Euro Terminal Ltd	Swinoujscie, Polen	21.06.2011	80 %	8
Totalt				26 621

* Bokført verdi i selskapsregnskapet per. 31. desember 2022 (kostmetoden).

Euro Terminal Real Estate Ltd eier de resterende 20% av aksjene i Euro Terminal Ltd.

Note 6 Fordringer på datterselskaper

Kortsiktige fordringer	2022	2021
Utbytte	15 311 829	
Sum kortsiktige fordringer	15 311 829	0

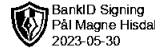

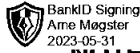
Note 7 Valuta

Pengeposter i utenlandsk valuta pr 31.12.2022 er omregnet til dagskurs.

Note 8 Aksjekapital

Aksjekapitalen i Euro-terminal AS pr. 31.12.2022 består av:

	Antall	Pålydende	Bokført
Ordinære aksjer	30 270 797	1,00	30 270 797
Sum		1,00	30 270 797



NOTER TIL REGNSKAPET FOR 2022

Note 7 Aksjonærstruktur

De største aksjonærene i Euro Terminal AS pr. 31.12.2022 er:


Aksjonær	Antall aksjer	Eierandel
Caiano Terminal AS	18 582 060	61,4%
Austevoll Seafood ASA	4 897 290	16,2%
Stolt-Nielsen Norway AS	2 563 223	8,5%
Jahatt AS	1 500 000	5,0%
EGD Capital AS	898 880	3,0%
Crown Hill Chartering A/S	850 000	2,8%
Totalt antall aksjer >1%	29 291 453	96,8%
Sum øvrige aksjer	979 344	3,2%
Totalt antall aksjer	30 270 797	100,0%

Det er totalt 25 aksjonærer i selskapet pr. 31.12.2022.

Aksjer eiet av styremedlemmer

Selskapets styre eier følgende aksjer pr. 31.12.2022. Tallene inkluderer aksjer eiet av nærmeste familie, og aksjer indirekte eiet gjennom selskaper hvor styremedlemmet er kontrollerende eier.

	Antall aksjer	Aksjonær
Kristian Eidesvik og Eivind Eidesvik	18 582 060	Caiano Terminals AS
Eivind Eidesvik	252 339	Skåretreboen AS
Arne Møgster	4 897 290	Austevoll Seafood AS
Pål Magne Hisdal	850 000	Crown Hill Chartering AS



EURO-TERMINAL AS

Årsberetning 2022

Euro-Terminal AS er et norsk holding selskap for de polske datterselskapene Euro-Terminal Sp.zoo og Euro-Terminal Real Estate Sp.zoo. Datterselskapene henholdsvis driver og eier et havneområde i Swinoujście i Polen. Virksomheten omfatter drift av terminaler for kjøle- og frysevarer og stykkgoods i havnen, samt utleie av land til industrielle aktører. Havnen ligger ved Østersjøen, i Polens nord-vestlige hjørne. Det er god infrastruktur inn til området som Euro-Terminal disponerer.

Euro-Terminal AS har kontor hos Caiano AS i Haugesund. Morselskapet har ingen ansatte.

Regnskap 2022

Konsernregnskapet er presentert med Euro som presentasjonsvaluta.

Konsernets resultat for året ble et overskudd på TEUR 3 456 mot et overskudd på TEUR 4 253 i 2021. Driftsresultatet før avskrivninger er TEUR 6 037 mot TEUR 7 147 i 2021.

Driftsresultatet er belastet med av- og nedskrivning med TEUR 1 623 mot TEUR 1 481 i 2021.

Skatter er kostnadsført med TEUR 796. All utsatt skattefordel er balanseført i regnskapet for 2022.

Resultatet for morselskapet ble et overskudd på TNOK 16 992 (underskudd TNOK 1 320 i 2021). Morselskapets egenkapital 31.12.22 var TNOK 53 922. Morselskapets frie egenkapital er TNOK 23 651 pr. 31.12.2022. Konsernets bokførte egenkapital pr. 31.12.2022 er TEUR 15 436 mot TEUR 14 417 pr. 31.12.2021. Resultatdisponering fremgår av resultatregnskapet. Likviditetsbeholdning 31.12.2022 utgjorde TEUR 8 797 (TEUR 9 407 pr. 31.12.2021) for konsernet. For morselskapet var likviditetsbeholdningen TNOK 28 248 (TNOK 48 664 pr. 31.12.2021). Likviditetsreduksjonen i mor skyldes blant annet kjøp av egne aksjer og utdeling av utbytte.

Samlet kontantstrøm fra operasjonelle aktiviteter utgjorde MEUR 5,26 for konsernet. Differanse mellom kontantstrøm fra drift og driftsresultat er i stor grad valuta.

Regnskapet fremlegges under forutsetning om fortsatt drift.

Virksomheten i 2022

Totalt håndterte volumer for 2022 ble redusert med 3,8 % i forhold til håndterte volumer i 2021. Gjennomsnittlig volum av fisk lagret og håndtert har økt i 2022 sett mot 2021. Lagring av vindmøllekomponenter og prosjektlast er redusert sett i forhold til 2021.

Inntekter fra utleie av land har økt i 2022 sammenlignet med 2021.



Hovedaktørene i Euro-Terminal er kunder innen frossen fisk, tørriast og prosjektlast i tillegg til utleie av land. Terminalen har en stabil kundegruppe.

Selskap strukturen består av et eiendoms selskap (Euro-Terminal Real Estate Sp.z.o.o.) og et drifts selskap (Euro-Terminal Sp.z.o.o.), som er heleide datterselskaper av Euro-Terminal AS. I tillegg eier Euro-Terminal Real Estate Sp.z.o.o. et datterselskap for agentvirksomhet og forwarding (Euro Forwarding and Shipping Agency Sp.z.o.o.).

Selskapets markedsrisiko er knyttet til volumer håndtert gjennom havnen, oppnådd pris på leverte tjenester og aktivitet i Europa. Terminalen har i dag fire satsings områder; -frys/kjøle, tørriast, prosjekt

EURO-TERMINAL AS
Strandgata 92
5528 Haugesund
Norway

Org. nr.: 977 246 156
Telefon: +47 52 70 90 70



laster og utleie av land. Med flere satsings områder vil selskapet være mindre sårbar om et av områdene skulle få en tilbakegang.

Det benyttes i hovedsak flytende rente på pantelån. Selskapet har ingen tap på kundefordringer.

Styret anser arbeidsmiljøet i konsernet som godt. Sykefraværet har vært 4,24 % siste år (3,51 % i 2021). Til sammenligning var det gjennomsnittlige sykefraværet i Polen, for den aktuelle bransjen, 5,4 % i 2021. De nasjonale tallene i Polen for sammenligning i 2022 foreligger ikke ennå. Gjennomsnittlig har det vært ansatt 79 personer i 2022 (81 i 2021).

Selskapet legger stor vekt på at virksomheten til enhver tid skal drives i samsvar med det gjeldende regelverk, både nasjonalt og internasjonalt, og er opptatt av å utvise en proaktiv holdning til løpende regelendringer.

Selskapet forurensrer ikke det ytre miljø mer enn det som er normalt for denne typen virksomhet.

Det er full likestilling mellom kvinner og menn i konsernet, og i konsernet skal arbeid av lik verdi gi lik lønn. Ved rekruttering, lønnsfastsettelse og opprykk vektlegges kvalifikasjoner uavhengig av kjønn, nasjonalitet eller religion. Tradisjonelt er det imidlertid en overvekt av menn i de operative stillingene i havnen, mens administrative stillinger har en jevnere fordeling.

Finansiell risiko

Mor- og datterselskapenes regnskapsvaluta er henholdsvis NOK og PLN. Konsernregnskapet rapporteres i EUR. Konsernets inntekter er hovedsakelig i EUR, mens kostnadene i hovedsakelig er i PLN.

Konsernets gjeld har flytende rente, og det er ikke inngått rentesikringskontrakter. Forfallstruktur for pantegjeld og leasing fremkommer av noter til regnskapet. Styret anser likviditeten i konsernet som meget god.

Konsernets kredittrisiko relaterer seg i hovedsak til risiko for tap knyttet til kundefordringer og andre fordringer. Kredittrisikoen utgjør ingen vesentlig risiko for konsernet. Konsernet er ikke vesentlig eksponert mot svingninger i markedspriser på råvarer eller finansielle instrumenter.

Fremtidsutsikter

Swinoujscie er i dag en av hoved korridorene inn i Europa ifra nord. Selskapet har kommet langt i arbeidet med videre utvikling av havnen, dette gjør at selskapet nå er i stand til å ta imot mindre containerskip/RoRo samt enda større tungløft. Utleie av land ser positivt ut fremover som følge av den strategiske beliggenheten til havneområdet.

Styreansvarsforsikring

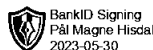

Selskapets styre har ikke tegnet forsikring for styrets medlemmer for deres mulige ansvar overfor foretaket og tredjepersoner.

Aktsomhetsvurdering

Virksomheten er pliktig til å offentliggjøre en redegjørelse for aktsomhetsvurdering i henhold til åpenhetsloven. Denne vil bli publisert innen 30. juni 2023 på selskapets nettside www.euro-terminal.pl

EURO-TERMINAL AS
Strandgata 92
5528 Haugesund
Norway

Org. nr.: 977 246 156
Telefon: +47 52 70 90 70



I styret for
Euro-Terminal AS
30. mai 2023

Eivind Eidesvik
Styrets leder

Arne Møgster

Pål Magne Hisdal

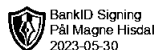

Petter Dragesund

Kristian Eidesvik

elektronisk signert

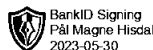

EURO-TERMINAL AS
Strandgata 92
5528 Haugesund
Norway

Org. nr.: 977 246 156
Telefon: +47 52 70 90 70



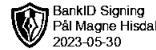

EURO-TERMINAL AS

KONSERNREGNSKAP 2022



EURO-TERMINAL KONSERNET

RESULTATREGNSKAP (EUR 1000)	Note	2022	2021
DRIFTSINNEKTER			
Salgsinntekter		11 539	12 094
Salgsgevinst ved salg av driftsmidler		1	548
Sum driftsinntekter		11 539	12 642
DRIFTSKOSTNADER			
Lønnskostnader	2)	-2 475	-2 443
Andre driftskostnader	3)	-3 028	-3 053
Avskrivninger	5)	-1 623	-1 481
Nedskrivninger			
Sum driftskostnader		-7 126	-6 976
DRIFTSRESULTAT		4 414	5 666
EBITDA		6 037	7 147
FINANSINNEKTER OG -KOSTNADER			
Resultat fra datterselskaper			
Nedskrivning fordring datterselskap			
Rente- og garantiinntekter konsern		1	
Andre renteinntekter		84	5
Agio(Disagio)		140	28
Urealisert agio(disagio)			
Garantikostnader konsern		-78	-70
Rentekostnader		-194	-267
Andre finansposter		-116	-106
Sum finansposter		-163	-410
RESULTAT FØR SKATTER		4 251	5 256
Skatter	13)	-796	-1 003
ÅRETS RESULTAT		3 456	4 253



EURO-TERMINAL KONSERNET

BALANSE PR 31.12. (EUR 1000)		31.12.2022	31.12.2021
EIENDELER			
ANLEGGSMIDLER			
Utsatt skattefordel	13)	499	547
Bygninger og tomt	5)	16 764	16 570
Øvrige driftsmidler	5, 14)	11 944	7 149
Sum anleggsmidler		29 206	24 267
OMLØPSMIDLER			
Kundefordringer		1 241	1 592
Fordring konsernselskap			
Varelager		23	18
Andre kortsiktige fordringer		312	167
Bankinnskudd og kontanter	8)	8 797	9 407
Sum omløpsmidler		10 373	11 185
SUM EIENDELER		39 580	35 452
EGENKAPITAL OG GJELD			
EGENKAPITAL			
Aksjekapital	10,11)	3 679	3 679
Egne aksjer			-5
Overkurs		5 356	5 356
Sum innbetalt egenkapital		9 035	9 030
Annen egenkapital		6 400	5 387
Sum egenkapital	9)	15 436	14 417
LANGSIKTIG GJELD			
Pantegjeld	6,7)	17 023	13 544
Aksjonærlån			
Annen langsiktig gjeld	14)	3 324	3 921
Sum langsiktig gjeld		20 347	17 464
KORTSIKTIG GJELD			
Kreditorer		563	719
Aksjonærlån	6)		
Avsatt utbytte	9)	1 728	1 515
Annen kortsiktig gjeld	14)	1 507	1 336
Sum kortsiktig gjeld		3 797	3 570
SUM EGENKAPITAL OG GJELD		39 580	35 452

Haugesund, 30. mai 2023
I styret for Euro-Terminal AS

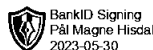

Eivind Eidesvik
Styreleder

Kristian Eidesvik

Pål Magne Hisdal

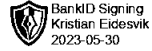
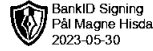

Petter Dragesund

Arne Møgster



EURO-TERMINAL KONSERNET

	KONSERN	
KONTANTSTRØMSANALYSE (EUR 1000)	2022	2021
KONTANTSTRØMMER FRA OPERASJONELLE AKTIVITETER		
Resultat før skattekostnad	4 251	5 256
Av- og nedskrivninger	1 623	1 481
Urealisert agio	-36	-42
Betalbar skatt		
Endring i andre tidsavgrensingsposter	-579	-569
Endring i EK		
	-----	-----
Nto kontantstrøm fra operasjonelle aktiviteter	5 259	6 126
KONTANTSTRØMMER FRA INVESTERINGSAKTIVITETER		
Netto endring investering i driftsmidler	-6 611	-5 308
Investering i datterselskap	0	0
	-----	-----
Nto kontantstrøm fra investeringsaktiviteter	-6 611	-5 308
KONTANTSTRØMMER FRA FINANSIERINGSAKTIVITETER		
Innbetalinger ved opptak av ny langsiktig gjeld	4 762	1 439
Utbetaling ved nedbetaling av langsiktig gjeld	-1 247	-1 124
Emisjon	0	3 003
Utbetalt utbytte	-1 515	-920
Kjøp av egne aksjer	-661	-105
Endring i annen langsiktig gjeld	-596	2 330
	-----	-----
Nto kontantstrøm fra finansieringsaktiviteter	742	4 623
	-----	-----
NETTO ENDRING I LIKVIDER GJENNOM PERIODEN	-610	5 441
LIKVIDITETSBEHOLDNING PR. 1/1	9 407	3 966
	-----	-----
LIKVIDITETSBEHOLDNING PR. 31/12	8 797	9 407
	-----	-----



EURO-TERMINAL KONSERNET

NOTE 1 REGNSKAPSPRINSIPPER

Årsregnskapet er satt opp i samsvar med regnskapslovens bestemmelser og god regnskapsskikk.

Konsolideringsprinsipper

Konsernregnskapet omfatter i tillegg til morselskapet Euro Terminal AS, datterselskapene Euro Terminal Real Estate Sp. z.o.o, Euro Forwarding & Shipping Agency Sp z.o.o Ltd og Euro Terminal Sp. z.o.o.

Konsernregnskapet utarbeides etter ensartede prinsipper, ved at datterselskapene følger de samme regnskapsprinsipper som morselskapet. Vesentlige interne transaksjoner, fordringer og gjeld elimineres.

Kjøp av datterselskaper er eliminert i konsernregnskapet etter oppkjøpsmetoden. Dette innebærer at det oppkjøpte selskapets eiendeler og gjeld vurderes til virkelig verdi på kjøpstidspunktet, og eventuell merpris utover dette klassifiseres som goodwill.

Regnskapsvaluta, presentasjonsvaluta og omregning ved konsolidering

Regnskapsvaluta i morselskapet er norske kroner (NOK). I datterselskapene er regnskapsvaluta zloty (PLN), men det er vurdert slik at funksjonell er Euro (EUR). Dette er en endring som er implementert med virkning fra og med 1.1.22. I henhold til veiledning i regnskapsstandarder anvendes denne endringen prospektivt fra tidspunktet for endringen. Nødvendige justeringer gjøres på konsernivå og effektene av dette treffer i hovedsak konsernets driftsmidler anskaffet i PLN.

Presentasjonsvaluta for konsernregnskapet er Euro (EUR)

Ved konsolidering er resultatregnskapene omregnet til gjennomsnittskurs for regnskapsåret. Balansene er omregnet til balansedagens kurs. Omregningsdifferanser er ført direkte mot egenkapitalen.

Eiendeler og gjeld i utenlandsk valuta

Pengeposter i utenlandsk valuta er vurdert etter balansedagens kurs.

Klassifisering og vurdering av balanseposter

Eiendeler bestemt til varig eie eller bruk er klassifisert som anleggsmidler. Andre eiendeler er klassifisert som omløpsmidler. Fordringer som skal tilbakebetales innen et år er klassifisert som omløpsmidler.

Ved klassifisering av kortsiktig og langsiktig gjeld er tilsvarende kriterier lagt til grunn.

Omløpsmidler er vurdert til laveste av anskaffelseskost og virkelig verdi.

Anleggsmidler vurderes til anskaffelseskost, men nedskrives til gjenvinnbart beløp dersom dette er lavere enn bokført verdi, og verdifallet forventes ikke å være forbigående. Anleggsmidler med begrenset økonomisk levetid avskrives planmessig.

Annen langsiktig gjeld og kortsiktig gjeld er vurdert til pålydende beløp.

Varige driftsmidler

Varige driftsmidler balanseføres og avskrives over driftsmidlets levetid. Det beregnes ikke avskrivning av residualverdien. Direkte vedlikehold av driftsmidler kostnadsføres løpende som driftskostnader, mens påkostninger og utbedringer tillegges driftsmidlets kostpris og avskrives i takt med driftsmidlet.

Fordringer

Kundefordringer og andre fordringer er oppført i balansen til pålydende etter fradrag for avsetninger til forventet tap. Avsetning til tap gjøres på grunnlag av individuelle vurderinger av de enkelte fordringene.

Bankinnskudd og kontanter

Bankinnskudd og kontanter omfatter kontanter, bankinnskudd og andre kortsiktige likvide plasseringer.


Inntekter

Inntekt regnskapsføres når den er opptjent, altså når krav på vederlag oppstår. Dette skjer når tjenesten ytes, i takt med at arbeidet utføres. Inntektene regnskapsføres med verdien av vederlaget på transaksjonstidspunktet.

Kostnader

Kostnader regnskapsføres som hovedregel i samme periode som tilhørende inntekt. I de tilfeller det ikke er en klar sammenheng mellom utgifter og inntekter fastsettes fordelingen etter skjønsmessige kriterier.

Øvrige unntak fra sammenstillingsprinsippet er angitt der det er aktuelt.



EURO-TERMINAL KONSERNET

NOTE 1 REGNSKAPSPRINSIPPER - fortsettelse

Skatter

Skattekostnaden sammenstilles med regnskapsmessig resultat før skatt. Skatt knyttet til egenkapitaltransaksjoner er ført mot egenkapitalen. Skattekostnaden består av betalbar skatt (skatt på årets direkte skattepliktige inntekt) og endring i netto utsatt skatt. Utsatt skatt og utsatt skattefordel er presentert netto i balansen. Det er bare ført opp utsatt skattefordel knyttet til de reduserende midlertidige forskjeller som vurderes som sannsynlig å benytte.

Leieavtaler

Driftsmidler som i det vesentlige overfører økonomisk risiko og kontroll til selskapet (finansiell leasing), balanseføres under varige driftsmidler, og tilhørende leieforpliktelse medtas som forpliktelse under balanseføres under varige driftsmidler, og tilhørende leieforpliktelse medtas som forpliktelse under ett år presenteres som annen kortsiktig gjeld.

Driftsmiddelet avskrives planmessig, og forpliktelsen reduseres med betalt leie etter fradrag for rentekostnad.

Segment

Konsemet leverer utelukkende tjenester innenfor terminalvirksomhet og er lokalisert i Swinoujscie i Polen. Konsemet har således et segment og dermed ingen separat segmentrapportering.

Kontantstrømpoppstilling

Kontantstrømpoppstilling utarbeides etter indirekte metode.

Presentasjon og funksjonell valuta er Euro.

NOTE 2 LØNSKOSTNADER, GODTGJØRELSE TIL DAGLIG LEDER, STYRET, m.fl. (EUR 1000)

	2022	2021
Lønninger	1 581	1 504
Sosiale kostnader	576	599
Andre personalkostnader	318	340
Sum	2 475	2 443

Gjennomsnittlig antall årverk 79 81

Morselskapet har ingen ansatte og er følgelig ikke pliktig til å ha tjenestepensjonsordning etter lov om obligatorisk tjenestepensjon. Datterselskapet i Polen har ingen pensjonsordning for sine ansatte.

Lønn og andre godtgjørelser til daglig leder i datterselskapet utgjør EUR 66 870 i 2022.

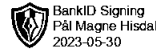

Det er utbetalt EUR 19 231 i godtgjørelse til styret.

Godtgjørelse til revisor er i 2022 kostnadsført med:

ordinært honorar	€	26 604
andre tjenester	€	7 911

NOTE 3 ANDRE DRIFTSKOSTNADER (EUR 100)

	2022	2021
Vedlikehold	627	570
Eiendomsskatter	625	575
Energikostnader	813	827
Innleie av utstyr og tjenester	122	210
Forsikringer	109	107
Administrasjon	165	124
Andre kostnader	566	641
Sum	3 028	3 053



EURO-TERMINAL KONSERNET

NOTE 4 VALUTA

Pengeposter i utenlandsk valuta er per 31.12 er omregnet til dagskurs.

Ved konsolideringen er poster i resultatregnskapet til konsoliderte selskaper omregnet til EUR ved å benytte gjennomsnittskurs, mens poster i balansen er omregnet til dagskurs.

Benyttede kurser er:	Gj.snitt 2022	31.12.2022	Gj.snitt 2021	31.12.2021
PLN/NOK	2,156	2,246	2,227	2,173
EUR/NOK	10,104	10,514	10,165	9,989
EUR/PLN	4,686	4,690	4,564	4,597

NOTE 5 VARIGE DRIFTSMIDLER (EUR 1000)

Konsern	Bygning, tomt, og oppmudring	Maskiner og utstyr	Øvrige driftsmidler	Sum
Anskaffelseskost 1/1	26 946	13 147	609	40 702
Tilgang	1 022	383	5 110	6 516
Avgang	(8)	(115)	-	(123)
Anskaffelseskost 31/12	27 961	13 415	5 720	47 096
Avskrivninger 1/1	(10 381)	(6 183)	(201)	(16 765)
Årets avskrivninger	(817)	(790)	(17)	(1 623)
Avskrivninger 31/12	(11 198)	(6 973)	(218)	(18 388)

Bokført verdi 31/12 16 764 6 442 5 502 28 708

Avskrivningsmetode Lineær Lineær Lineær
Avskrivningssats 1 - 10% 3 - 20% 3 - 20%

NOTE 6 LANGSIKTIG GJELD (EUR 1000)

Konsernet har følgende langsiktig lån fra kredittinstitusjoner;

	Valuta	Lånebeløp 31.12.2022	31.12.2021
Pantelån	EUR	17 023	13 544

Forfallsstruktur år	2023	2024	2025	2026
Avdrag	1 350	1 350	1 350	1 350

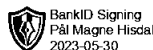

NOTE 7 PANTSTILLELSER (EUR 1000)

Bokført verdi av gjeld sikret ved pant

	2022	2021
Langsiktig lån	17 023	13 544

Bokført verdi av pantsatte eiendeler

	2022	2021
Bygninger og tomt	16 764	17 581
Øvrige driftsmidler	11 944	12 750
Sum	28 708	19 892



EURO-TERMINAL KONSERNET

NOTE 8 SPERRET BANKINNSKUDD

Datterselskapet Euro Forwarding and Shipping Agency Sp. z.o.o. har et sperret bankinnskudd på PLN 300.000 som vedrører med tollgaranti. Forøvrig har konsernet ingen sperrede bankkonti.

NOTE 9 EGENKAPITAL (EUR 1000)

Konsern	Aksjekapital	Overkurs	Egne aksjer	Annen EK	Sum
Balanse 01.01	3 679	5 356	-5	5 387	14 417
Emisjon					
Sletting av egne aksjer			40		40
Kjøp egne aksjer			-35	-670	-705
Omregningsdifferanse/føringer mot egenkapital				-45	-45
Tilleggsutbytte					
Avsatt utbytte				-1 728	-1 728
Årets resultat				3 456	3 456
Balanse 31.12	3 679	5 356		6 400	15 436

NOTE 10 AKSJEKAPITAL

Selskapets aksjekapital utgjør NOK 30 270 797 fordelt på 30 270 797 aksjer pålydende NOK 1,- pr aksje. Aksjene består av en aksjeklasse, og alle aksjene har lik stemmerett.

NOTE 11 AKSJONÆRSTRUKTUR

De største aksjonærene i Euro Terminal AS pr. 31.12.2022

Aksjonær	Antall aksjer	Eierandel
CAIANO TERMINALS AS	18 582 060	61,4 %
AUSTEVOLL SEAFOOD ASA	4 897 290	16,2 %
STOLT-NIELSEN NORWAY AS	2 563 223	8,5 %
JAHATT AS	1 500 000	5,0 %
EGD HOLDING AS	898 880	3,0 %
CROWN HILL CHARTERING AS	850 000	2,8 %
Totalt antall aksjer >1%	29 291 453	96,8 %
Sum øvrige aksjer	979 344	3,2 %
Totalt antall aksjer	30 270 797	100,0 %

Det er totalt 25 aksjonærer i selskapet pr. 31.12.2022.

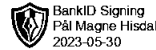

AKSJER EIET AV STYREMEDLEMMER

Selskapets styre eier følgende aksjer pr. 31.12.2022. Tallene inkluderer aksjer eiet av nærmeste familie, og aksjer indirekte eiet gjennom selskaper hvor styremedlemmet er kontrollerende eier.

	Antall aksjer	Aksjonær
Kristian Eidesvik og Eivind Eidesvik	18 582 060	Caiano Terminals AS
Eivind Eidesvik	252 339	Skåretreboen AS
Arne Møgster	4 897 290	Austevoll Seafood AS
Pål Magne Hisdal	850 000	Crown Hill Chartering AS

NOTE 12 NÆRSTÅENDE PARTER

Caiano Management AS, som er søsterselskap til Caiano Terminals AS, har hatt forretningsføreransvaret. Avtalen er inngått på markedsmessige betingelser. Honorar for 2022 utgjør totalt € 143 606



EURO-TERMINAL KONSERNET

NOTE 13	SKATTER (EUR 1000)	Norge		Polen	
		2022	2021	2022	2021
Årets skattekostnad					
Betalt skatt på årets resultat					
Endring i balanseført utsatt skatt					
Sum skattekostnad					
<hr/>					
Skattepliktig resultat					
Resultat før skatter					
Permanente forskjeller					
Endring midlertidige forskjeller					
Skattepliktig resultat					
<hr/>					
Midlertidige forskjeller					
Varige driftsmidler og leasing					
Underskudd til fremføring					
Netto midlertidige forskjeller					
Skattesats					
Utsatt skatt/Utsatt skattefordel (-)					
<hr/>					
Balanseført utsatt skattefordel					
<hr/>					

NOTE 14	FINANSIELL LEASING	2022	2021
Bokført verdi av leasede driftsmidler			
Bokført verdi av leasingforpliktelse, langsiktig gjeld			
Bokført verdi av leasingforpliktelse, kortsiktig gjeld			
<hr/>			
Forfallsstruktur leasingforpliktelse		Innen 1 år	2 til 5 år
		Senere enn 5 år	Sum
<hr/>			
Leasingbetalinger		950	2 130
		991	4 071
<hr/>			

NOTE 15 FINANSIELL RISIKO

Konsernet blir gjennom sin virksomhet eksponert for finansiell risiko i form av markedsrisiko (herunder renterisiko, valutarisiko, og prisenrisiko), likviditetsrisiko, og kredittisiko.

Markedsrisiko

Endringer i markedspriser gir grunnlag for tre typer risiko: renterisiko, valutarisiko, og prisenrisiko.

Renterisiko

Konsernet er eksponert for renterisiko gjennom at renter på all har flytende rente. Det er ikke inngått kontrakter for å redusere denne risikoen.

Valutarisiko

Morselskapets og datterselskapets regnskapsvaluta er henholdsvis NOK og PLN. Konsernet er således eksponert for valutarisiko gjennom gjeld og driftsinntekter i utenlandsk valuta.

Konsernets pantegjeld er i EUR (se note 6).

Konsernets inntekter er i hovedsak i EUR, mens konsernets kostnader i hovedsak påløper i PLN.

Prisenrisiko

Konsernet er ikke vesentlig eksponert mot svingninger i markedspriser på råvarer eller finansielle instrumenter.

Kredittisiko

Kredittisiko i konsernet relaterer seg i hovedsak til risiko for tap knyttet til kundefordringer og andre fordringer. Kredittisikoen utgjør ingen vesentlige risiko for konsernet.

Likviditetsrisiko

Likviditetsrisiko er risikoen for at konsernet ikke vil være i stand til å innfri sine finansielle forpliktelser etter hvert som de forfaller til betaling. Selskapets vesentlige finansielle vedrører forpliktelser av pantegjeld og leasingforpliktelser. Forfallsstrukturen på disse er presentert i henholdsvis note 6 og note 14.