



ÅRSREGNSKAPET FOR REGNSKAPSÅRET 2021 - GENERELL INFORMASJON

Enheten

Organisasjonsnummer: 979 709 625
Organisasjonsform: Aksjeselskap
Foretaksnavn: GLITRE ENERGI STRØM AS
Forretningsadresse: Grønland 67
3045 DRAMMEN

Regnskapsår

Årsregnskapets periode: 01.01.2021 - 31.12.2021

Konsern

Morselskap i konsern: Nei

Regnskapsregler

Regler for små foretak benyttet: Nei
Benyttet ved utarbeidelsen av årsregnskapet til selskapet: Forenklet IFRS

Årsregnskapet fastsatt av kompetent organ

Bekreftet av representant for selskapet: Tsz Ka Chiu
Dato for fastsettelse av årsregnskapet: 24.06.2022

Grunnlag for avgivelse

År 2021: Årsregnskapet er elektronisk innlevert
År 2020: Tall er hentet fra elektronisk innlevert årsregnskap fra 2021

Det er ikke krav til at årsregnskapet m.v. som sendes til Regnskapsregisteret er undertegnet. Kontrollen på at dette er utført ligger hos revisor/enhetens øverste organ. Sikkerheten ivaretas ved at innsender har rolle/rettighet for innsending av årsregnskapet via Altinn, og ved at det bekreftes at årsregnskapet er fastsatt av kompetent organ.

Brønnøysundregistrene, 31.07.2022



Resultatregnskap

Beløp i: NOK	Note	2021	2020
RESULTATREGNSKAP			
Inntekter			
Driftsinntekter	4,17	967 148 000	227 356 000
Andre driftsinntekter	4,17	11 355 000	14 003 000
Sum inntekter		978 503 000	241 359 000
Kostnader			
Energikjøp og varekjøp	17	908 007 000	146 748 000
Lønn og andre personalkostnader	5,16	27 987 000	25 517 000
Ordinære avskrivninger	6,7,20	1 812 000	1 849 000
Andre driftskostnader	17,19, 20,21	27 007 000	25 371 000
Sum kostnader		964 813 000	199 485 000
Driftsresultat		13 690 000	41 874 000
Finansinntekter og finanskostnader			
Andre finansinntekter	8	1 816 000	5 108 000
Sum finansinntekter		1 816 000	5 108 000
Andre finanskostnader	8,20	2 800 000	5 325 000
Sum finanskostnader		2 800 000	5 325 000
Netto finans		-984 000	-217 000
Ordinært resultat før skattekostnad		12 706 000	41 657 000
Skattekostnad på ordinært resultat	9	2 820 000	9 187 000
Ordinært resultat etter skattekostnad		9 886 000	32 470 000
Årsresultat		9 886 000	32 470 000
Overføringer og disponeringer			
Ordinært utbytte	15	0	20 000 000
Konsernbidrag	15	423 000	880 000
Overføringer til/fra annen egenkapital	15	9 464 000	11 591 000
Sum overføringer og disponeringer		9 887 000	32 471 000



Resultatregnskap

Beløp i: NOK	Note	2021	2020
---------------------	-------------	-------------	-------------



Balanse

Beløp i: NOK	Note	2021	2020
BALANSE - EIENDELER			
Anleggsmidler			
Immaterielle eiendeler			
Utsatt skattefordel	9	0	824 000
Andre immaterielle eiendeler	7	15 028 000	8 699 000
Sum immaterielle eiendeler		15 028 000	9 523 000
Varige driftsmidler			
Varige driftsmidler	6,20	25 037 000	14 172 000
Sum varige driftsmidler		25 037 000	14 172 000
Finansielle anleggsmidler			
Andre langsiktige finansielle eiendeler	19	10 718 000	1 583 000
Andre langsiktige fordringer	11	2 866 000	453 000
Sum finansielle anleggsmidler		13 584 000	2 036 000
Sum anleggsmidler		53 649 000	25 731 000
Omløpsmidler			
Varer			
Fordringer			
Kundefordringer	10	54 223 000	9 600 000
Andre kortsiktige fordringer	10	275 631 000	193 018 000
Sum fordringer		329 854 000	202 618 000
Investeringer			
Andre kortsiktige finansielle eiendeler	19	56 036 000	5 996 000
Sum investeringer		56 036 000	5 996 000
Bankinnskudd, kontanter og lignende			
Bankinnskudd, kontanter og lignende	13	80 704 000	5 959 000
Sum bankinnskudd, kontanter og lignende		80 704 000	5 959 000
Sum omløpsmidler		466 594 000	214 573 000



Balanse

Beløp i: NOK	Note	2021	2020
SUM EIENDELER		520 243 000	240 304 000
BALANSE - EGENKAPITAL OG GJELD			
Egenkapital			
Innskutt egenkapital			
Aksjekapital	14	32 500 000	32 500 000
Annen innskutt egenkapital	14,15	54 577 000	54 577 000
Sum innskutt egenkapital		87 077 000	87 077 000
Opptjent egenkapital			
Annen egenkapital	15	35 586 000	25 271 000
Sum opptjent egenkapital		35 586 000	25 271 000
Sum egenkapital		122 663 000	112 348 000
Gjeld			
Langsiktig gjeld			
Pensjonsforpliktelser	16	1 159 000	3 801 000
Utsatt skatt	9	836 000	0
Sum avsetninger for forpliktelser		1 995 000	3 801 000
Annen langsiktig gjeld			
Annen langsiktig gjeld	11,20	24 767 000	12 622 000
Andre langsiktige finansielle forpliktelser	19	9 204 000	1 291 000
Sum annen langsiktig gjeld		33 971 000	13 913 000
Sum langsiktig gjeld		35 966 000	17 714 000
Kortsiktig gjeld			
Leverandørgjeld	10	3 099 000	67 148 000
Betalbar skatt	9	1 281 000	7 816 000
Utbytte	15	0	20 000 000
Konsernbidrag	10,15	543 000	1 128 000
Andre kortsiktige finansielle forpliktelser	19	41 378 000	4 552 000
Annen kortsiktig gjeld	10	315 314 000	9 599 000
Sum kortsiktig gjeld		361 615 000	110 243 000



Balanse

Beløp i: NOK	Note	2021	2020
Sum gjeld		397 581 000	127 957 000
SUM EGENKAPITAL OG GJELD		520 244 000	240 305 000
POSTER UTENOM BALANSEN			
Garantistillelser	18	88 000	83 000



Brønnøysundregistrene

ÅRSREGNSKAP FOR REGNSKAPSÅRET 2021 - GENERELL INFORMASJON

Journalnummer: 2022 733752

Enheten

Organisasjonsnummer: 979 709 625
Organisasjonsform: Aksjeselskap
Foretaksnavn: GLITRE ENERGI STRØM AS
Forretningsadresse: Grønland 67
3045 DRAMMEN

Regnskapsår

Årsregnskapets periode: 01.01.2021 - 31.12.2021

Konsern

Morselskap i konsern: Nei

Regnskapsregler

Regler for små foretak benyttet: Nei
Benyttet ved utarbeidelsen av
årsregnskapet til selskapet: Forenklet IFRS

Årsregnskapet fastsatt av kompetent organ

Bekreftet av representant for selskapet: Tsz Ka Chiu
Dato for fastsettelse av årsregnskapet: 24.06.2022

Grunnlag for avgivelse

År 2021: Årsregnskap er elektronisk innlevert.
År 2020: Tall er hentet fra elektronisk innlevert årsregnskap fra 2021.

Det er ikke krav til at årsregnskapet m.v. som sendes til Regnskapsregisteret er undertegnet. Kontrollen på at dette er utført ligger hos revisor/enhetens øverste organ. Sikkerheten ivaretas ved at innsender har rolle/rettighet for innsending av årsregnskapet via Altinn, og ved at det bekreftes at årsregnskapet er fastsatt av kompetent organ.

Brønnøysundregistrene, 30.07.2022



Organisasjonsnr: 979 709 625
GLITRE ENERGI STRØM AS

RESULTATREGNSKAP

Beløp i: NOK	Note	2021	2020
RESULTATREGNSKAP			
Inntekter			
Driftsinntekter	4,17	967 148 000	227 356 000
Andre driftsinntekter	4,17	11 355 000	14 003 000
Sum inntekter		978 503 000	241 359 000
Kostnader			
Energikjøp og varekjøp	17	908 007 000	146 748 000
Lønn og andre personalkostnader	5,16	27 987 000	25 517 000
Ordinære avskrivninger	6,7,20	1 812 000	1 849 000
Andre driftskostnader	17,19,20,	27 007 000	25 371 000
Sum kostnader		964 813 000	199 485 000
Driftsresultat		13 690 000	41 874 000
Finansinntekter og finanskostnader			
Andre finansinntekter	8	1 816 000	5 108 000
Sum finansinntekter		1 816 000	5 108 000
Andre finanskostnader	8,20	2 800 000	5 325 000
Sum finanskostnader		2 800 000	5 325 000
Netto finans		-984 000	-217 000
Ordinært resultat før skattekostnad			
Skattekostnad på ordinært resultat	9	2 820 000	9 187 000
Ordinært resultat etter skattekostnad		9 886 000	32 470 000
Årsresultat		9 886 000	32 470 000
Overføringer og disponeringer			
Ordinært utbytte	15	0	20 000 000
Konsernbidrag	15	423 000	880 000
Overføringer til/fra annen egenkapital	15	9 464 000	11 591 000
Sum overføringer og disponeringer		9 887 000	32 471 000



Organisasjonsnr: 979 709 625
GLITRE ENERGI STRØM AS

BALANSE

Beløp i: NOK	Note	2021	2020
BALANSE - EIENDELER			
Anleggsmidler			
Immaterielle eiendeler			
Utsatt skattefordel	9	0	824 000
Andre immaterielle eiendeler	7	15 028 000	8 699 000
Sum immaterielle eiendeler		15 028 000	9 523 000
Varige driftsmidler			
Varige driftsmidler	6,20	25 037 000	14 172 000
Sum varige driftsmidler		25 037 000	14 172 000
Finansielle anleggsmidler			
Andre langsiktige finansielle eiendeler	19	10 718 000	1 583 000
Andre langsiktige fordringer	11	2 866 000	453 000
Sum finansielle anleggsmidler		13 584 000	2 036 000
Sum anleggsmidler		53 649 000	25 731 000
Omløpsmidler			
Varer			
Fordringer			
Kundefordringer	10	54 223 000	9 600 000
Andre kortsiktige fordringer	10	275 631 000	193 018 000
Sum fordringer		329 854 000	202 618 000
Investeringer			
Andre kortsiktige finansielle eiendeler	19	56 036 000	5 996 000
Sum investeringer		56 036 000	5 996 000
Bankinnskudd, kontanter og lignende			
Bankinnskudd, kontanter og lignende	13	80 704 000	5 959 000
Sum bankinnskudd, kontanter og lignende		80 704 000	5 959 000
Sum omløpsmidler		466 594 000	214 573 000
SUM EIENDELER		520 243 000	240 304 000
BALANSE - EGENKAPITAL OG GJELD			



Egenkapital			
Innskutt egenkapital			
Aksjekapital	14	32 500 000	32 500 000
Annen innskutt egenkapital	14,15	54 577 000	54 577 000
Sum innskutt egenkapital		87 077 000	87 077 000
Opptjent egenkapital			
Annen egenkapital	15	35 586 000	25 271 000
Sum opptjent egenkapital		35 586 000	25 271 000
Sum egenkapital		122 663 000	112 348 000
Gjeld			
Langsiktig gjeld			
Pensjonsforpliktelser	16	1 159 000	3 801 000
Utsatt skatt	9	836 000	0
Sum avsetninger for forpliktelser		1 995 000	3 801 000
Annen langsiktig gjeld			
Annen langsiktig gjeld	11,20	24 767 000	12 622 000
Andre langskitge finansielle forpliktelser	19	9 204 000	1 291 000
Sum annen langsiktig gjeld		33 971 000	13 913 000
Sum langsiktig gjeld		35 966 000	17 714 000
Kortsiktig gjeld			
Leverandørgjeld	10	3 099 000	67 148 000
Betalbar skatt	9	1 281 000	7 816 000
Utbytte	15	0	20 000 000
Konsernbidrag	10,15	543 000	1 128 000
Andre kortsiktige finansielle forpliktelser	19	41 378 000	4 552 000
Annen kortsiktig gjeld	10	315 314 000	9 599 000
Sum kortsiktig gjeld		361 615 000	110 243 000
Sum gjeld		397 581 000	127 957 000
SUM EGENKAPITAL OG GJELD		520 244 000	240 305 000
POSTER UTENOM BALANSEN			
Garantistillelser	18	88 000	83 000



Organisasjonsnr: 979 709 625
GLITRE ENERGI STRØM AS

NOTEOPPLYSNINGER - SELSKAP - alle poster oppgitt i hele tall

Note
1

Regnskapsprinsipper

Note

Antall årsverk i regnskapsåret
30.00

Sum Beløp

Balanseført verdi 31.12. Varige driftsmidler Immaterielle eiend.

Konsernregnskap

Virksomheten inngår i konsolideringen til morselskapets konsernregnsk.: Ja

Morselskapet sitt navn
Glitre Energi Strøm Holding

Forretningskontor for morselskapet
Drammen

Begrunnelse for at datterselskap er utelatt fra konsolideringen

Samlet beløp - tilknyttet selskap Årets Fjorårets

Samlet beløp - foretak i samme konsern Årets Fjorårets

Samlet beløp - foretak i samme konsern Årets Fjorårets

Samlet beløp - felles kontrollert virksomhet Årets Fjorårets

Pantstillelse Beløp



Note

Fordringer

Fordringer som forfaller senere enn ett år etter regnskapsårets slutt

Mer om fordringer

<u>Beholdning av egne aksjer</u>	<u>Antall</u>	<u>Pålydende</u>	<u>Andel av aksjek.</u>
----------------------------------	---------------	------------------	-------------------------



Til generalforsamlingen i Glitre Energi Strøm AS

Uavhengig revisors beretning

Konklusjon

Vi har revidert Glitre Energi Strøm AS' årsregnskap som består av balanse per 31. desember 2021, resultat og kontantstrøm for regnskapsåret avsluttet per denne datoen og noter til årsregnskapet, herunder et sammendrag av viktige regnskapsprinsipper.

Etter vår mening

- oppfyller årsregnskapet gjeldende lovkrav, og
- gir årsregnskapet et rettviseende bilde av selskapets finansielle stilling per 31. desember 2021, og av dets resultater og kontantstrømmer for regnskapsåret avsluttet per denne datoen i samsvar med forenklet anvendelse av internasjonale regnskapsstandarder etter regnskapsloven § 3–9.

Grunnlag for konklusjonen

Vi har gjennomført revisjonen i samsvar med de internasjonale revisjonsstandardene International Standards on Auditing (ISA-ene). Våre oppgaver og plikter i henhold til disse standardene er beskrevet nedenfor under *Revisors oppgaver og plikter ved revisjonen av årsregnskapet*. Vi er uavhengige av selskapet slik det kreves i lov, forskrift og International Code of Ethics for Professional Accountants (inkludert internasjonale uavhengighetsstandarder) utstedt av the International Ethics Standards Board for Accountants (IESBA-reglene), og vi har overholdt våre øvrige etiske forpliktelser i samsvar med disse kravene. Innhentet revisjonsbevis er etter vår vurdering tilstrekkelig og hensiktsmessig som grunnlag for vår konklusjon.

Øvrig informasjon

Styret og daglig leder (ledelsen) er ansvarlige for informasjonen i årsberetningen. Øvrig informasjon omfatter informasjon i årsrapporten bortsett fra årsregnskapet og den tilhørende revisjonsberetningen. Vår konklusjon om årsregnskapet ovenfor dekker ikke informasjonen i årsberetningen.

I forbindelse med revisjonen av årsregnskapet er det vår oppgave å lese årsberetningen. Formålet er å vurdere hvorvidt det foreligger vesentlig inkonsistens mellom årsberetningen og årsregnskapet og den kunnskap vi har opparbeidet oss under revisjonen av årsregnskapet, eller hvorvidt informasjon i årsberetningen ellers fremstår som vesentlig feil. Vi har plikt til å rapportere dersom årsberetningen fremstår som vesentlig feil. Vi har ingenting å rapportere i så henseende.

Basert på kunnskapen vi har opparbeidet oss i revisjonen, mener vi at årsberetningen

- er konsistent med årsregnskapet og
- inneholder de opplysninger som skal gis i henhold til gjeldende lovkrav.

.....
PricewaterhouseCoopers AS, Dronning Eufemias gate 71, Postboks 748 Sentrum, NO-0106 Oslo
T: 02316, org. no.: 987 009 713 MVA, www.pwc.no
Statsautoriserte revisorer, medlemmer av Den norske Revisorforening og autorisert regnskapsførerselskap



Uavhengig revisors beretning - Glitre Energi Strøm AS



Ledelsens ansvar for årsregnskapet

Ledelsen er ansvarlig for å utarbeide årsregnskapet og for at det gir et rettviseende bilde i samsvar med forenklet anvendelse av internasjonale regnskapsstandarder etter regnskapsloven § 3–9. Ledelsen er også ansvarlig for slik internkontroll som den finner nødvendig for å kunne utarbeide et regnskap som ikke inneholder vesentlig feilinformasjon, verken som følge av misligheter eller utilsiktede feil.

Ved utarbeidelsen av årsregnskapet må ledelsen ta standpunkt til selskapets evne til fortsatt drift og opplyse om forhold av betydning for fortsatt drift. Forutsetningen om fortsatt drift skal legges til grunn for årsregnskapet med mindre ledelsen enten har til hensikt å avvike selskapet eller legge ned virksomheten, eller ikke har noe realistisk alternativ til dette.

Revisors oppgaver og plikter ved revisjonen av årsregnskapet

Vårt mål er å oppnå betryggende sikkerhet for at årsregnskapet som helhet ikke inneholder vesentlig feilinformasjon, verken som følge av misligheter eller utilsiktede feil, og å avgi en revisjonsberetning som inneholder vår konklusjon. Betryggende sikkerhet er en høy grad av sikkerhet, men ingen garanti for at en revisjon utført i samsvar med ISA-ene, alltid vil avdekke vesentlig feilinformasjon som eksisterer. Feilinformasjon kan oppstå som følge av misligheter eller utilsiktede feil. Feilinformasjon blir vurdert som vesentlig dersom den enkeltvis eller samlet med rimelighet kan forventes å påvirke økonomiske beslutninger som brukerne foretar basert på årsregnskapet.

For videre beskrivelse av revisors oppgaver og plikter vises det til:
<https://revisorforeningen.no/revisjonsberetninger>

Oslo, 25. februar 2022
PricewaterhouseCoopers AS

Marius Thorsrud
Statsautorisert revisor
(elektronisk signert)

(2)



 Securely signed with Brevio

Revisjonsberetning 2021

Signers:

Name	Method	Date
Thorsrud, Marius	BANKID_MOBILE	2022-03-18 10:54

This document package contains:

- Closing page (this page)
- The original document(s)
- The electronic signatures. These are not visible in the document, but are electronically integrated.



This file is sealed with a digital signature.
The seal is a guarantee for the authenticity
of the document.



List of Signatures Page 1/1

2021 - Årsregnskap Glitre Energi Strøm AS.pdf

Name	Method	Signed at
Hagen, Lars Severin	BANKID	2022-03-14 13:10 GMT+01
Guneriusen, Anne Cecilie	BANKID_MOBILE	2022-03-11 08:21 GMT+01
Granaasen, Ingunn	BANKID	2022-03-08 15:32 GMT+01
Smith, M Margrethe	BANKID	2022-03-08 13:01 GMT+01
Alm, Line	BANKID_MOBILE	2022-03-08 11:24 GMT+01
Skjæggestad, Pål Jørgen	BANKID	2022-03-16 00:23 GMT+01
Thoresen, Jan Vidar	BANKID_MOBILE	2022-03-14 14:52 GMT+01



This file is sealed with a digital signature. The seal is a guarantee for the authenticity of the document.
External reference: 5E60471E1F3643B9BF33F3257E0A7A



RESULTAT GLITRE ENERGI STRØM AS

Beløp i NOK 1 000	Note	2021	2020
Driftsinntekter	4, 17	967 148	227 356
Andre driftsinntekter	4, 17	11 355	14 003
Sum driftsinntekter		978 503	241 359
Energikjøp og varekjøp	17	908 007	146 748
Lønn og andre personalkostnader	5, 16	27 987	25 517
Ordinære avskrivninger	6, 7, 20	1 812	1 849
Andre driftskostnader	17, 19, 20, 21	27 007	25 371
Sum driftskostnader		964 813	199 485
Driftsresultat		13 690	41 874
Andre finansinntekter	8	1 816	5 108
Andre finanskostnader	8, 20	2 800	5 325
Netto finansposter		-984	-217
Ordinært resultat før skattekostnad		12 707	41 657
Skattekostnad på ordinært resultat	9	2 820	9 187
Årsresultat		9 887	32 470

Beløp i NOK 1 000	Note	2021	2020
Årets resultat		9 887	32 470
Andre inntekter og kostnader			
<i>Poster som ikke vil bli reklassifisert til resultatregnskapet</i>			
Aktuarielle gevinster og tap på ytelsesplaner	16	852	-1 097
Sum andre inntekter og kostnader		852	-1 097
Totalresultat		10 739	31 374

Beløp i NOK 1 000	Note	2021	2020
Opplysninger om avsetninger til:			
Utbytte	15	0	20 000
Konsernbidrag	15	423	880
Overføring til annen egenkapital	15	9 464	11 591
Sum disponert		9 887	32 470





BALANSE GLITRE ENERGI STRØM AS

Beløp i NOK 1 000	Note	31.12.2021	31.12.2020
Utsatt skattefordel	9	0	824
Andre immatrielle eiendeler	7	15 028	8 699
Sum immatrielle eiendeler		15 028	9 523
Varige driftsmidler	6, 20	25 037	14 172
Sum varige driftsmidler		25 037	14 172
Investeringer i aksjer	12	0	0
Andre langsiktige finansielle eiendeler	19	10 718	1 583
Andre langsiktige fordringer	11	2 866	453
Sum finansielle anleggsmidler		13 583	2 036
Sum anleggsmidler		53 649	25 730
Kundefordringer	10	54 223	9 600
Andre kortsiktige finansielle eiendeler	19	56 036	5 996
Andre kortsiktige fordringer	10	275 631	193 018
Bankinnskudd og kontanter	13	80 704	5 959
Sum omløpsmidler		466 594	214 573
SUM EIENDELER		520 244	240 303
Innskutt egenkapital	14, 15	87 077	87 077
Opptjent egenkapital	15	35 586	25 271
Sum egenkapital		122 663	112 348
Utsatt skatt	9	836	-
Pensjonsforpliktelser	16	1 159	3 801
Annen langsiktig gjeld	11, 20	24 767	12 622
Andre langsiktige finansielle forpliktelser	19	9 204	1 291
Sum langsiktig gjeld		35 966	17 713
Leverandørgjeld	10	3 099	67 148
Betalbar skatt	9	1 281	7 816
Utbytte	15	0	20 000
Konsernbidrag	10, 15	543	1 128
Andre kortsiktige finansielle forpliktelser	19	41 378	4 552
Annen kortsiktig gjeld	10	315 314	9 599
Sum kortsiktig gjeld		361 615	110 242
SUM EGENKAPITAL OG GJELD		520 244	240 303

Drammen, 25.02.2022

Pål Skjæggestad
Styrets leder

Anne C. Guneriusen

Ingunn Granaasen

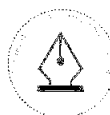
Margrethe Smith

Lars S. Hagen

Line Alm

Jan Vidar Thoresen
Administrerende direktør

Side 2 av 16



This file is sealed with a digital signature.
The seal is a guarantee for the authenticity
of the document.

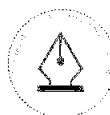
Document ID:
5E60471E1F3643B9BFFC33F3257E0A7A



KONTANTSTRØM GLITRE ENERGI STRØM AS

Beløp i NOK 1 000	Note	2021	2020
Kontantstrømmer fra operasjonelle aktiviteter			
Resultat før skatt		12 707	41 657
Periodens betalte skatt	9	-7 816	-2 951
Gevinst og tap ved salg av driftsmidler	6	0	3
Verdiendring finansielle derivater	19	-14 436	-2 806
Ordinære avskrivninger	6, 7	1 812	1 849
Forskjellen mellom kostnadsført pensjon og inn-/utbetalinger		-1 550	-801
Endring i varer, kundefordringer og leverandørgjeld		-108 672	62 582
Endring i andre tidsavgrensingsposter		-192 873	19 730
Netto kontantstrøm fra operasjonelle aktiviteter		-310 829	119 264
Kontantstrømmer fra investeringsaktiviteter			
Utbetaling ved kjøp av varige driftsmidler og imm. eiendeler	6,7	-6 615	-6 545
Innbetaling ved salg av varige driftsmidler	6	0	160
Verdiendring finansielle instrumenter	12	0	0
Innbetaling ved salg av aksjer	12	0	8 870
Netto kontantstrøm fra investeringsaktiviteter		-6 615	2 485
Kontantstrømmer fra finansieringsaktiviteter			
Avgitt konsernbidrag		-1 128	-18 050
Utbetalt utbytte		-20 000	-14 000
Utbetalinger ved nedbetaling av leasing	20	-246	-1 378
Endring konsernkontoordning	10	413 562	-97 853
Netto kontantstrøm fra finansieringsaktiviteter		392 189	-131 282
Netto endring i likvider i året		74 745	-9 533
Kontanter og bankinnskudd per 01.01		5 959	15 493
Kontanter og bankinnskudd per 31.12	13	80 704	5 959
Spesifisering av likviditetsbeholdning			
Bankbeholdning 31.12	13	80 704	5 959
Innestående på konsernkontoordning 31.12	10, 13	0	145 087
Trekk på konsernkontoordning 31.12	10, 13	-268 475	0
Netto likviditetsbeholdning ved periodens slutt		-187 771	151 047
Tilleggsopplysning likviditetsbeholdning:			
Bundne bankinnskudd		967	925

Side 3 av 16



This file is sealed with a digital signature.
The seal is a guarantee for the authenticity
of the document.

Document ID:
5E60471E1F3643B9BFFC33F3257E0A7A

NOTE 1 REGNSKAPSPRINSIPPER

Denne noten omhandler de viktigste regnskapsprinsipper som er lagt til grunn ved utarbeidelsen av regnskapet.

1.1 Basisprinsipper

Glitre Energi Strøm AS avlegger årsregnskapet for 2021 i samsvar med forenklet IFRS (International Financial Reporting Standards). Regnskapet er basert på et modifisert historisk kost-prinsipp. Avvikene gjelder i hovedsak finansielle eiendeler tilgjengelig for salg og derivater.

Regnskapet er utarbeidet etter ensartede regnskapsprinsipper for like transaksjoner og hendelser under ellers like forhold.

Utarbeidelse av regnskap i samsvar med forenklet IFRS krever bruk av estimater. Videre krever anvendelse av selskapets regnskapsprinsipper at ledelsen må utøve skjønn. Områder som i høy grad inneholder slike skjønnsmessige vurderinger eller høy grad av kompleksitet, eller områder hvor forutsetninger og estimater er vesentlige for regnskapet, er beskrevet i note 2.

Regnskapet er avlagt i hele tusen norske kroner såfremt ikke annet er angitt.

1.2 Omregning av fremmed valuta

Regnskapet er presentert i NOK som er både den funksjonelle valutaen og presentasjonsvalutaen til selskapet.

Ikke-pengeposter som måles til historisk kurs uttrykt i utenlandsk valuta, omregnes til norske kroner ved å benytte valutakursen på transaksjonstidspunktet. Ikke-pengeposter som måles til virkelig verdi uttrykt i utenlandsk valuta, omregnes til valutakursen fastsatt på balansetidspunktet. Valutakursendringer resultatføres løpende i regnskapsperioden.

1.3 Varige driftsmidler

Varige driftsmidler regnskapsføres til anskaffelseskost, med fradrag for avskrivninger. Anskaffelseskost inkluderer kostnader direkte knyttet til anskaffelsen av driftsmiddelet.

Påfølgende påkostninger eller utskiftninger legges til driftsmidlenes balanseførte verdi eller balanseføres separat, når det er sannsynlig at framtidige økonomiske fordeler tilknyttet utgiften, vil tilflyte selskapet, og utgiften kan måles pålitelig.

Øvrige reparasjons- og vedlikeholdskostnader føres over resultatet i den perioden utgiftene pådras.

Lånekostnader fra generell og spesifikk finansiering knyttet til anskaffelse, konstruksjon eller produksjon av kvalifiserende eiendeler, som er eiendeler som det vil ta en betydelig periode å ferdigstille for tiltenkt bruk eller

salg, aktiveres som en del av anskaffelseskosten for eiendelen, frem til tidspunktet når eiendelen i all hovedsak er klar for tiltenkt bruk eller salg.

Avskrivningsprinsipper:

Andre driftsmidler avskrives lineært over driftsmiddelets gjenværende levetid.

Driftsmidlenes gjenværende utnyttbare levetid og eventuell restverdi, revurderes på balansedagen og endres hvis nødvendig.

Gevinst og tap på driftsmidler utgjør forskjellen mellom salgspris og balanseført verdi, og resultatføres ved avhendelse.

Verdifall

Anleggsmidler vurderes for verdifall når det foreligger indikatorer på at framtidig inntjening ikke kan forsvare balanseført verdi. En nedskrivning resultatføres med forskjellen mellom balanseført verdi og gjenvinnbart beløp. Gjenvinnbart beløp er det høyeste av virkelig verdi med fradrag av salgskostnader, og bruksverdi.

Ved vurdering av verdifall grupperes anleggsmidlene på det laveste nivået der det er mulig å skille ut uavhengige kontantstrømmer (kontantgenererende enheter). Ved indikasjon på at verdifallet er reversert gjøres det en vurdering av gjenvinnbart beløp og en eventuell reversering foretas regnskapsmessig.

1.4 Immaterielle eiendeler**Teknologi, varemerker og lisenser**

Separat anskaffet teknologi, varemerker og lisenser regnskapsføres til historisk anskaffelseskost. Teknologi, varemerker og lisenser som er anskaffet i en virksomhetssammenslutning blir balanseført til virkelig verdi på overtakelsestidspunktet. Teknologi, varemerker og lisenser avskrives etter den lineære metode over forventet utnyttbar levetid.

1.5 Finansielle eiendeler og forpliktelser**a) Generell beskrivelse**

Etter IFRS 9 skal finansielle eiendeler klassifiseres i tre kategorier: Virkelig verdi over utvidet resultat, virkelig verdi over resultatet samt amortisert kost.

Målekategori bestemmes ved førstegangsinnregning av eiendelen. Klassifiseringen avhenger av enhetens forretningsmodell for styring av sine finansielle instrumenter og karakteristikken av kontantstrømmene til det enkelte finansielle instrumentet.



b) Utlån og fordringer

Utlån og fordringer er finansielle eiendeler som ikke er derivater og som har faste eller bestembare betalinger, og som ikke omsettes i et aktivt marked. De klassifiseres som omløpsmidler med mindre de forfaller mer enn 12 måneder etter balansedagen. I så fall klassifiseres de som anleggsmidler. Utlån og fordringer klassifiseres som kundefordringer og andre fordringer i balansen.

c) Finansielle eiendeler/forpliktelser til virkelig verdi over resultatet

Finansielle eiendeler til virkelig verdi over resultatet er finansielle eiendeler som ikke er derivater (f.eks. aksjer). De klassifiseres som anleggsmidler så sant ikke investeringen forfaller eller ledelsen har til hensikt å selge investeringen innen 12 måneder fra balansedagen.

Derivater balanseføres til virkelig verdi på det tidspunkt derivatkontrakten inngås, og deretter løpende til virkelig verdi. Endringer i virkelig verdi på derivater klassifiseres under andre driftskostnader da selskapet ikke har derivater som kvalifiserer for sikringsbokføring på nåværende tidspunkt.

1.6 Kundefordringer

Kundefordringer måles ved første gangs balanseføring til virkelig verdi. Avsetning for tap regnskapsføres når det er forventet at selskapet ikke vil motta oppgjør i samsvar med opprinnelige betingelser. Vesentlige økonomiske problemer hos kunden, sannsynligheten for at kunde vil gå konkurs eller gjennomgå økonomisk restrukturering og utsettelse og mangler ved betalinger (inkassotid mer enn 180 dager fra forfall) ansees som indikatorer på at kundefordringen må nedskrives. Avsetningen utgjør forskjellen mellom pålydende og virkelig verdi. Bokført verdi av kundefordringene reduseres ved bruk av en avsetningskonto, endringer i avsetningen resultatføres som avsetning til tap på fordringer. Når en kundefordring er tapt blir den ført mot avsetningskontoen for tap på fordringer. Eventuelle senere innbetalinger på tidligere tapsførte fordringer reduserer resultatførte tap på fordringer.

1.7 Kontanter og kontantekvivalenter

Kontanter og kontantekvivalenter består av kontanter, bankinnskudd, andre kortsiktige, lett omsettelige investeringer med maksimum tre måneders opprinnelig løpetid.

1.8 Innlån

Innlån og gjeld regnskapsføres ved første gangs innregning til virkelig verdi, som er mottatt beløp fratrukket transaksjonskostnader. I etterfølgende perioder måles innlån og gjeld til amortisert kost; forskjeller mellom mottatt beløp fratrukket transaksjonskostnader og innløsningsverdi fordeles over låneperioden ved bruk av effektiv rente-metoden over resultatregnskapet.

1.9 Skatt

Skattekostnaden består av betalbar skatt og utsatt skatt. Skatt blir resultatført, bortsett fra når den relaterer seg til poster som er ført over utvidet resultat eller direkte mot egenkapitalen. Hvis det er tilfellet, blir skatten også ført over utvidet resultat eller direkte mot egenkapitalen. Betalbar skatt for perioden beregnes i samsvar med de skattelover og skatteregler som er vedtatt på balansedagen. Ledelsen vurderer løpende de standpunkter som er hevdet i selvangivelsene der gjeldende skattelover er gjenstand for fortolkning. Basert på ledelsens vurdering, foretas avsetninger til forventede skattebetalinger der dette anses nødvendig. Det er beregnet utsatt skatt på alle midlertidige forskjeller mellom skattemessige og regnskapsmessige verdier på eiendeler og gjeld ved bruk av gjeldsmetoden. Dersom selskapet deltar i en transaksjon om kjøp av en eiendel eller gjeld som ikke er en del av en foretaksintegrasjon, regnskapsføres ikke utsatt skatt på transaksjonstidspunktet. Utsatt skatt fastsettes ved bruk av skattesatser og skattelover som er vedtatt eller i det alt vesentlige er vedtatt på balansedagen, og som antas å skulle benyttes når den utsatte skattefordelen realiseres, eller når den utsatte skatten gjøres opp. Utsatt skattefordel balanseføres i den grad det er sannsynlig at framtidig skattbar inntekt vil foreligge, og at de midlertidige forskjellene kan fratrekkes i denne inntekten. Utsatt skatt beregnes på midlertidige forskjeller fra investeringer i datterselskaper og tilknyttede selskaper, bortsett fra når selskapet har kontroll over tidspunktet for reversering av de midlertidige forskjellene, og det er sannsynlig at de ikke vil bli reversert i overskuelig framtid.

1.10 Pensjonsforpliktelser, bonusordninger og andre kompensasjonsordninger overfor ansatte

Selskapet har både innskuddsplaner og ytelsesplaner som pensjonsordninger.

a) Innskuddsplan

Selskapet betaler faste bidrag til en separat juridisk enhet og selskapet har ingen juridisk eller annen forpliktelse til å betale ytterligere bidrag i tilfelle enheten ikke har nok midler til å betale alle ansatte ytelser knyttet til opptjening i inneværende og tidligere perioder. Innskuddene regnskapsføres som lønnskostnad når de forfaller. Forskuddsbetalte innskudd bokføres som en eiendel i den grad innskuddet kan refunderes eller redusere framtidige innbetalinger.



b) Ytelsesplan

I en ytelsesbasert ordning er arbeidsgiver forpliktet til å yte fremtidig pensjon av en nærmere angitt størrelse. Selskapets kollektive pensjonsordninger administreres gjennom et livselskap. Den beregnede påløpte forpliktelsen sammenholdes med verdien på innbetalte og oppsparte pensjonsmidler. Dersom samlede pensjonsmidler overstiger beregnet pensjonsforpliktelse på balansetidspunktet, balanseføres nettoverdien som eiendel i balansen dersom det er sannsynlig at overfinansieringen kan nyttes mot fremtidige forpliktelser. Dersom pensjonsforpliktelsene overstiger pensjonsmidlene, klassifiseres nettoforpliktelsen som gjeld i balansen.

Pensjonsforpliktelsene beregnes årlig av en uavhengig aktuar ved bruk av en lineær opptjeningsmetode. Pensjonsforpliktelsene beregnes som nåverdien av de estimerte fremtidige pensjonsytelsene som regnskapsmessig anses opptjent på balansedagen.

Endringer i pensjonsplaner inntektsføres eller kostnadsføres ved planendringstidspunktet.

Pensjonskostnaden er basert på forutsetninger fastsatt ved periodens begynnelse. Årets netto pensjonskostnad består av nåverdien av årets pensjonsopptjening, rentekostnad på netto pensjonsforpliktelse, samt periodisert arbeidsgiveravgift. Periodens netto pensjonskostnader inngår i regnskapslinjen «Lønn og andre personalkostnader» i resultatregnskapet. Aktuarberegningene er basert på flere aktuarielle forutsetninger, det vises til note 16. Når forpliktelsens nåverdi og virkelig verdi av pensjonsmidlene beregnes på balansetidspunktet, kan det oppstå aktuarielle gevinster og tap som resultat av endringer i aktuarielle forutsetninger og faktiske effekter. Aktuarielle gevinster og tap innregnes i utvidet resultat.

Vurdering av pensjonsforpliktelser er ytterligere beskrevet i note 2, ledelsens vurderinger og anvendelse av estimater.

1.11 Inntektsføring

IFRS 15 er basert på prinsippet om at inntekt innregnes når kontrollen til en vare eller tjeneste er overført til kunden. Inntekter innregnes til det beløpet som reflekterer vederlaget som et selskap forventer å ha rett til i bytte for overføring av varer eller tjenester til en kunde. Prinsippene har en mer strukturert tilnærming til måling og innregning av inntekter enn tidligere standarder. IFRS 15 etablerer en femtrinns modell gjeldende for inntekter som oppstår fra kontrakter med kunder. De fem trinnene er:

1. Identifisere kundekontrakter,
2. Identifisere separate leveringsforpliktelser,
3. Bestemme kontraktens transaksjonspris,
4. Allokere transaksjonspris til den enkelte leveringsforpliktelse, og,

5. Inntektsføre ved oppfyllelse av leveringsforpliktelser

Konklusjonen fra selskapets gjennomgangen av inntektene er følgende:

Salg av kraft

Salg av kraft resultatføres på tidspunktet for levering til kunden. Realiserte inntekter fra fysisk og finansiell handel i kraftkontrakter presenteres som salgsinntekter. Selskapet har vurdert at IFRS 15 ikke har hatt effekt på periodiseringen av salg av kraft til sine kunder.

Andre inntekter

Selskapet har også andre driftsinntekter. For disse inntektene er det identifisert én leveringsforpliktelse. Dette medfører ikke endring i inntektsføringen i forhold til inntektsføringsprinsippet som ble benyttet på disse kontraktene under IAS 18. Andre driftsinntekter inntektsføres med et beløp tilsvarende det beløpet et foretak har rett til å fakturere da foretaket har rett til vederlag fra kunden for et beløp som direkte tilsvarende verdien for kunden av foretakets ytelse utført til dato jfr. IFRS 15.B16.

1.12 Leieavtaler

Selskapets leiekontrakter regnskapsføres iht. IFRS 16. Grensedragningen mellom operasjonelle og finansielle leieavtaler er i all hovedsak borte etter at IFRS 16 erstattet IAS 17 fra og med 2019. Selskapet bokfører «rett til bruk-eiendelen og tilhørende forpliktelse til virkelig verdi på innregningstidspunkt. Eiendelen avskrives over leieperioden, mens forpliktelsen måles til amortisert kost.

1.13 Offentlig tilskudd

Offentlige tilskudd regnskapsføres når det foreligger rimelig sikkerhet for at selskapet vil oppfylle vilkårene knyttet til tilskuddene, og tilskuddene vil bli mottatt. Regnskapsføring av driftstilskudd innregnes på en systematisk måte over tilskuddsperioden. Tilskudd føres til fradrag i den kostnad som tilskuddet er ment å dekke. Investeringstilskudd balanseføres og innregnes på en systematisk måte over eiendelens brukstid. Investeringstilskudd innregnes enten ved at tilskuddet føres som utsatt inntekt, eller ved at tilskuddet trekkes fra ved fastsettelse av eiendelens balanseførte verdi.

1.14 Utbytte

Utbyttebetalinger til selskapets aksjonær klassifiseres som gjeld per 31.12.



NOTE 2 ESTIMATER, USIKKERHET M.M

Estimater og skjønsmessige vurderinger evalueres løpende og er basert på historisk erfaring og andre faktorer, inklusive forventninger om fremtidige hendelser som anses å være sannsynlige under nåværende omstendigheter. Selskapet utarbeider estimater og gjør forutsetninger knyttet til fremtiden. De regnskapsestimater som følger av dette, vil sjelden være fullt ut i samsvar med det endelige utfallet. Forskjellen som oppstår mellom estimater og virkelig verdi, regnskapsføres i den perioden de blir kjent, dersom de vedrører denne perioden. Dersom forskjellen vedrører både inneværende og fremtidige perioder, regnskapsføres den fordelt på aktuelle perioder.

Estimater og forutsetninger som representerer en betydelig risiko for vesentlige endringer i balanseført verdi på eiendeler og gjeld i løpet av neste regnskapsår, drøftes nedenfor.

Levetid på varige driftsmidler

For generell beskrivelse av prinsipper som benyttes, se prinsippnote 1. De viktigste estimater som benyttes for levetid bygges på erfaring av faktisk levetid på tilsvarende driftsmidler.

Verdiforringelse av varige driftsmidler og immaterielle eiendeler

For å vurdere om driftsmidlene er gjenstand for verdiforringelse benyttes en kontantstrømsmodell. De viktigste nøkkelforutsetninger er forventninger til fremtidig kraftpris og avkastningskrav etter skatt.

Pensjonsforpliktelser

Selskapets ytelsesbaserte pensjonsforpliktelser beregnes av eksterne aktuar. Beregningene er basert på standardiserte forutsetninger om døds- og uføretrykningen, samt andre demografiske forutsetninger utarbeidet av Forsikringsnæringens Hovedorganisasjon. Som grunnlag for beregningene anvendes også en rekke økonomiske forutsetninger; blant annet forventet avkastning på pensjonsmidlene, diskonteringsrente, årlig lønnsvekst, utvikling i G (Folketrygdens grunnbeløp) og regulering av pensjoner.

Diskonteringsrenten er fastsatt på grunnlag av obligasjoner med fortrinnsrett (OMF) i det norske markedet med begrunnelse at OMF-markedet i Norge anses å tilfredsstille kravene til foretaksobligasjoner med høy kvalitet og dypt marked. Diskonteringsrenten er justert med et påslag for å komme frem til en rente som reflekterer estimert utbetalingstidspunkt. Bruken av OMF-renten videre er avhengig av at markedet er likvid og dypt nok. De andre økonomiske forutsetningene er basert på forventet langsiktig utvikling i parameterne. Pensjonsmidlene er i stor grad investert i likvide eiendeler som verdsettes til virkelig verdi på balansedagen. Det vurderes å foreligge langt høyere risiko knyttet til estimerte brutto pensjonsforpliktelser enn til estimerte pensjonsmidler. Det henvises til note 16 for ytterligere informasjon.

NOTE 3 RISIKO

Selskapets virksomhetsområder omfatter engrossalg og omsetning av strøm til sluttforbrukere.

Styret fastsetter selskapets risikovilje og har lagt til grunn at selskapet skal søke å redusere eller minimere markedsrisiko og finansiell risiko så fremt dette er hensiktsmessig og kostnadseffektivt. Styret har sluttet seg til konsernpolicyer, strategier, systemer og rapporteringsrutiner, utarbeidet for Glitre Energi konsernet, for en samlet risikostyring av konsernet.

Selskapet har inndelt risikofaktorene i fem hovedgrupper; markedsrisiko, finansiell risiko, operasjonell risiko, forsikringsrisiko og øvrige risikoområder.

3.1 Markedsrisiko

Selskapet er i liten grad påvirket av markedsrisiko utover valutarisiko, samt risiko for endringer i kraftpris og finansielle derivater.

Selskapets policy er at all valutarisiko knyttet til prissikret omsetning i annen valuta enn norske kroner skal elimineres ved bruk av valutaterminer eller sikres gjennom avtaler med kunden som fjerner selskapets

valutaeksponering. Netto valutarisiko for selskapet vurderes derfor som minimal.

Det kan oppstå kraftpriserisiko for selskapet dersom det inngås kontrakter på kraftbørsen NASDAQ OMX Commodities eller ved bilaterale kontrakter uten at det foreligger en motpart eller kunde som forretningen gjøres på vegne av. Selskapet hadde ingen trading i inneværende eller foregående regnskapsperiode. Videre kan det oppstå kraftpriserisiko dersom det er avtalt fastpris for strømleveranser til kunder som ikke er sikret med en tilsvarende avtale som avlaster priserisikoen. Selskapet hadde få kunder på fastpriskontrakter i inneværende regnskapsperiode. Ved behov sikres fastprisavtaler med derivater, men disse regnskapsføres til virkelig verdi over resultat da selskapet ikke praktiserer sikringsbokføring. Det gjøres sikring av produktet Glitre Forutsigbar (Standard Variabel) i vintermåneden, hvor volum ut mot sluttkunden ikke er fast. Øvrige kontrakter med kunder har ingen kraftpriserisiko ettersom kunden faktureres for faktisk innkjøpskostnad for strøm tillagt en margin. Netto kraftpriserisiko for selskapet vurderes derfor som svært lav.



3.2 Finansiell risiko

Styret har sluttet seg til Glitres Energis finanspolicy som er vedtatt av konsernstyret og som gjelder hele Glitre Energi konsernet. Konsernpolicyen gir klare retningslinjer og rammer for finansiering av Glitre Energis virksomheter og styring av finansiell risiko.

Selskapets likviditet er organisert i en konsernkontoordning med Glitre Energi AS som har en samarbeidsavtale med DNB Bank ASA. Dette innebærer at selskapets kontantbeholdning innenfor konsernkontosystemet formelt sett er fordringer mot Glitre Energi AS, og alle konsernselskaper er solidarisk ansvarlige for de trekk konsernet har gjort. Juridisk sett er nettoverdien av konti som inngår i ordningen å betrakte som konsernmellomværende med full motregningsadgang. Det er knyttet en kreditttramme til konsernkontoavtalen i Glitre Energi konsernet på 250 mill. kr. pr. 31.12.2020. Glitre Energi Strøm har tilgjengelig tilstrekkelige likviditetsreserver gjennom avtaler om trekkmuligheter i Glitre Energis konsernkontoordning.

Renterisiko

Renterisikoen er knyttet til hvordan endringer i fremtidig rentenivå vil påvirke selskapets fremtidige resultater gjennom endringer i renteinntekter og -kostnader.

Selskapet har ingen netto rentebærende gjeld og er derfor i liten grad påvirket av renterisiko. Dersom selskapet i fremtiden kommer i en netto gjeldsposisjon vil selskapet være fullt ut eksponert for endringer i kredittmarginer og renter i konsernkontosystemet.

For Glitre Energi konsernet styres renterisiko som definert i finanspolicyen, for nærmere informasjon se note 5 i Glitre Energis konsernregnskap.

Kredittrisiko

Kredittrisiko er knyttet til risiko for at en motpart ikke har økonomisk evne til å oppfylle sine forpliktelser.

For selskapets forretningsområder er hovedtyngden av debitorerne privatpersoner som kjøper strøm. Selskapet har følgelig ingen vesentlig konsentrasjon av kredittrisiko ettersom det er et stort volum enkeltkunder. Risiko for at motparter ikke har økonomisk evne til å oppfylle sine forpliktelser anses derfor som lav, og historisk sett har det også vært lave tap på fordringer. Selskapet har etablert rutiner for løpende oppfølging av utestående kundefordringer.

Selskapet påtar seg kredittrisiko ved fysisk salg av kraft og ved handel i finansielle instrumenter. Selskapet har gode oppfølgingsrutiner for at utestående fordringer innbetales og rammene for eksponering mot enkeltmotparter overvåkes og rapporteres jevnlig. Handel med finansielle kraftderivater på Nasdaq OMX cleares for å redusere motpartsrisiko. Dette innebærer at Nasdaq OMX Commodities trer inn som juridisk motpart og garanterer for oppgjør, hvilket gjør at motpartsrisikoen blir redusert betydelig. Det eksisterer faste rutiner for internkontroll for oppfølging og kontroll med risiko, inkludert

operasjonell risiko, knyttet til handel med kraftderivater.

Likviditetsrisiko

Likviditetsrisiko innebærer at selskapet ikke er i stand til å møte sine løpende finansielle forpliktelser til rett tid. Dette kan oppstå når det ikke er samsvar mellom kontantstrømmen fra virksomheten og løpetiden på de finansielle forpliktelsene.

Selskapet er eksponert for likviditetsrisiko knyttet til sikkerhetsstillelse for handel med kraftderivater på Nasdaq OMX, bilaterale avtaler og fysisk krafthandel med NordPool og eSett. Selskapet har tilgjengelige tilstrekkelige likviditetsreserver gjennom avtaler om trekkmuligheter i Glitre Energis konsernkontoordning.

Likviditetsrisikoen i selskapet knytter seg derfor i hovedsak til at Glitre Energi konsernet har tilstrekkelig likviditet. Likviditeten styres etter Glitre Energi konsernets finanspolicy som angir at konsernet skal ha tilstrekkelige likvider og ubenyttede trekkfasiliteter til å betjene låneforfall, samt planlagte investeringer, innværende og neste år.

Selskapet har pr 31.12.2021 netto rentebærende gjeld og en positiv arbeidskapital.

Overskuddslikviditet skal plasseres i bank.

Kapitalstyring

Selskapet deltar i konsernkontoordning med Glitre Energi AS.

3.3 Operasjonell risiko

Operasjonell risiko er definert som risiko for tap som følge av mangelfulle interne prosesser, menneskelige feil, systemfeil eller eksterne hendelser. Den operasjonelle risikoen er i hovedsak knyttet til selskapets handel med kraft- og finansielle derivater. Glitre Energi konsernet har lang erfaring med håndtering av operasjonell risiko gjennom ROS-analyser (risiko- og sårbarhetsanalyser). ROS-analysene danner grunnlag for prioritering av risikoreduserende tiltak.

IKT-risikoen er inkludert i de overordnede beredskapsplanene. Både tilgjengeligheten av IKT-verktøy og sikkerheten i forhold til misbruk av informasjon fra selskapets databaser og analyseverktøy er viktige elementer i denne sammenheng.

3.4 Forsikringsrisiko

Glitre Energi konsernets ansvarsforsikring gjelder også for selskapet, og dekker eventuell skadeerstatning overfor tredjemanns liv og eiendom når skaden ikke er voldt av ansatte med forsett.

3.5 Øvrige risikofaktorer

Selskapets rammebetingelser påvirkes av politiske beslutninger, blant annet regelverket for skatter og avgifter samt pålegg fra NVE. Endringer i lover og regler kan i vesentlig grad påvirke konkurransevilkårene.





NOTE 4 DRIFTSINNTEKTER

Beløp i NOK 1000	2021	2020
Salg til konsernselskap	6 930	14 074
Salg til eksterne kunder	971 574	227 285
Sum salgsinntekter	978 503	241 359

NOTE 5 LØNSKOSTNADER, ANTALL ANSATTE, GODTGJØRELSE M.M

Lønnskostnader	2021	2020
Lønn	20 410	19 821
Arbeidsgiveravgift	3 548	3 079
Pensjonskostnader	2 197	2 178
Andre ytelser	1 833	438
Sum lønnskostnader	27 987	25 517

Gjennomsnittlig antall årsverk 30 29

Ytelser til ledende personer	Daglig leder	Styret
Lønn	1 448	0
Pensjonsutgifter	155	0
Andre ytelser	297	0
Sum	1 900	0

Det er etablert en bonusavtale med daglig leder på maksimalt 1,5 månedslønn. Det er utbetalt 181 tnoK i bonus i 2021 som ligger under "Andre ytelser."

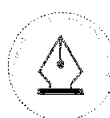
Det er ikke ytet lån eller stilt garantier til daglig leder, styreleder eller andre nærstående parter.

Godtgjørelse til revisor (eksl. mva)	2021	2020
Lovpålagt revisjon	272	239
Andre attestasjonsoppgaver	6	8
Skatterådgivning	29	27
Andre tjenester utenfor revisjon	2	41
Sum ytelser til selskapets revisor	308	316

NOTE 6 VARIGE DRIFTSMIDLER

	Anlegg under utførelse	Biler, inventar, IT	Bruksrett lokaler	Totalt
Anskaffelseskost pr 01.01	208	4 404	15 500	20 113
Korreksjon anskaffelseskost tidligere år	0		0	0
Tilgang		208	12 392	12 600
Avgang	-208	0	0	-208
Anskaffelseskost 31.12	0	4 613	27 892	32 505
Akkumulerte av-og nedskrivninger 01.01	0	3 357	2 584	5 941
Korreksjon tidligere år	0	0	0	-
Avgang akkumulerte avskrivninger	0	0	0	-
Akkumulerte av-og nedskrivninger 31.12	0	3 677	3 790	7 467
Balansført verdi pr. 31.12	0	936	24 102	25 038
Avskrivninger	0	321	1 206	1 526
Økonomisk levetid		3 - 5 år	20 år	
Avskrivningsplan		Lineær	Lineær	

Side 9 av 16



This file is sealed with a digital signature. The seal is a guarantee for the authenticity of the document.

Document ID:
5E60471E1F3643B9BFFC33F3257E0A7A



NOTE 7 IMMATERIELLE EIENDELER

2021	Anlegg under		Sum
	utførelse	Kunde verdi	
Anskaffelseskost pr 01.01.2021	5 844	8 028	13 872
Tilgang immaterielle eiendeler	6 615	0	6 615
Avgang immaterielle eiendeler	0	0	0
Anskaffelseskost 31.12.2021	12 459	8 028	20 487
Akkumulerte avskrivninger 31.12.2021	0	-5 460	-5 460
Akkumulerte nedskrivninger 31.12.2021			0
Balansført verdi pr. 31.12.2021	12 459	2 568	15 028
Avskrivninger	0	285	285
Økonomisk levetid		15 år	
Avskrivningsplan		Lineær	

Anlegg under utførelse gjelder utvikling av PM og BM Min Side.

NOTE 8 FINANSPOSTER

Finansinntekter	2021	2020
Renteinntekt fra foretak i samme konsern	150	641
Renter bankinnskudd	36	35
Agiogevinst	1 171	3 998
Andre finansinntekter	460	433
Sum finansinntekter	1 816	5 108

Finanskostnader	2021	2020
Rentekostnader fra foretak i samme konsern	481	150
Disagio	1 182	4 243
Andre rentekostnader	380	197
Andre finanskostnader	756	734
Sum finanskostnader	2 800	5 325

NOTE 9 SKATT

Skattekostnad	2021	2020
Betalbar skatt	1 400	8 064
Endring i utsatt skatt	1 660	814
Skatteeffekt av avgitt konsernbidrag	0	0
Korreksjon for skatt på direkte balanseførte forskjeller	-240	309
Sum skattekostnad	2 820	9 187

Betalbar skatt	2021	2020
Resultat før skattekostnad	12 707	41 657
Permanente forskjeller *)	110	102
Korreksjon for midlertidige forskjeller verdipapirer utenfor fritaksmetoden	-14 436	-2 806
Endring i midlertidige forskjeller	6 892	-892
korreksjonposter ført direkte mot EK	1 092	-1 406
Mottatt/avgitt konsernbidrag	-543	-1 128
Årets skattegrunnlag	5 822	35 527

Betalbar skatt 22%	2021	2020
Betalbar skatt i balansen fremkommer slik:		
Betalbar skatt på årets resultat	1 400	8 064
Betalbar skatt på avgitt konsernbidrag	-119	-248
Sum betalbar skatt	1 281	7 816

Side 10 av 16



This file is sealed with a digital signature.
The seal is a guarantee for the authenticity
of the document.

Document ID:
5E60471E1F3643B9BFFC33F3257E0A7A



Utsatt skatt / Utsatt skattefordel	2021	2020	endr
Fordringer	-4 222	-3 155	-1 067
Anleggsmidler	1 158	1 147	10
Avsetning for tapskontrakter	-7 327	0	-7 327
Pensjoner	-2 080	-4 722	2 642
Gevinst- og tapskonto	764	955	-191
Leasing	-666	294	-960
Grunnlag utsatt inntektsskatt	-12 373	-5 481	-6 892
Finansielle instrumenter	16 172	1 736	14 436
Fremførbart underskudd	-	-	-
Grunnlag utsatt inntektsskatt	3 799	-3 745	7 544
22 % utsatt skattefordel/-gjeld	836	-824	1 660

Forklaring til hvorfor årets skattekostnad ikke utgjør 22 % av resultat før skatt	2021	2020
22% skatt av resultat før skatt	2 795	9 165
Permanente forskjeller 22%	24	22
Beregnet skattekostnad	2 820	9 187

Effektiv skattesats **) 22,2 % 22,1 %

*) Inkluderer: Ikke fradragsberettigede kostnader, som feks representasjon
**) Skattekostnad i forhold til resultat før skatt

NOTE 10 MELLOMVÆRENDE MED SELSKAP I SAMME KONSERN OG TILKNYTTETE SELSKAP

	2021	2020
Fordringer		
Kundefordringer	13 387	1 524
Andre fordringer	0	2 452
Fordringer konsernkontoordning	0	145 087
Sum	13 387	149 064
Gjeld		
Leverandørgjeld	1 072	20 587
Annen kortsiktig gjeld	21 279	33 632
Konsernbidrag	543	1 128
Utbytte	0	20 000
Gjeld i konsernkontoordning	268 475	0
Sum	291 368	75 346

NOTE 11 FORDRINGER OG GJELD

Fordringer med forfall senere enn 1 år	2021	2020
Andre langsiktige fordringer	2 866	453

Andre langsiktige fordringer består av lån til kunder i forbindelse med kjøp av produkter (varmepumper, Glitre Smartbox og elbillader) som forfaller senere enn 12 mnd (2 375 tnok) og depositum overfor kraftbørsen NASDAQ som sikkerhetsstillelse (491 tnok) for krafthandel.

Gjeld med forfall senere enn 1 år	2021	2020
Annen langsiktig gjeld	24 767	12 622

Annen langsiktig gjeld er leasingavtale for kontorlokaler på Grønland 67, Drammen som etter IFRS 16 er balanseført og avskrives over avtalens løpetid. Forpliktelsen har økt som følge av at avtalen har blitt reforhandlet og forlenget.



This file is sealed with a digital signature.
The seal is a guarantee for the authenticity
of the document.

Document ID:
5E60471E1F3643B9BFFC33F3257E0A7A



NOTE 12 AKSJER I ANDRE SELSKAPER

Selskapet eide pr. 31.12.2019 2,6 % av aksjene i Grønn Kontakt AS. I februar 2020 ble denne aksjeposten solgt og selskapet eier pr. 31.12.2021 ikke lenger aksjer i andre selskaper.

NOTE 13 BANKINNSKUDD

	2021	2020
Bankinnskudd	80 704	5 959
- Herav bundne skattetrekksmidler	967	925
Konsernkontoordning, trekk	-268 475	0
Konsernkontoordning, innskudd	0	145 087
Effektiv rente:		
Bankinnskudd	0,32 %	0,55 %
Konsernkontoordning, trekk	1,93 %	2,53 %
Konsernkontoordning, innskudd	0,32 %	0,55 %

Konsernets likviditet er organisert i en konsernkontoordning hvor morselskapet Glitre Energi AS har en samarbeidsavtale med DNB Bank ASA. Dette innebærer at selskapenes kontantbeholdning formelt sett er fordringer på Glitre Energi AS, og alle konsernselskaper er solidarisk ansvarlige for de trekk konsernet har gjort.

Selskapet presenterer bankinnskudd knyttet til denne ordningen som fordringer og trekk som kortsiktig gjeld i selskapsregnskapet.

Juridisk sett er nettoverdien av konti som inngår i ordningen å betrakte som konsernmellomværende med full motregningsadgang. Det er knyttet en kredittramme på 250 mill kr til konsernkontoavtalen.

NOTE 14 AKSJEKAPITAL OG AKSJONÆRINFORMASJON

Aksjekapitalen består av:	Antall	Pålydende	I balansen
Ordinære aksjer	3 250 000	10	32 500
Sum	3 250 000		32 500

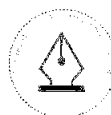
Selskapet har 1 aksjonær per 31.12:

	Aksjer	Eierandel	Itemmeandel
Glitre Energi Strøm Holding AS	3 250 000	100,0 %	100,0 %
Totalt antall aksjer	3 250 000	100,0 %	100,0 %

NOTE 15 EGENKAPITAL

	Aksjekapital	Annen innskutt EK	Annen EK	Sum
Egenkapital pr. 01.01.2021	32 500	54 577	14 777	101 854
Årets resultat 2020	0	0	32 470	32 470
Estimatavvik pensjon 2020	0	0	-1 097	-1 097
Avsatt utbytte			-20 000	-20 000
Avsatt konsernbidrag			-880	-880
Egenkapital pr 31.12.2020	32 500	54 577	25 271	112 348
Årets resultat 2021	0	0	9 887	9 887
Estimatavvik pensjon 2021	0	0	852	852
Avsatt utbytte	0	0	0	0
Avsatt konsernbidrag	0	0	-423	-423
Egenkapital pr 31.12.2021	32 500	54 577	35 586	122 663

Side 12 av 16



This file is sealed with a digital signature.
The seal is a guarantee for the authenticity
of the document.

Document ID:
5E60471E1F3643B9BFFC33F3257E0A7A



NOTE 16 PENSJONER

Ytelsespensjon

Selskapet er pliktig til å ha tjenstepensjonsordning etter lov om obligatorisk tjenstepensjon. Selskapets pensjonsordning tilfredsstiller kravene i denne lov.

Selskapet har ytelsespensjon til ansatte i Norge. Ordningen er basert på forventet sluttlønn som gir medlemmene i ordningen garantert nivå på utbetalingene ut levetiden, og er forsikret gjennom KLP. Nivået på utbetalingene styres av antall år i selskapet og lønn som arbeidsaktiv. Deler av utbetalingen dekkes av Folketrygden som beregnes ut fra Folketrygdens grunnbeløp (G) som årlig godkjennes av Stortinget. Ansatte som omfattes av ytelsesbasert pensjonsordning omfattes av reglene for offentlig avtalefestet pensjon. Per 31.12.2021 er det 4 aktive, 64 med oppsatte rettigheter og 14 pensjonister i ytelsesordningen. Fra 01.01.2017 vil kun de over 55 år opptjene pensjon i ordningen. Resterende i ordningen pr 31.12.2016 ble overført innskuddsordningen etter en felles enighet med de ansatte i konsernet.

De økonomiske forutsetningene er oppdatert med ny veiledning fra januar 2022, men et par mindre unntak. Estimataavvik føres mot egenkapitalen via utvidet resultat.

Noten viser presentasjon av pensjonskostnad og balanseført pensjonsforpliktelse når arbeidsgiveravgiften er beregnet av netto faktisk pensjonsforpliktelse og er inkludert direkte i påløpt brutto pensjonsforpliktelse. Ansatte som er ansatt i selskapet etter 2011 er bare med i selskapets innskuddspensjonsordning.

Innskuddspensjon

Selskapets innskuddsbaserte pensjonsordning omfatter i alt 26 personer per 31.12.2021. Til sammenligning var antallet 25 personer per 31.12.2020. Ansatte som omfattes av innskuddsbasert pensjonsordning omfattes av ny LO-NHO ordning for avtalefestet pensjon. Administrerende direktør har i tillegg en innskuddsbasert driftspensjonsavtale. Denne driftspensjonen sikrer opptjening av pensjon på lønn over 12G og kommer til utbetaling over 20 år når vedkommende går ut i pensjon.

Innskuddet i ordningene kostnadsføres når det påløper.

Pensjonskostnad	2021	2020
Årets opptjente pensjonsrettigheter	650	590
Rentekostnad på opptjente pensjonsrettigheter	116	195
Pensjonskostnad, ytelsesplaner	766	785
Arbeidsgivers tilskudd (inkl. arb.g.avg.)	1 885	1 820
Pensjonskostnad, innskuddsordning	1 885	1 820
2% egenandel (inkl. arb.g.avg)	-453	-428
Totale pensjonskostnader	2 197	2 178
Pensjonsforpliktelse	31.12.2021	31.12.2020
Forsikret ordning		
Opptjente forsikrede ordninger	48 708	47 152
Pensjonsmidler (til markedsverdi)	46 784	42 550
Netto pensjonsforpliktelse 31.12	1 924	4 601
Egenkapitalinnskudd KLP	-922	-922
Ikke forsikret ordning		
Netto pensjonsforpliktelser ikke forsikrede ordninger	157	121
Netto balanseført pensjonsforpliktelse 31.12	1 159	3 801
Endringer i forpliktelsen:	31.12.2021	31.12.2020
Netto pensjonsforpliktelse 1.1	4 723	4 118
Resultatført pensjonskostnad	802	820
Premiebetalinger (ekskl. adm kostnader)	-2 352	-1 621
Aktuariell gevinster og tap	-1 092	1 406
Netto pensjonsforpliktelse 31.12.	2 081	4 723
Akkumulert estimataavvik bokført mot egenkapitalen pr. 31.12.	3 993	5 085

Side 13 av 16



This file is sealed with a digital signature. The seal is a guarantee for the authenticity of the document.

Document ID:
5E60471E1F3643B9BFFC33F3257E0A7A



Økonomiske forutsetninger:	31.12.2021	31.12.2020
Diskonteringsrente	1,90 %	1,70 %
Forventet avkastning på pensjonsmidler	1,90 %	1,70 %
Forventet lønnsregulering	2,50 %	2,00 %
Forventet regulering av løpende pensjon	1,73 %	1,24 %
Forventet G-regulering	2,50 %	2,00 %

Demografiske forutsetninger:	2021	2020
Anvendt dødelighetstabell	K2013BE	K2013BE
Anvendt uføretariff	KU	KU
Forventet uttakshyppighet AFP	20% ved 62 år og deretter 10% årlig	20% ved 62 år og deretter 10% årlig

NOTE 17 NÆRSTÅENDE PARTER

Salg og kjøp av varer og tjenester	2021		2020	
	Kjøp	Salg	Kjøp	Salg
Konsernselskaper	630 151	6 930	122 558	13 812
Andre nærstående parter	51 005	42 213	17 796	4 720
SUM	681 156	49 143	140 353	18 532

Alt salg og kjøp mellom nærstående parter av varer og tjenester er til normale markedspriser.

NOTE 18 PANT OG GARANTIER

Glitre Energi Strøm AS har avgitt garantier mot eSett Oy på kr 12 mill og Nord Pool ASA på kr 5 mill i forbindelse med fysisk handel av kraft. Selskapet har også avgitt garantier mot 19 nettselskaper på tilsammen kr 71 mill i forbindelse med gjennomfakturering av nettleie. Disse garantiene er stilt av DNB og Glitre Energi AS er kausjonist.

I tillegg er det avgitt garanti på 10 mill til Statkraft Energi AS i forbindelse med finansielle handler knyttet til kraft. Dette er en morselskapsgaranti fra Glitre Energi AS.

konsernkontosystem hvor Glitre Energi AS har en samarbeidsavtale med DNB Bank ASA. Det er knyttet en kredittramme til konsernkontoavtalen. Kreditrammen er på kr 250 mill. Selskapets innskudd/trekk i ordningen er i offentlig regnskap klassifisert som henholdsvis fordring eller kortsiktig gjeld.

Konsernselskaper som deltar i konsernkontoordningen har solidaransvar for at konsernet oppfyller sine forpliktelser knyttet til denne avtalen. Se forøvrig note 13 Bankinnskudd.

Selskapets bankinnskudd (kassekreditt) inngår i et

NOTE 19 FINANSIELLE INSTRUMENTER

Resultateffekter som omfattes av denne noten er å finne under linjen andre driftskostnader i resultatet.

Virkelig verdi

Tabellen under viser en sammenligning av bokført og virkelig verdi for hver klasse av finansielle instrumenter selskapet har i sin balanse.

Amortisert kost	Nivå 1	Nivå 2	Nivå 3	Virkelig	Bokført
				verdi	verdi
				31.12.2021	31.12.2021
Andre langsiktige fordringer	491			491	491
Utlån kredittsalg			3 303	3 303	3 303
Sum eiendeler til amortisert kost	491	-	3 303	3 794	3 794
Rentebærende langsiktig gjeld			24 767	24 767	24 767
Rentebærende kortsiktig gjeld					
Sum gjeld til amortisert kost	-	-	24 767	24 767	24 767

Nivå 1: Input er noterte priser (ujusterte) i aktive markeder for identiske eiendeler og forpliktelser

Nivå 2: Input er annen enn noterte priser inkludert i Nivå 1 som er observerbare for eiendelen eller forpliktelsen, enten direkte (dvs som priser) eller indirekte (dvs. avledet fra priser)

Nivå 3: Input for eiendelen eller forpliktelser som ikke er basert på observerbare markedsdata (ikke-observerbar input)



This file is sealed with a digital signature.
The seal is a guarantee for the authenticity of the document.

Document ID:
5E60471E1F3643B9BFFC33F3257E0A7A



Virkelig verdi: Eiendeler	Nivå 1	Nivå 2	Nivå 3	Virkelig	Bokført
				verdi	verdi
				31.12.2021	31.12.2021
Finansielle instrumenter til virkelig verdi over resultat					
Kraftderivater	66 518			66 518	66 518
Valutaderivater		235,939		236	236
Sum finansielle derivater til virkelig verdi	66 518	236	0	66 754	66 754
Langsiktige finansielle eiendeler ¹⁾	10 718			10 718	10 718
Kortsiktige finansielle eiendeler ¹⁾	55 800	236		56 036	56 036
Sum balanseførte finansielle derivater	66 518	236	0	66 754	66 754
Finansielle eiendeler til virkelig verdi over resultat					
Investering i aksjer			0	0	0
Sum eiendeler til virkelig verdi	0	0	0	0	0

1) Kraft og valutaderivater

Markedsverdier hentet fra kraftbørsen (NASDAQ OMX Commodities), samt markedsverdier fra valuta og rentemarkedet, er grunnlaget for verdsettelsen av henholdsvis kraft og valuta i selskapets balanse.

Virkelig verdi: Gjeld og forpliktelser	Nivå 1	Nivå 2	Nivå 3	Virkelig	Bokført
				verdi	verdi
				31.12.2021	31.12.2021
Finansielle instrumenter til virkelig verdi over resultat					
Kraftderivater	50 533			50 533	50 533
Valutaderivater		49		49	49
Sum gjeld til virkelig verdi	50 533	49	0	50 582	50 582
Andre langsiktige finansielle forpliktelser ¹⁾	9 204	0		9 204	9 204
Andre kortsiktige finansielle forpliktelser ¹⁾	41 329	49		41 378	41 378
Sum balanseførte finansielle forpliktelser	50 533	49	0	50 582	50 582

1) Kraft og valutaderivater

Verdiendring finansielle derivater		31.12.2021
Balanseførte finansielle derivater pr 01.01.2021		1 736
Verdiendring over resultatet		14 436
Balanseførte finansielle derivater pr 31.12.2021		16 172

31.12.2021	Finansielle instrumenter til virkelig verdi over resultatet	Finansielle instrumenter benyttet for sikringsformål	Utlån og fordringer	Finansielle eiendeler til virkelig verdi over utvidet resultat	Finansielle forpliktelser til amortisert kost
Eiendeler					
Langsiktige finansielle eiendeler	10 718				
Kortsiktige finansielle eiendeler	56 036				
Investering i aksjer	0				
Andre langsiktige fordringer			2 866		
Andre kortsiktige fordringer			928		
Sum finansielle eiendeler	66 754	0	3 794	0	0
Forpliktelser					
Andre langsiktige finansielle forpliktelser	9 204				24 767
Andre kortsiktige finansielle forpliktelser	41 378				
Sum finansielle forpliktelser	50 582	0	0	0	24 767

Side 15 av 16



This file is sealed with a digital signature. The seal is a guarantee for the authenticity of the document.

Document ID:
5E60471E1F3643B9BFFC33F3257E0A7A



NOTE 20 LEIEAVTALER

Denne noten gir informasjon om leieavtaler hvor selskapet er leietaker. Selskapet har ingen vesentlige utleieavtaler.

Beløp innregnet i balansen

Varige driftsmidler i balansen inneholder følgende beløp:

Bruksrett	2021	2020
Lokaler	24 102	12 916

Leieforpliktelse	2021	2020
Langsiktig	24 489	11 264
Kortsiktig	278	1 358
Sum	24 767	12 622

Bruksrett hadde tilgang i 2021 som følge av at leieavtalen ble forlenget til 2041 (tidligere 2030). I balansen er hele leieforpliktelsen klassifisert som langsiktig, men i noten vises beløp som skal kostnadsføres i løpet av 2022 som en kortsiktig leieforpliktelse.

Beløp innregnet i resultatet

Resultatregnskapet inneholder følgende beløp vedrørende leieavtaler:

Avskrivning av bruksrett	2021	2020
Lokaler	1 206	1 292
Sum	1 206	1 292

Rentekostnad (inkl i annen finanskostnad)	301	73
Kostnader ved kortsiktige leieavtaler (inkl i andre driftskostnader)	0	0
Kostnader ved leieavtaler av lav verdi (inkl i andre driftskostnader)	2 429	1 706
Kostnader ved variabel leie, ikke inkl i leieforpliktelse (inkl i andre driftskostnader)	0	0
Total kontantstrøm vedrørende leieavtaler	-246	-1 378

Selskapet leier ulike lokaler og driftsmidler. Kontraktene løper fra 6 mnd til 20 år, men kan ha opsjoner om forlengelse. Kontraktene kan inneholde både leie og andre komponenter som ikke anses for leie og som kan prises på selvstendig basis. Leieavtalene er fremforhandlet på individuelt basis og inneholder ulike vilkår. Leieavtalene har ingen covenants annet enn sikkerhet i den leide eiendelen.

Inntil 2018 var alle leieavtaler klassifisert som operasjonelle. Fra 1. januar 2019 er leieavtaler innregnet som bruksrett med tilhørende leieforpliktelse fra tidspunktet når eiendelen er tilgjengelig for bruk av selskapet etter IFRS 16.

Eiendeler og forpliktelser som har sitt opphav i en leieavtale blir regnskapsført ved første gangs balanseføring etter nåverdimetoden. Leieforpliktelsen inkluderer nåverdien av følgende betalinger:
- faste betalinger

- variable betalinger basert på en indeks eller rente, målt på tidspunktet ved førstegangs balanseføring
- betalinger som forventes å bli betalt om garanti for restverdi
- beløp for kjøp av eiendelen dersom det er sannsynlig at dette vil finne sted
- betaling for å tre ut av avtalen dersom dette er sannsynlig
Leiebeløp som vil bli betalt ved en sannsynlig forlengelse er også inkludert i forpliktelsen.

Leiebeløpene blir neddiskontert med marginal rentekostnad der en implisitt rente ikke finnes i kontrakten. I de fleste tilfeller benyttes marginal rentekostnad og denne fastsettes ved å bygge opp renten basert på risikofri rente med tillegg for selskapets kredittrisiko samt evt justeringer for den spesifikke eiendel, betingelser, lokasjon og valuta.

NOTE 21 DRIFTSKOSTNADER

Beløp i NOK 1000	2021	2020
Gevinst / Tap på finansielle instrumenter	-14 436	-2 806
Tapsavsetning fysiske kraftkontrakter	7 327	0
Tap på kundefordringer	1 554	-896
Andre driftskostnader	32 561	29 073
Sum andre driftskostnader	27 007	25 371

Side 16 av 16



This file is sealed with a digital signature. The seal is a guarantee for the authenticity of the document.

Document ID:
5E60471E1F3643B9BFFC33F3257E0A7A



List of Signatures Page 1/1

2021 - Styrets beretning for Glitre Energi Strøm AS.pdf

Name	Method	Signed at
Hagen, Lars Severin	BANKID	2022-03-14 13:10 GMT+01
Guneriusen, Anne Cecilie	BANKID_MOBILE	2022-03-11 08:22 GMT+01
Granaasen, Ingunn	BANKID	2022-03-08 15:32 GMT+01
Smith, M Margrethe	BANKID	2022-03-08 13:02 GMT+01
Alm, Line	BANKID_MOBILE	2022-03-08 11:24 GMT+01
Skjæggestad, Pål Jørgen	BANKID	2022-03-16 00:21 GMT+01
Thoresen, Jan Vidar	BANKID_MOBILE	2022-03-14 14:51 GMT+01



This file is sealed with a digital signature. The seal is a guarantee for the authenticity of the document.
External reference: 883E8DA42D604DEB9B783A88BAD69CA0



GLITRE ENERGI STRØM AS STYRETS BERETNING FOR 2021

Glitre Energi Strøm AS rapporterer i henhold til forenklet IFRS (International Financial Reporting Standards).

SELSKAPETS STILLING OG RESULTATET AV VIRKSOMHETEN

Etter styrets oppfatning gir det fremlagte resultatregnskap og balanse for regnskapsåret 2021 med tilhørende noter, et riktig uttrykk for selskapets stilling og resultat av virksomheten. Styret foreslår at det fremlagte regnskapet fastsettes som selskapets resultatregnskap og balanse for 2021.

Etter utgangen av regnskapsåret har det ikke inntruffet forhold som det ikke er tatt hensyn til i årsregnskapet, og som er viktig for å bedømme selskapets resultat og stilling.

Årsregnskapet er avlagt under forutsetning om fortsatt drift, og styret bekrefter at denne forutsetningen er til stede.

VIRKSOMHETSBEKRIVELSE

Glitre Energi Strøm er et markedsselskap som primært selger strøm til sluttbrukermarkedet (privat og bedrift) i Norge med tyngdepunkt i våre historiske hjemmemarkeder - kommunene Drammen, Kongsberg, Lier, Lunner, Gran og Jevnaker. Selskapet tilbyr også porteføljetjenester for kraftprodusenter og andre større strømforbrukere. I tillegg selges varmepumper, «Glitre Smartbox», ladeløsninger til husholdninger og borettslag samt solcelleanlegg.

Selskapet har sitt hovedkontor i Drammen samt et lokalkontor på Jaren.

EIERFORHOLD

Glitre Energi Strøm AS eies 100% av Glitre Energi Strøm Holding AS.

STYRET

Styret for Glitre Energi Strøm AS besto pr 31.12.2021 av:

- | | |
|----------------------------|--------------------------------------|
| • Pål Skjæggestad | styreleder |
| • Lars Severin Hagen | styremedlem |
| • Anne Cecilie Guneriussen | styremedlem |
| • Majken Margrethe Smith | styremedlem |
| • Ingunn Granaasen | styremedlem |
| • Line Alm | styremedlem (valgt blant de ansatte) |



This file is sealed with a digital signature.
The seal is a guarantee for the authenticity
of the document.

Document ID:
883E8DA42D604DEB9B783A88BAD69CA0



PERSONALFORHOLD, LIKESTILLING

Per 31. desember 2021 bestod selskapet av totalt 30 medarbeidere.

Glitre Energi Strøm AS har som mål å være en arbeidsplass der det råder full likestilling mellom kvinner og menn. Per 31. desember 2021 bestod antall medarbeidere av 15 kvinner og 15 menn. Det vil si at 50 prosent av medarbeiderne i Glitre Energi Strøm AS er kvinner. Pr. 31.12.2021 jobber 1 kvinne frivillig i redusert stilling (80%) og 1 kvinne er i foreldrepermisjon.

I den digitale samfunnsrapporten på glitreenergi.no finnes ytterligere informasjon om hvordan Glitre Energi ivaretar sitt samfunnsansvar, inkludert likestilling og mangfold.

Styret består av 6 medlemmer hvorav 4 styremedlemmer er kvinner (66,67%).

HELSE, MILJØ OG SIKKERHET

Styret mener arbeidsmiljøet i bedriften er tilfredsstillende. Medarbeiderundersøkelsen høsten 2021 viste svært gode resultater for Glitre Energi Strøm.

Glitre Energi Strøm AS:

Totalt gjennomsnittlig sykefravær i Glitre Energi Strøm AS har vært på 6,4 % - fordelt på 3,9 % langtidsfravær og 2,5 % korttidsfravær. Egenmeldt fravær har utgjort 1,1 % og legemeldt fravær har vært 5,3 %. Dette er en økning sammenlignet med 2020 da totalt gjennomsnittlig sykefravær var 6,0 %, fordelt på 2,5 % langtidsfravær og 3,5 % korttidsfravær.

Det har ikke vært hendelser i 2021 som har medført personskader.

Selskapets virksomhet medfører svært liten forurensning av det ytre miljø, da all aktivitet foregår inne på kontorarbeidsplasser. Det lille som har vært av transport mellom våre to kontorlokasjoner gjennomføres hovedsakelig med elbil eller tog.

ØKONOMI (SAMMENLIGNINGSTALL FRA 2020 VIST I PARENTES)

Omsetningen for 2021 ble på 978,5 MNOK (241,4 MNOK). Økningen skyldes høye strømpriser i store deler av 2021 sammenlignet med 2020.

Driftsresultatet viser et overskudd på 13,7 MNOK (41,9 MNOK) og årsresultatet etter skatt ble 9,9 MNOK (32,5 MNOK). Dette er en markant resultatnedgang, hvor hovedårsaken ligger i et mer krevende strømmarked med høye priser, men lavere marginer.

Totalkapitalen var ved utgangen av året 520,2 MNOK (240,3 MNOK) og egenkapitalandelen var 23,6 % (46,8%).

Selskapets likviditetsbeholdning pr 31.12.2021 utgjør -187,7 MNOK (151,0 MNOK), hvorav -268,5 MNOK (145,0 MNOK) er trekk (innskudd) i konsernkontoordningen i konsernet, som i regnskapet er presentert under annen kortsiktig gjeld (andre kortsiktige fordringer). Selskapet har i løpet av året gått fra å ha innskudd i konsernkontoordningen til å ha trekk, som følge av de ekstremt høye strømprisene i slutten av året.



This file is sealed with a digital signature.
The seal is a guarantee for the authenticity
of the document.

Document ID:
883E8DA42D604DEB9B783A88BAD69CA0



Kontantstrøm fra driften er -310,8 MNOK (119,2 MNOK). Driftsresultat før avskrivninger på 15,5 MNOK er høyere enn netto kontantstrøm fra driften og skyldes at arbeidskapitalbehovet ble kraftig økt ved slutten av 2021 som følge av høye strømpriser.

STYRETS FORSLAG TIL DISPONERING AV ÅRETS RESULTAT

Styret foreslår at årets overskudd etter skatt, 9 887 TNOK, disponeres på følgende måte:

- Konsernbidrag	TNOK	423
- Overført til annen egenkapital	TNOK	9 464
- Sum disponert	TNOK	9 887

GODTGJØRELSER

For opplysninger om lønn og godtgjørelser til daglig leder, styret og selskapets revisor vises det til egen note i regnskapet.

RISIKOEKSPONERING

Glitre Energi Strøm AS er eksponert for renterisiko gjennom renteendringer på rentebærende gjeld samt endringer i lånemargin. Glitre Energi konsernets finansfunksjon samordner og ivaretar renterisikoen for konsernet innenfor vedtatte risikorammer, men det er ikke foretatt spesifikke risikoavdempende tiltak for Glitre Energi Strøm.

Konsernets likviditetsrisiko er spesielt knyttet til sikkerhetsstillelse for handel med kraftderivater og fysisk kraft. Glitre Energi Strøm AS har tilgjengelige tilstrekkelige likviditetsreserver gjennom avtaler om trekkmuligheter i Glitre Energis konsernkontoordning hvor Glitre Energi konsernets finansfunksjon styrer likviditetsrisikoen i henhold til vedtatt finanspolicy for hele konsernet. Mot slutten av 2021 økte likviditetsbehovet til selskapet på grunn av svært høye strømpriser.

Glitre Energi Strøm AS påtar seg kredittrisiko ved salg av fysisk kraft, gjennomfakturering av nettleie og ved handel i finansielle instrumenter. Selskapet har gode oppfølgingsrutiner for utestående fordringer, spesielt for fordringer knyttet til fysisk kraftsalg og gjennomfakturering av nettleie til sluttbrukerkunder der risikoen er størst. Handel med finansielle kraftderivater på Nasdaq clears for å redusere motpartsrisiko. Dette innebærer at Nasdaq trer inn som juridisk motpart og garanterer for oppgjør, hvilket gjør at motpartsrisikoen blir redusert betydelig. Det er etablert internkontrollsystemer for oppfølging og kontroll med risiko, inkludert operasjonell risiko.

Ifølge aksjeloven §17-1 kan selskapet, aksjeeier eller andre kreve at daglig leder, styremedlem eller aksjeeier erstatter skade som de i den nevnte egenskap forsettlig eller uaktsomt har voldt vedkommende. For å redusere den økonomiske risikoen knyttet til slike erstatningskrav har Glitre Energi AS på vegne av seg selv og datterselskaper, inkludert Glitre Energi Strøm AS, tegnet styreansvarsforsikring i AIG Europe S.A. Forsikringen dekker sikredes ansvar for formuestap for krav fremsatt mot sikrede som følge av en ansvarsbetingende handling eller unnlattelse hos sikrede i egenskap av daglig leder, styremedlem, medlem av ledelsen eller tilsvarende styreorgan.



This file is sealed with a digital signature.
The seal is a guarantee for the authenticity
of the document.

Document ID:
883E8DA42D604DEB9B783A88BAD69CA0



FORSKNING OG UTVIKLING

Selskapet arbeider kontinuerlig med å forsterke sin relative konkurransekraft ved digitalisering og forenkling av arbeidsprosesser. Samtidig ønsker bedriften å bli ytterligere dynamisk i forhold til kundeopplevelsene og har flere gode kundeinitiativ gående.

Det har i 2021 medgått 10,4 MNOK (8,2 MNOK) i utgifter til forskning og utvikling. 6,6 MNOK av årets FoU-aktivitet er tilknyttet prosjektene PM og BM Min Side i Glitre Energi Strøm AS, som er balanseført. Øvrige FoU-aktiviteter på 3,8 MNOK er kostnadsført løpende, ettersom kravene til balanseføring ikke anses å være tilfredsstillende.

Selskapets FOU-aktiviteter er knyttet til interne prosjekter der en søker å optimalisere arbeidsprosesser i forhold til gjeldende rammevilkår og samlet ressursbruk.

FREMTIDSUTSIKTER

Strømmerket er fortsatt preget av stor priskonkurranse og foreløpig er det få som fullt ut har differensiert seg betydelig som strømleverandør – selv om mange prøver. Nye produkter og tjenester kommer for fullt, og hele bransjen preges av en betydelig teknologisatsing. Så også Glitre Energi Strøm som satser tungt på innovasjon i nye energirelaterte produkter og tjenester. Vi ser nå at gapet mellom de tradisjonelle strømsalgsselskapene og de nye utfordrerne avtar og vi blir likere - dette selv om noen kommunikasjonsmessig prøver å fortelle det motsatte.

Styret er opptatt av netto kundeutvikling og lønnsomheten hos eksisterende kunder samtidig som man kontinuerlig utforsker og tester nye produkt- og tjenestemuligheter. Utviklingen gjennomføres i partnerskap med utvalgte selskaper. Ved slutten av året kjøpte man alle strømkundene til Rollag Elektrisitetsverk AS.

Det har også i hele 2021 pågått en prosess for en mulig fusjon mellom konsernene Glitre Energi og Agder Energi. Fusjonssamtalene legger opp til en full konsernfusjon, og inkluderer derfor også konsernenes respektive strømsalgsselskaper. Gjennom en slik fusjon vil Norges største kraftkonsern dannes, med virksomhet i hele verdikjeden fra produksjon til sluttkunde. Et nytt konsern vil få sterkere kompetansmiljøer, kunne tilby bedre tjenester for kundene og bli en nasjonal drivkraft i det grønne skiftet. Endelig eierbeslutning vil bli fattet i løpet av 2022.

Drammen, den 25.02.2022

Pål Skjæggestad
Styrets leder

Anne C. Guneriussen

Ingunn Granaasen

Margrethe Smith

Lars S. Hagen

Line Alm

Jan Vidar Thoresen
Administrerende direktør



This file is sealed with a digital signature.
The seal is a guarantee for the authenticity
of the document.

Document ID:
883E8DA42D604DEB9B783A88BAD69CA0