



ÅRSREGNSKAPET FOR REGNSKAPSÅRET 2023 - GENERELL INFORMASJON

Enheten

Organisasjonsnummer: 918 030 263
Organisasjonsform: Aksjeselskap
Foretaksnavn: STAKA INVEST AS
Forretningsadresse: Harevegen 33A
7021 TRONDHEIM

Regnskapsår

Årsregnskapets periode: 01.01.2023 - 31.12.2023

Konsern

Morselskap i konsern: Nei

Regnskapsregler

Regler for små foretak benyttet: Ja
Benyttet ved utarbeidelsen av årsregnskapet til selskapet: Regnskapslovens alminnelige regler

Årsregnskapet fastsatt av kompetent organ

Bekreftet av representant for selskapet: Hans Anders Nording
Dato for fastsettelse av årsregnskapet: 26.03.2024

Grunnlag for avgivelse

År 2023: Årsregnskapet er elektronisk innlevert
År 2022: Tall er hentet fra elektronisk innlevert årsregnskap fra 2023

Det er ikke krav til at årsregnskapet m.v. som sendes til Regnskapsregisteret er undertegnet. Kontrollen på at dette er utført ligger hos revisor/enhetens øverste organ. Sikkerheten ivaretas ved at innsender har rolle/rettighet for innsending av årsregnskapet via Altinn, og ved at det bekreftes at årsregnskapet er fastsatt av kompetent organ.

Brønnøysundregistrene, 14.03.2025



Resultatregnskap

Beløp i: NOK	Note	2023	2022
RESULTATREGNSKAP			
Inntekter			
Annen driftsinntekt		0	5 358 000
Sum inntekter		0	5 358 000
Kostnader			
Lønnskostnad	1	0	0
Annen driftskostnad		15 021	22 423
Sum kostnader		15 021	22 423
Driftsresultat		-15 021	5 335 577
Finansinntekter og finanskostnader			
Annen renteinntekt		94 250	937
Annen finansinntekt		94 227	0
Sum finansinntekter		188 477	937
Annen rentekostnad		1 220	34 677
Annen finanskostnad		0	39
Sum finanskostnader		-1 220	-34 716
Netto finans		187 257	-33 779
Resultat før skattekostnad		172 236	5 301 798
Skattekostnad		39 882	11 009
Årsresultat		132 354	5 290 789
Overføringer og disponeringer			
Udekket tap		0	955 392
Annen egenkapital		132 354	4 335 397
Sum overføringer og disponeringer		132 354	5 290 789



Balanse

Beløp i: NOK	Note	2023	2022
BALANSE - EIENDELER			
Anleggsmidler			
Immaterielle eiendeler			
Sum immaterielle eiendeler		0	0
Varige driftsmidler			
Sum varige driftsmidler		0	0
Finansielle anleggsmidler			
Investeringer i aksjer og andeler		30 650	30 650
Obligasjoner		500 000	0
Andre langsiktige fordringer	2, 3	552 083	0
Sum finansielle anleggsmidler		1 082 733	30 650
Sum anleggsmidler		1 082 733	30 650
Omløpsmidler			
Varer			
Sum varer		0	0
Fordringer			
Andre kortsiktige fordringer	2	57 626	0
Sum fordringer		57 626	0
Investeringer			
Markedsbaserte aksjer		501 891	0
Sum investeringer		501 891	0
Bankinnskudd, kontanter og lignende			
Bankinnskudd, kontanter og lignende		718 351	4 372 639
Sum bankinnskudd, kontanter og lignende		718 351	4 372 639
Sum omløpsmidler		1 277 867	4 372 639
SUM EIENDELER		2 360 600	4 403 289



Balanse

Beløp i: NOK	Note	2023	2022
BALANSE - EGENKAPITAL OG GJELD			
Egenkapital			
Innskutt egenkapital			
Aksjekapital		30 000	30 000
Annen innskutt egenkapital		-5 570	-5 570
Sum innskutt egenkapital		24 430	24 430
Opptjent egenkapital			
Annen egenkapital		2 267 752	4 335 397
Sum opptjent egenkapital		2 267 752	4 335 397
Sum egenkapital		2 292 182	4 359 827
Gjeld			
Langsiktig gjeld			
Sum avsetninger for forpliktelser		0	0
Annen langsiktig gjeld			
Sum annen langsiktig gjeld		0	0
Sum langsiktig gjeld		0	0
Kortsiktig gjeld			
Leverandørgjeld		0	1 438
Betalbar skatt		39 882	11 009
Annen kortsiktig gjeld		28 537	31 015
Sum kortsiktig gjeld		68 419	43 462
Sum gjeld		68 419	43 462
SUM EGENKAPITAL OG GJELD		2 360 600	4 403 289



Brønnøysundregistrene

ÅRSREGNSKAP FOR REGNSKAPSÅRET 2023 - GENERELL INFORMASJON

Journalnummer: 2024 346334

Enheten

Organisasjonsnummer: 918 030 263
Organisasjonsform: Aksjeselskap
Foretaksnavn: STAKA INVEST AS
Forretningsadresse: Harevegen 33A
7021 TRONDHEIM

Regnskapsår

Årsregnskapets periode: 01.01.2023 - 31.12.2023

Konsern

Morselskap i konsern: Nei

Regnskapsregler

Regler for små foretak benyttet: Ja
Benyttet ved utarbeidelsen av årsregnskapet til selskapet: Regnskapslovens alminnelige regler

Årsregnskapet fastsatt av kompetent organ

Bekreftet av representant for selskapet: Hans Anders Nording
Dato for fastsettelse av årsregnskapet: 26.03.2024

Revisjon

Selskapet har besluttet at årsregnskapet ikke skal revideres: Ja
Årsregnskapet er utarbeidet av ekstern autorisert regnskapsfører: Ja
Ekstern autorisert regnskapsfører har i løpet av regnskapsåret bistått ved den løpende regnskapsføringen eller utført andre tjenester for selskapet enn å utarbeide årsregnskapet: Ja

Grunnlag for avgivelse

År 2023: Årsregnskap er elektronisk innlevert.
År 2022: Tall er hentet fra elektronisk innlevert årsregnskap fra 2023.

Det er ikke krav til at årsregnskapet m.v. som sendes til Regnskapsregisteret er undertegnet. Kontrollen på at dette er utført ligger hos revisor/enhetens øverste organ. Sikkerheten ivaretas ved at innsender har rolle/rettighet for innsending av årsregnskapet via Altinn, og ved at det bekreftes at årsregnskapet er fastsatt av kompetent organ.

Brønnøysundregistrene, 06.04.2024

Brønnøysundregistrene
Postadresse: Postboks 900, 8910 Brønnøysund
Telefon: 75 00 75 00
E-post: firmapost@brreg.no Internett: www.brreg.no
Organisasjonsnummer: 974 760 673



Organisasjonsnr: 918 030 263
STAKA INVEST AS

RESULTATREGNSKAP

Beløp i: NOK	Note	2023	2022
RESULTATREGNSKAP			
Inntekter			
Annen driftsinntekt		0	5 358 000
Sum inntekter		0	5 358 000
Kostnader			
Lønnskostnad	1	0	0
Annen driftskostnad		15 021	22 423
Sum kostnader		15 021	22 423
Driftsresultat		-15 021	5 335 577
Finansinntekter og finanskostnader			
Annen renteinntekt		94 250	937
Annen finansinntekt		94 227	0
Sum finansinntekter		188 477	937
Annen rentekostnad		1 220	34 677
Annen finanskostnad		0	39
Sum finanskostnader		-1 220	-34 716
Netto finans		187 257	-33 779
Resultat før skattekostnad		172 236	5 301 798
Skattekostnad		39 882	11 009
Årsresultat		132 354	5 290 789
Overføringer og disponeringer			
Udekket tap		0	955 392
Annen egenkapital		132 354	4 335 397
Sum overføringer og disponeringer		132 354	5 290 789



Organisasjonsnr: 918 030 263
STAKA INVEST AS

BALANSE

Beløp i: NOK	Note	2023	2022
BALANSE - EIENDELER			
Anleggsmidler			
Immaterielle eiendeler			
Sum immaterielle eiendeler		0	0
Varige driftsmidler			
Sum varige driftsmidler		0	0
Finansielle anleggsmidler			
Investeringer i aksjer og andeler			
		30 650	30 650
Obligasjoner		500 000	0
Andre langsiktige fordringer	2, 3	552 083	0
Sum finansielle anleggsmidler		1 082 733	30 650
Sum anleggsmidler		1 082 733	30 650
Omløpsmidler			
Varer			
Sum varer		0	0
Fordringer			
Andre kortsiktige fordringer			
	2	57 626	0
Sum fordringer		57 626	0
Investeringer			
Markedsbaserte aksjer			
		501 891	0
Sum investeringer		501 891	0
Bankinnskudd, kontanter og lignende			
Bankinnskudd, kontanter og lignende			
		718 351	4 372 639
Sum bankinnskudd, kontanter og lignende		718 351	4 372 639
Sum omløpsmidler		1 277 867	4 372 639
SUM EIENDELER		2 360 600	4 403 289

BALANSE - EGENKAPITAL OG GJELD

Egenkapital
Innskutt egenkapital



Aksjekapital	30 000	30 000
Annen innskutt egenkapital	-5 570	-5 570
Sum innskutt egenkapital	24 430	24 430
Opptjent egenkapital		
Annen egenkapital	2 267 752	4 335 397
Sum opptjent egenkapital	2 267 752	4 335 397
Sum egenkapital	2 292 182	4 359 827
Gjeld		
Langsiktig gjeld		
Sum avsetninger for forpliktelse	0	0
Annen langsiktig gjeld	0	0
Sum annen langsiktig gjeld	0	0
Sum langsiktig gjeld	0	0
Kortsiktig gjeld		
Leverandørgjeld	0	1 438
Betalbar skatt	39 882	11 009
Annen kortsiktig gjeld	28 537	31 015
Sum kortsiktig gjeld	68 419	43 462
Sum gjeld	68 419	43 462
SUM EGENKAPITAL OG GJELD	2 360 600	4 403 289



Organisasjonsnr: 918 030 263
STAKA INVEST AS

NOTEOPPLYSNINGER - SELSKAP - alle poster oppgitt i hele tall

Note

Regnskapsprinsipper

Årsregnskapet er satt opp i samsvar med regnskapslovens bestemmelser og god regnskapsskikk for små foretak. Klassifisering og vurdering av balanseposter Omløpsmidler og kortsiktig gjeld omfatter poster som forfaller til betaling innen ett år etter balansedagen, samt poster som knytter seg til varekretsløpet. Øvrige poster er klassifisert som anleggsmiddel/langsiktig gjeld. Omløpsmidler vurderes til laveste av anskaffelseskost og virkelig verdi. Kortsiktig gjeld balanseføres til nominelt beløp på etableringstidspunktet. Finansielle anleggsmidler vurderes til anskaffelseskost, men nedskrives til virkelig verdi ved verdifall som ikke forventes å være forbigående. Anleggsmidler med begrenset økonomisk levetid avskrives planmessig. Langsiktig gjeld balanseføres til nominelt beløp på etableringstidspunktet. Selskapet har kun finansielle anleggsmidler. Fordringer Kundefordringer og andre fordringer er oppført i balansen til pålydende etter fradrag for avsetning til forventet tap. Avsetning til tap gjøres på grunnlag av individuelle vurderinger av de enkelte fordringene. I tillegg gjøres det for øvrige kundefordringer en uspesifisert avsetning for å dekke antatt tap. Kortsiktige plasseringer Kortsiktige plasseringer (aksjer og andeler vurdert som omløpsmidler) vurderes til laveste av anskaffelseskost og virkelig verdi på balansedagen. Mottatt utbytte og andre utdelinger fra selskapene inntektsføres som annen finansinntekt. Annen driftsinntekt Mottatt utdeling, gevinster ved salg av aksjer, nedskrivninger og reverserte nedskrivninger av omløpsmidler blir klassifisert som annen driftsinntekt. Skatter Skattekostnaden i resultatregnskapet omfatter kun periodens betalbare skatt. Det foreligger ingen midlertidige forskjeller utover fremførbart underskudd. Utsatt skattefordel balanseføres ikke i tråd med god regnskapsskikk for små foretak.

Note

1

Antall årsverk i regnskapsåret

0.00

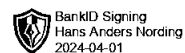
<u>Sum</u>	<u>Beløp</u>
------------	--------------

<u>Balanseført verdi 31.12.</u>	<u>Varige driftsmidler</u>	<u>Immaterielle eiend.</u>
---------------------------------	----------------------------	----------------------------

Konsernregnskap

Morselskapet sitt navn

Forretningskontor for morselskapet



Arsoppgjør for
STAKA INVEST AS

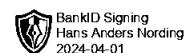
918030263

01.01.2023 - 31.12.2023

Innhold	Side
Resultatregnskap	2
Eiendeler	3
Egenkapital og gjeld	4
Noter	5



STAKA INVEST AS
918 030 263



Resultatregnskap

	Note	2023	2022
Driftsinntekter			
Annen driftsinntekt		0	5 358 000
Sum driftsinntekter		0	5 358 000
Driftskostnader			
Annen driftskostnad		-15 021	-22 423
Sum driftskostnader		-15 021	-22 423
Driftsresultat		-15 021	5 335 577
Finansinntekter			
Annen renteinntekt		94 250	937
Annen finansinntekt		94 227	0
Sum finansinntekter		188 477	937
Finanskostnader			
Annen rentekostnad		-1 220	-34 677
Annen finanskostnad		0	-39
Sum finanskostnader		-1 220	-34 716
Netto finans		187 257	-33 779
Resultat før skattekostnad		172 236	5 301 798
Skattekostnad		-39 882	-11 009
Årsresultat		132 354	5 290 789
Overføringer			
Annen egenkapital		132 354	4 335 397
Udekket tap		0	955 392
Sum overføringer		132 354	5 290 789



STAKA INVEST AS
918 030 263

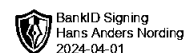


Balanse

	Note	31.12.2023	31.12.2022
EIENDELER			
Anleggsmidler			
Finansielle anleggsmidler			
Investeringer i aksjer og andeler		30 650	30 650
Langsiktige obligasjoner mv.		500 000	0
Andre langsiktige fordringer	2, 3	552 083	0
Sum finansielle anleggsmidler		1 082 733	30 650
Sum anleggsmidler		1 082 733	30 650
Omløpsmidler			
Fordringer			
Andre kortsiktige fordringer	2	57 626	0
Sum fordringer		57 626	0
Investeringer			
Markedsbaserte aksjer		501 891	0
Sum investeringer		501 891	0
Bankinnskudd, kontanter og lignende			
Bankinnskudd, kontanter og lignende		718 351	4 372 639
Sum bankinnskudd, kontanter og lignende		718 351	4 372 639
Sum omløpsmidler		1 277 867	4 372 639
SUM EIENDELER		2 360 600	4 403 289



STAKA INVEST AS
918 030 263



Balanse

	Note	31.12.2023	31.12.2022
EGENKAPITAL OG GJELD			
Egenkapital			
Innskutt egenkapital			
Aksjekapital		30 000	30 000
Annen innskutt egenkapital		-5 570	-5 570
Sum innskutt egenkapital		24 430	24 430
Opptjent egenkapital			
Annen egenkapital		2 267 752	4 335 397
Sum opptjent egenkapital		2 267 752	4 335 397
Sum egenkapital		2 292 182	4 359 827
Gjeld			
Kortsiktig gjeld			
Leverandørgjeld		0	1 438
Betalbar skatt		39 882	11 009
Annen kortsiktig gjeld		28 537	31 015
Sum kortsiktig gjeld		68 419	43 462
Sum gjeld		68 419	43 462
SUM EGENKAPITAL OG GJELD		2 360 600	4 403 289

Trondheim, 26.03.2023

Hans Anders Nording
styrets leder



STAKA INVEST AS
918 030 263



Noter

Regnskapsprinsipper

Årsregnskapet er satt opp i samsvar med regnskapsloven og god regnskapsskikk for små foretak.

Klassifisering og vurdering av balanseposter

Anleggsmidler er eiendeler bestemt til varig eie eller bruk. Eiendeler som er knyttet til varekretsløpet er klassifisert som omløpsmidler. Fordringer klassifiseres som omløpsmidler hvis de forfaller til betaling innen ett år etter transaksjonsdagen. Tilsvarende klassifiseres gjeld som kortsiktig hvis gjelden forfaller til betaling innen ett år.

Omløpsmidler vurderes til laveste av anskaffelseskost og virkelig verdi. Kortsiktig gjeld balanseføres til nominelt beløp på etableringstidspunktet. Anleggsmidler vurderes til anskaffelseskost. Varige anleggsmidler avskrives etter en fornuftig avskrivningsplan. Anleggsmidlene nedskrives til virkelig verdi ved verdifall som ikke forventes å være forbigående. Langsiktig gjeld med unntak av andre avsetninger balanseføres til nominelt beløp på etableringstidspunktet.

Fordringer

Kundefordringer og andre fordringer er oppført i balansen til pålydende etter fradrag for avsetning til forventet tap. Avsetning til tap gjøres på grunnlag av individuelle vurderinger av de enkelte fordringene.

Forøvrig er følgende regnskapsprinsipper anvendt:

FIFO-metoden for tilordning av anskaffelseskost for ombyttbare finansielle eiendeler, laveste verdis prinsipp for markedsbaserte finansielle omløpsmidler. Forsikret pensjonsforpliktelse er ikke balanseført - kostnaden er lik premien.

Skatt

Skattekostnaden i resultatregnskapet omfatter både periodens betalbare skatt og endring i utsatt skatt. Utsatt skatt er beregnet med 22% på grunnlag av de midlertidige forskjeller som eksisterer mellom regnskapsmessige og skattemessige verdier, samt skattemessig underskudd til fremføring ved utgangen av regnskapsåret. Skatteøkende og skattereduserende midlertidige forskjeller som reverserer eller kan reversere i samme periode er fastsatt og skattevirkningen er beregnet på nettogrunnlaget.

Selskapet har ikke endret regnskapsprinsipp fra 2022 til 2023.

Note 1 - Antall årsverk

Selskapet har ikke hatt ansatte i løpet av regnskapsåret.

Note 2 - Lån og sikkerhetsstillelse til ledende personer, eiere med videre

Det er ikke gitt lån eller sikkerhetsstillelse til medlemmer av styrende organer.

Note 3 - Fordringer

Fordringer som forfaller senere enn ett år etter regnskapsårets slutt

552 083



STAKA INVEST AS
918 030 263

Resultatregnskap

	Note	2023	2022
Driftsinntekter			
Annen driftsinntekt		0	5 358 000
Sum driftsinntekter		0	5 358 000
Driftskostnader			
Annen driftskostnad		-15 021	-22 423
Sum driftskostnader		-15 021	-22 423
Driftsresultat		-15 021	5 335 577
Finansinntekter			
Annen renteinntekt		94 250	937
Annen finansinntekt		94 227	0
Sum finansinntekter		188 477	937
Finanskostnader			
Annen rentekostnad		-1 220	-34 677
Annen finanskostnad		0	-39
Sum finanskostnader		-1 220	-34 716
Netto finans		187 257	-33 779
Resultat før skattekostnad		172 236	5 301 798
Skattekostnad		-39 882	-11 009
Årsresultat		132 354	5 290 789
Overføringer			
Annen egenkapital		132 354	4 335 397
Udekket tap		0	955 392
Sum overføringer		132 354	5 290 789



STAKA INVEST AS
918 030 263

Balanse

	Note	31.12.2023	31.12.2022
EIENDELER			
Anleggsmidler			
Finansielle anleggsmidler			
Investeringer i aksjer og andeler		30 650	30 650
Langsiktige obligasjoner mv.		500 000	0
Andre langsiktige fordringer	2, 3	552 083	0
Sum finansielle anleggsmidler		1 082 733	30 650
Sum anleggsmidler		1 082 733	30 650
Omløpsmidler			
Fordringer			
Andre kortsiktige fordringer	2	57 626	0
Sum fordringer		57 626	0
Investeringer			
Markedsbaserte aksjer		501 891	0
Sum investeringer		501 891	0
Bankinnskudd, kontanter og lignende			
Bankinnskudd, kontanter og lignende		718 351	4 372 639
Sum bankinnskudd, kontanter og lignende		718 351	4 372 639
Sum omløpsmidler		1 277 867	4 372 639
SUM EIENDELER		2 360 600	4 403 289



STAKA INVEST AS
918 030 263

Balanse

	Note	31.12.2023	31.12.2022
EGENKAPITAL OG GJELD			
Egenkapital			
Innskutt egenkapital			
Aksjekapital		30 000	30 000
Annen innskutt egenkapital		-5 570	-5 570
Sum innskutt egenkapital		24 430	24 430
Opptjent egenkapital			
Annen egenkapital		2 267 752	4 335 397
Sum opptjent egenkapital		2 267 752	4 335 397
Sum egenkapital		2 292 182	4 359 827
Gjeld			
Kortsiktig gjeld			
Leverandørgjeld		0	1 438
Betalbar skatt		39 882	11 009
Annen kortsiktig gjeld		28 537	31 015
Sum kortsiktig gjeld		68 419	43 462
Sum gjeld		68 419	43 462
SUM EGENKAPITAL OG GJELD		2 360 600	4 403 289

Trondheim, 26.03.2024

Hans Anders Nording
styrets leder



STAKA INVEST AS
918 030 263

Noter

Regnskapsprinsipper

Årsregnskapet er satt opp i samsvar med regnskapsloven og god regnskapsskikk for små foretak.

Klassifisering og vurdering av balanseposter

Anleggsmidler er eiendeler bestemt til varig eie eller bruk. Eiendeler som er knyttet til varekretsløpet er klassifisert som omløpsmidler. Fordringer klassifiseres som omløpsmidler hvis de forfaller til betaling innen ett år etter transaksjonsdagen. Tilsvarende klassifiseres gjeld som kortsiktig hvis gjelden forfaller til betaling innen ett år.

Omløpsmidler vurderes til laveste av anskaffelseskost og virkelig verdi. Kortsiktig gjeld balanseføres til nominelt beløp på etableringstidspunktet. Anleggsmidler vurderes til anskaffelseskost. Varige anleggsmidler avskrives etter en fornuftig avskrivningsplan. Anleggsmidlene nedskrives til virkelig verdi ved verdifall som ikke forventes å være forbigående. Langsiktig gjeld med unntak av andre avsetninger balanseføres til nominelt beløp på etableringstidspunktet.

Fordringer

Kundefordringer og andre fordringer er oppført i balansen til pålydende etter fradrag for avsetning til forventet tap. Avsetning til tap gjøres på grunnlag av individuelle vurderinger av de enkelte fordringene.

Forørig er følgende regnskapsprinsipper anvendt:

FIFO-metoden for tilordning av anskaffelseskost for ombyttbare finansielle eiendeler, laveste verdis prinsipp for markedsbaserte finansielle omløpsmidler. Forsikret pensjonsforpliktelse er ikke balanseført - kostnaden er lik premien.

Skatt

Skattekostnaden i resultatregnskapet omfatter både periodens betalbare skatt og endring i utsatt skatt. Utsatt skatt er beregnet med 22% på grunnlag av de midlertidige forskjeller som eksisterer mellom regnskapsmessige og skattemessige verdier, samt skattemessig underskudd til fremføring ved utgangen av regnskapsåret. Skatteøkende og skattereduserende midlertidige forskjeller som reverserer eller kan reversere i samme periode er fastsatt og skattevirkningen er beregnet på nettogrunnlaget.

Selskapet har ikke endret regnskapsprinsipp fra 2022 til 2023.

Note 1 - Antall årsverk

Selskapet har ikke hatt ansatte i løpet av regnskapsåret.

Note 2 - Lån og sikkerhetsstillelse til ledende personer, eiere med videre

Det er ikke gitt lån eller sikkerhetsstillelse til medlemmer av styrende organer.

Note 3 - Fordringer

Fordringer som forfaller senere enn ett år etter regnskapsårets slutt

552 083