



ÅRSREGNSKAPET FOR REGNSKAPSÅRET 2025 - GENERELL INFORMASJON

Enheten

Organisasjonsnummer: 926 980 890
Organisasjonsform: Aksjeselskap
Foretaksnavn: BILGLASSGRUPPEN AS
Forretningsadresse: Hvamsvingen 26
2013 SKJETTEN

Regnskapsår

Årsregnskapets periode: 01.01.2025 - 31.12.2025

Konsern

Morselskap i konsern: Nei

Regnskapsregler

Regler for små foretak benyttet: Ja
Benyttet ved utarbeidelsen av årsregnskapet til selskapet: Regnskapslovens alminnelige regler

Årsregnskapet fastsatt av kompetent organ

Bekreftet av representant for selskapet: Cecilie Nygård Lambrechts
Dato for fastsettelse av årsregnskapet: 16.03.2026

Grunnlag for avgivelse

År 2025: Årsregnskapet er elektronisk innlevert
År 2024: Tall er hentet fra elektronisk innlevert årsregnskap fra 2025

Det er ikke krav til at årsregnskapet m.v. som sendes til Regnskapsregisteret er undertegnet. Kontrollen på at dette er utført ligger hos revisor/enhetens øverste organ. Sikkerheten ivaretas ved at innsender har rolle/rettighet for innsending av årsregnskapet via Altinn, og ved at det bekreftes at årsregnskapet er fastsatt av kompetent organ.

Brønnøysundregistrene, 06.05.2026



Resultatregnskap

Beløp i: NOK	Note	2025	2024
RESULTATREGNSKAP			
Inntekter			
Salgsinntekt	1	525 332 310	472 074 923
Annen driftsinntekt		1 365 400	1 411 289
Sum inntekter		526 697 711	473 486 212
Kostnader			
Varekostnad		289 747 596	268 568 828
Lønnskostnad	2	39 129 499	38 422 954
Avskrivning av driftsmidler og immaterielle eiendeler	3	1 098 648	1 248 934
Nedskrivning av varige driftsmidler og immaterielle eiendeler	3		
Annen driftskostnad		135 432 395	107 781 033
Sum kostnader		465 408 139	416 021 748
Driftsresultat		61 289 572	57 464 464
Finansinntekter og finanskostnader			
Renteinntekt fra foretak i samme konsern		529 226	913 897
Annen renteinntekt		850 180	246 661
Annen finansinntekt		2 503 550	308 306
Sum finansinntekter		3 882 956	1 468 863
Rentekostnad til foretak i samme konsern		40 614	10 765
Annen rentekostnad		68 783	58 916
Annen finanskostnad		2 887 111	1 776 588
Sum finanskostnader		2 996 509	1 846 269
Netto finans		886 447	-377 406
Resultat før skattekostnad		62 176 019	57 087 058
Skattekostnad på resultat	4	13 804 278	12 629 522
Årsresultat	5	48 371 741	44 457 536
Årsresultat etter minoritetsinteresser		48 371 741	44 457 536



Resultatregnskap

Beløp i: NOK	Note	2025	2024
Totalresultat		48 371 741	44 457 536
Overføringer og disponeringer			
Avgitt konsernbidrag		49 025 451	42 441 590
Avsatt til annen egenkapital		-653 710	2 015 946
Sum overføringer og disponeringer		48 371 741	44 457 536



Balanse

Beløp i: NOK	Note	2025	2024
BALANSE - EIENDELER			
Anleggsmidler			
Immaterielle eiendeler			
Utvikling	3		
Konsesjoner, patenter o.l.	3		
Utsatt skattefordel	4	1 222 909	1 199 496
Goodwill	3		
Sum immaterielle eiendeler		1 222 909	1 199 496
Varige driftsmidler			
Tomter, bygninger o.a. fast eiendom		587 797	652 997
Driftsløsøre, inventar o.a. utstyr		2 367 514	3 035 801
Sum varige driftsmidler	3	2 955 311	3 688 798
Sum anleggsmidler		4 178 220	4 888 294
Omløpsmidler			
Varer			
Sum varer	6	99 562 885	104 603 534
Fordringer			
Kundefordringer	6	5 825 861	3 224 176
Andre kortsiktige fordringer	6	3 070 209	880 429
Konsernfordringer	6, 7, 8	23 016 211	54 111 661
Sum fordringer		31 912 281	58 216 267
Bankinnskudd, kontanter og lignende			
Bankinnskudd, kontanter o.l.	9	6 540 260	11 006 862
Sum bankinnskudd, kontanter og lignende		6 540 260	11 006 862
Sum omløpsmidler		138 015 426	173 826 662
SUM EIENDELER		142 193 646	178 714 957

BALANSE - EGENKAPITAL OG GJELD



Balanse

Beløp i: NOK	Note	2025	2024
Egenkapital			
Innskutt egenkapital			
Aksjekapital	10	2 500 000	2 500 000
Annen innskutt egenkapital	5		
Sum innskutt egenkapital		2 500 000	2 500 000
Opptjent egenkapital			
Fond for vurderingsforskjeller	5		
Annen egenkapital	5	21 924 932	22 578 642
Udekket tap	5		
Sum opptjent egenkapital		21 924 932	22 578 642
Sum egenkapital		24 424 932	25 078 642
Gjeld			
Langsiktig gjeld			
Utsatt skatt	4		
Annen langsiktig gjeld			
Kortsiktig gjeld			
Leverandørgjeld		32 081 286	42 748 244
Betalbar skatt	4		
Skyldig offentlige avgifter		1 955 274	7 930 963
Kortsiktig konserngjeld	6, 8	75 758 252	96 160 459
Annen kortsiktig gjeld		7 973 902	6 796 649
Sum kortsiktig gjeld		117 768 714	153 636 315
Sum gjeld		117 768 714	153 636 315
SUM EGENKAPITAL OG GJELD		142 193 646	178 714 957
POSTER UTENOM BALANSEN			
Garantistillelser	6		
Pantstillelser	6		



Brønnøysundregistrene

ÅRSREGNSKAP FOR REGNSKAPSÅRET 2025 - GENERELL INFORMASJON

Journalnummer: 2026 370951

Virksomheten

Organisasjonsnummer: 926 980 890
Organisasjonsform: Aksjeselskap
Foretaksnavn: BILGLASSGRUPPEN AS
Forretningsadresse: Hvamsvingen 26
2013 SKJETTEN

Regnskapsår

Årsregnskapets periode: 01.01.2025 - 31.12.2025

Konsern

Morselskap i konsern: Nei

Regnskapsregler

Regler for små foretak benyttet: Ja
Benyttet ved utarbeidelsen av årsregnskapet: Regnskapslovens alminnelige regler

Årsregnskapet fastsatt av kompetent organ

Bekreftet av: Cecilie Nygård Lambrechts
Dato for fastsettelse av årsregnskapet: 16.03.2026

Grunnlag for avgivelse

År 2025: Årsregnskap er elektronisk innlevert.
År 2024: Tall er hentet fra elektronisk innlevert årsregnskap fra 2025.

Virksomheten sitt øverste organ er ansvarlig for at årsregnskapet er signert. Det er mulig å levere årsregnskap uten signatur fordi sikkerheten for rett rapportering er ivaretatt ved at innsenderen har rolle/rettighet for innsending i Altinn. Navnet på representanten, som bekrefter at årsregnskapet er godkjent, er i tillegg oppgitt.

Brønnøysundregistrene, 05.05.2026



Organisasjonsnr: 926 980 890
BILGLASSGRUPPEN AS

RESULTATREGNSKAP

Beløp i: NOK	Note	2025	2024
RESULTATREGNSKAP			
Inntekter			
Salgsinntekt	1	525 332 310	472 074 923
Annen driftsinntekt		1 365 400	1 411 289
Sum inntekter		526 697 711	473 486 212
Kostnader			
Varekostnad		289 747 596	268 568 828
Lønnskostnad	2	39 129 499	38 422 954
Avskrivning av driftsmidler og immaterielle eiendeler	3	1 098 648	1 248 934
Nedskrivning av varige driftsmidler og immaterielle eiendeler	3		
Annen driftskostnad		135 432 395	107 781 033
Sum kostnader		465 408 139	416 021 748
Driftsresultat		61 289 572	57 464 464
Finansinntekter og finanskostnader			
Renteinntekt fra foretak i samme konsern		529 226	913 897
Annen renteinntekt		850 180	246 661
Annen finansinntekt		2 503 550	308 306
Sum finansinntekter		3 882 956	1 468 863
Rentekostnad til foretak i samme konsern		40 614	10 765
Annen rentekostnad		68 783	58 916
Annen finanskostnad		2 887 111	1 776 588
Sum finanskostnader		2 996 509	1 846 269
Netto finans		886 447	-377 406
Resultat før skattekostnad		62 176 019	57 087 058
Skattekostnad på resultat	4	13 804 278	12 629 522
Årsresultat	5	48 371 741	44 457 536
Årsresultat etter minoritetsinteresser		48 371 741	44 457 536
Totalresultat		48 371 741	44 457 536
Overføringer og disponeringer			
Avgitt konsernbidrag		49 025 451	42 441 590



Avsatt til annen egenkapital	-653 710	2 015 946
Sum overføringer og disponeringer	48 371 741	44 457 536



Organisasjonsnr: 926 980 890
BILGLASSGRUPPEN AS

BALANSE

Beløp i: NOK

Note	2025	2024
------	------	------

BALANSE - EIENDELER

Anleggsmidler

Immaterielle eiendeler

Utvikling	3		
Konsesjoner, patenter o.l.	3		
Utsatt skattefordel	4	1 222 909	1 199 496
Goodwill	3		
Sum immaterielle eiendeler		1 222 909	1 199 496

Varige driftsmidler

Tomter, bygninger o.a. fast eiendom		587 797	652 997
Driftsløsøre, inventar o. a. utstyr		2 367 514	3 035 801
Sum varige driftsmidler	3	2 955 311	3 688 798
Sum anleggsmidler		4 178 220	4 888 294

Omløpsmidler

Varer

Sum varer	6	99 562 885	104 603 534
------------------	---	-------------------	--------------------

Fordringer

Kundefordringer	6	5 825 861	3 224 176
Andre kortsiktige fordringer	6	3 070 209	880 429
Konsernfordringer	6, 7, 8	23 016 211	54 111 661
Sum fordringer		31 912 281	58 216 267

Bankinnskudd, kontanter og lignende

Bankinnskudd, kontanter o. l.	9	6 540 260	11 006 862
Sum bankinnskudd, kontanter og lignende		6 540 260	11 006 862

Sum omløpsmidler		138 015 426	173 826 662
-------------------------	--	--------------------	--------------------

SUM EIENDELER		142 193 646	178 714 957
----------------------	--	--------------------	--------------------

BALANSE - EGENKAPITAL OG GJELD

Egenkapital

Innskutt egenkapital

Aksjekapital	10	2 500 000	2 500 000
Annen innskutt egenkapital	5		
Sum innskutt egenkapital		2 500 000	2 500 000



Opptjent egenkapital			
Fond for vurderingsforskjeller	5		
Annen egenkapital	5	21 924 932	22 578 642
Udekket tap	5		
Sum opptjent egenkapital		21 924 932	22 578 642
Sum egenkapital		24 424 932	25 078 642
Gjeld			
Langsiktig gjeld			
Utsatt skatt	4		
Annen langsiktig gjeld			
Kortsiktig gjeld			
Leverandørgjeld		32 081 286	42 748 244
Betalbar skatt	4		
Skyldig offentlige avgifter		1 955 274	7 930 963
Kortsiktig konserngjeld	6, 8	75 758 252	96 160 459
Annen kortsiktig gjeld		7 973 902	6 796 649
Sum kortsiktig gjeld		117 768 714	153 636 315
Sum gjeld		117 768 714	153 636 315
SUM EGENKAPITAL OG GJELD		142 193 646	178 714 957
POSTER UTENOM BALANSEN			
Garantistillelser	6		
Pantstillelser	6		



Organisasjonsnr: 926 980 890
BILGLASSGRUPPEN AS

NOTEOPPLYSNINGER - SELSKAP

- alle poster oppgitt i hele tall

Note

Antall årsverk i regnskapsåret
40.00



Årsregnskap 2025 Bilglassgruppen AS

Resultatregnskap
Balanse
Kontantstrøm
Noter til regnskapet

Org.nr.: 926 980 890



BILGLASSGRUPPEN AS

STYRETS BERETNING 2025

Virksomheten

Bilglassgruppen AS er et driftsselskap i konsernet Andr. L. Riis AS. Selskapet har kontor på Hvam i Lillestrøm.

Virksomheten består av salg og distribusjon av bilglass med tilleggsprodukter en gros.

Fortsatt drift

Forutsetningene for fortsatt drift er til stede, og årsregnskapet for 2025 er oppgjort under denne forutsetning.

Redegjørelse om ansvarsforsikringer for styrets medlemmer

Andr. L Riis AS, som representerer alle aksjer i selskapet, har løpende styreansvarsforsikring plassert i RiskPoint AS, og omfatter til enhver tid sittende styre og daglig leder. Forsikringssum pr. skadetilfelle og pr. år er 15 millioner kroner.

Arbeidsmiljø og personell

Selskapet hadde ved årsskifte 44 ansatte, hvorav 7 er kvinner. Styret har 4 medlemmer, hvorav 2 er kvinner. Arbeidsmiljøet anses å være godt. Selskapet har som policy å gi kvinner og menn like arbeids- og lønnsvilkår, og ellers like muligheter i karrieresammenheng. Selskapet arbeider målrettet med ikke-diskriminering og tiltak i forbindelse med dette vurderes løpende. Sykefraværet var 11,2 % i 2025, hvorav langtidsfravær utgjorde 8,64 %. Det har ikke vært ulykker ved bedriften som har medført sykefravær. Gjennom HMS-arbeid har vi som målsetting å redusere sykefraværet.

Bærekraft

Selskapet forurenser ikke det ytre miljø i vesentlig grad. Selskapet er Miljøfyrtårn-sertifisert. Selskapet er omfattet av konsernets systematiske arbeid med bærekraftsmål, og konsernet vil innen utløp av juni 2026 levere rapport på dette i henhold til Apenhetsloven.

Forskning og utvikling

Selskapet driver ikke med forskning og utvikling.

Redegjørelse for årets resultat

De samlede driftsinntekter for selskapet beløp seg i 2025 til kr. 526 697 711, mot kr. 473 486 212 forrige år. Resultat etter skatt ble kr. 48 371 741 mot kr. 44 457 536 forrige år. Likviditet og gjeldsgrad er tilfredsstillende. Totalkapitalen ved utgangen av året var kr. 142 193 646 mot kr. 178 714 957 forrige år. Etter styrets oppfatning gir det fremlagte resultatregnskap og balanse med noter en fyllestgjørende informasjon om selskapets stilling ved årsskiftet. Det er ikke inntrådt forhold etter regnskapsårets utgang som er av betydning for bedømmelse av selskapets stilling.



Finansiell risiko

Markedsrisiko. Selskapet er utsatt for risiko ved endringer i valutakurser, spesielt euro, da en større andel av selskapets innkjøp er i utenlandsk valuta. Selskapet har ikke inngått terminkontrakter eller andre avtaler for å redusere selskapets valutarisiko og derigjennom den tilknyttede markedsrisiko. Selskapet er imidlertid lite eksponert for balanserisiko på eiendeler og gjeld i annen valuta. Selskapet har liten rentebærende gjeld, og risikoen i forbindelse med endringer i rentenivået er derfor liten.

Kreditrisiko. Risiko for at motparter ikke har økonomisk evne til å oppfylle sine forpliktelser ansees for lav da det historisk har vært lite tap på fordringer, og en stor del av fordringsmassen er fordringer mot konsernselskaper. Det er ikke inngått avtaler om motregning eller andre finansielle instrumenter som minimerer kreditrisikoen.

Likviditetsrisiko. Likviditeten i selskapet er god, da selskapet har tilgang på kreditt gjennom morselskapets konsernkredittkonto.

Fremtidig utvikling

Tross sterk marginpress i bransjen har vi maktet å forsterke vår posisjon og øke vår markedsandel. Dette bidrar til at vi er i stand til å ytterligere styrke vår konkurransedyktighet i markedet.


Vi arbeider hele tiden med å rasjonalisere driften og spare kostnader. Vi ser at vi stadig får større effekt av tidligere investeringer og langsiktig arbeid med digitalisering av våre prosesser.

Resultaterdisponering

Styret foreslår at årets resultat disponeres som følger:

Overført fra annen egenkapital	-653 710
Avgitt konsernbidrag (etter skatt)	<u>49 025 451</u>
	<u>48 371 741</u>


Trondheim, 16. mars 2026




Frithjof Riis
Styreleder



Aleksander Riis
Styremedlem



Astrid Maria Winsjansen
Styremedlem



Ann-Christin Fredriksen
Styremedlem



Rune Sandve
Daglig leder



Resultatregnskap Bilglassgruppen AS

Driftsinntekter og driftskostnader	Note	2025	2024
Salgsinntekt	1	525 332 310	472 074 923
Annen driftsinntekt		1 365 400	1 411 289
Sum driftsinntekter		526 697 711	473 486 212
Varekostnad		289 747 596	268 568 828
Lønnskostnad	2	39 129 499	38 422 954
Avskrivning av driftsmidler og immaterielle eiendeler	3	1 098 648	1 248 934
Annen driftskostnad		135 432 395	107 781 033
Sum driftskostnader		465 408 139	416 021 748
Driftsresultat		61 289 572	57 464 464
Finansinntekter og finanskostnader			
Renteinntekt fra foretak i samme konsern		529 226	913 897
Annen renteinntekt		850 180	246 661
Annen finansinntekt		2 503 550	308 306
Rentekostnad til foretak i samme konsern		40 614	10 765
Annen rentekostnad		68 783	58 916
Annen finanskostnad		2 887 111	1 776 588
Resultat av finansposter		886 447	-377 406
Resultat før skattekostnad		62 176 019	57 087 058
Skattekostnad på resultat	4	13 804 278	12 629 522
Årsresultat	5	48 371 741	44 457 536
Overføringer			
Avsatt konsernbidrag		49 025 451	42 441 590
Avsatt til annen egenkapital		-653 710	2 015 946
Sum overføringer		48 371 741	44 457 536



Balanse
Bilglassgruppen AS


Eiendeler	Note	31.12.2025	31.12.2024
Anleggsmidler			
Immaterielle eiendeler			
Utsatt skattefordel	4	<u>1 222 909</u>	<u>1 199 496</u>
Sum immaterielle eiendeler		1 222 909	1 199 496
Varige driftsmidler			
Tomter, bygninger o.a. fast eiendom		587 797	652 997
Driftsløsøre, inventar o.a. utstyr		<u>2 367 514</u>	<u>3 035 801</u>
Sum varige driftsmidler	3	2 955 311	3 688 798
Sum anleggsmidler		4 178 220	4 888 294
Omløpsmidler			
Lager av varer og annen beholdning	6	99 562 885	104 603 534
Fordringer			
Kundefordringer	6	5 825 861	3 224 176
Andre kortsiktige fordringer	6	3 070 209	880 429
Konsernfordringer	6, 7, 8	<u>23 016 211</u>	<u>54 111 661</u>
Sum fordringer		31 912 281	58 216 267
Bankinnskudd, kontanter o.l.	9	6 540 260	11 006 862
Sum omløpsmidler		138 015 426	173 826 662
Sum eiendeler		142 193 646	178 714 957



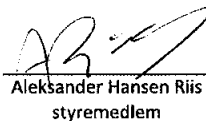
Balanse
Bilglassgruppen AS

Egenkapital og gjeld	Note	31.12.2025	31.12.2024
Egenkapital			
Innskutt egenkapital			
Aksjekapital	10	2 500 000	2 500 000
Sum innskutt egenkapital		2 500 000	2 500 000
Opptjent egenkapital			
Annen egenkapital	5	21 924 932	22 578 642
Sum opptjent egenkapital		21 924 932	22 578 642
Sum egenkapital		24 424 932	25 078 642
Gjeld			
Kortsiktig gjeld			
Leverandørgjeld		32 081 286	42 748 244
Skyldig offentlige avgifter		1 955 274	7 930 963
Konserngjeld	6, 8	75 758 252	96 160 459
Annen kortsiktig gjeld		7 973 902	6 796 649
Sum kortsiktig gjeld		117 768 714	153 636 315
Sum gjeld		117 768 714	153 636 315
Sum egenkapital og gjeld		142 193 646	178 714 957


Trondheim, 16.03.2026
Styret i Bilglassgruppen AS




Frithjof Andreas Lilje Riis
styreleder




Aleksander Hansen Riis
styremedlem



Astrid-Maria Winsjansen
styremedlem



Ann-Christin Fredriksen
styremedlem



Rune Sandve
daglig leder



Kontantstrømoppstilling

Bilglassgruppen AS

	Note	2025	2024
Kontantstrømmer fra operasjonelle aktiviteter			
Resultat før skattekostnad		62 152 606	57 087 058
Tap/gevinst ved salg av anleggsmidler		0	-105 000
Ordinære avskrivninger		1 098 648	1 248 934
Endring i varelager		5 040 649	-25 609 603
Endring i kundefordringer		-2 601 685	13 498 845
Endring i leverandørgjeld		-10 666 958	15 859 873
Endring i andre tidsavgrensningsposter		-4 712 406	-526 670
Netto kontantstrøm fra operasjonelle aktiviteter		50 310 854	61 453 437
Kontantstrømmer fra investeringsaktiviteter			
Innbetalinger ved salg av varige driftsmidler		0	105 000
Utbetalinger ved kjøp av varige driftsmidler		-365 161	-1 070 190
Endring innestående på konsernkonto		0	1 366 414
Utbetalinger på lånefordringer konsern		0	-40 306 741
Netto kontantstrøm fra investeringsaktiviteter		-365 161	-39 905 517
Kontantstrømmer fra finansieringsaktiviteter			
Innbetaling gjeld konsernselskap		0	26 255 411
Utbetalinger av konsernbidrag		-54 412 295	-40 165 821
Netto kontantstrøm fra finansieringsaktiviteter		-54 412 295	-13 910 410
Netto endring i kontanter og kontantekvivalenter		-4 466 602	7 637 510
Beh. av kont. og kontantekvivalenter ved per. begynnel		11 006 862	3 369 352
Beh. av kont. og kontantekvivalenter ved per. slutt		6 540 260	11 006 862



Noter 2025

Regnskapsprinsipper

Årsregnskapet er satt opp i samsvar med regnskapslovens bestemmelser og god regnskapsskikk.

Valuta

Transaksjoner i utenlandsk valuta omregnes til kursen på transaksjonstidspunktet. Pengeposter i utenlandsk valuta omregnes til norske kroner ved å benytte balansedagens kurs. Ikke-pengeposter som måles til historisk kurs uttrykt i utenlandsk valuta, omregnes til norske kroner ved å benytte valutakursen på transaksjonstidspunktet. Ikke-pengeposter som måles til virkelig verdi uttrykt i utenlandsk valuta, omregnes til valutakursen fastsatt på måletidspunktet. Valutakursendringer resultatføres løpende i regnskapsperioden under andre finansposter.

Hovedregel for vurdering og klassifisering av eiendeler og gjeld

Eiendeler bestemt til varig eie eller bruk er klassifisert som anleggsmidler. Andre eiendeler er klassifisert som omløpsmidler. Fordringer som skal tilbakebetales innen et år er klassifisert som omløpsmidler. Ved klassifisering av kortsiktig og langsiktig gjeld er tilsvarende kriterier lagt til grunn.

Anleggsmidler er vurdert til anskaffelseskost med fradrag for planmessige avskrivninger. Omløpsmidler er vurdert til laveste av anskaffelseskost og virkelig verdi. Annen langsiktig gjeld og kortsiktig gjeld er vurdert til pålydende beløp. Goodwill med begrenset økonomisk levetid avskrives planmessig.

Varelager

Varer er vurdert til det laveste av anskaffelseskost og netto salgsverdi. Netto salgsverdi er estimert salgspris ved ordinær drift etter fradrag for beregnede nødvendige utgifter for gjennomføring av salget. Anskaffelseskost inkluderer utgifter påløpt ved anskaffelse av varene og kostnader for å bringe varene til nåværende plassering og tilordnes ved bruk av FIFO - prinsippet.

Fordringer

Kundefordringer og andre fordringer er oppført til pålydende etter fradrag for avsetning til forventet tap. Avsetning til tap gjøres på grunnlag av en individuell vurdering av de enkelte fordringene.

Pensjoner

Selskapet har en innskuddsbasert pensjonsordning som tilfredsstiller kravene etter lov om obligatorisk tjenestepensjon. Kostnaden til innskuddsbasert pensjonsordning tilsvarer periodens premie til forsikringsselskapet.

Skatter

Skattekostnaden sammenstilles med regnskapsmessig resultat før skatt. Skattekostnaden består av betalbar skatt (skatt på årets direkte skattepliktige inntekt), skatt på avgitt konsernbidrag og endring i netto utsatt skatt.

Inntekter

Inntekt regnskapsføres når den er opptjent, altså når både risiko og kontroll i hovedsak er overført til kunden. Dette vil normalt være tilfelle når varen er levert til kunden. Inntektene regnskapsføres med verdien av vederlaget på transaksjonstidspunktet. Alt salg skjer i Norge.

**Kostnader**

Kostnader regnskapsføres som hovedregel i samme periode som tilhørende inntekt. I de tilfeller det ikke er en klar sammenheng mellom utgifter og inntekter fastsettes fordelingen etter skjønnsmessige kriterier. Øvrige unntak fra sammenligningsprinsippet er angitt der det er aktuelt.

Kontantstrømoppstilling

Kontantstrømoppstillingen er utarbeidet etter den indirekte metoden. Kontanter og kontantekvivalenter omfatter kontanter, bankinnskudd og andre kortsiktige, likvide plasseringer.



Note 1 - Driftsinntekter

	2025	2024
Sølgsinntekter	525 332 310	472 074 923
Andre driftsinntekter	1 365 400	1 411 289
Sum	526 697 711	473 486 212
Fordeling på virksomhetsområde		
Bilglass	487 414 150	437 359 657
Frakt	38 615 658	35 279 520
Annet	667 903	847 035
Sum	526 697 711	473 486 212
Geografisk fordeling		
Norge	526 697 711	473 486 212
Sum	526 697 711	473 486 212

Note 2 - Lønnskostnader, antall ansatte, godtgjørelser, lån til ansatte mm.

Lønnskostnader	2025	2024
Lønn	31 958 752	30 575 113
Arbeidsgiveravgift	4 337 970	4 564 895
Pensjonskostnader	1 390 074	1 177 111
Andre ytelser	1 442 703	2 105 835
Sum	39 129 499	38 422 954
Antall årsverk	40	39
Ytelser til ledende personer		
	Daglig leder	Styret
Lønn/styrehonorar	2 215 264	130 000
Annen godtgjørelse	1 099	0
Sum	2 216 363	130 000

Av lønn til daglig leder utgjør utbetalt bonus kr 450 000.

Det er ikke gitt lån/sikkerhetsstillelse til daglig leder, styrets leder eller andre nærstående parter.

Kostnadsført godtgjørelse til revisor	2025	2024
Lovpålagt revisjon	186 002	159 020
Annen tjenester	0	0
Sum	186 002	159 020

Pensjon

Selskapet er pliktig til å ha tjenstepensjon etter lov om obligatorisk tjenstepensjon og har pensjonsordninger som tilfredsstillende kravene i denne lov.

Selskapet har innskuddsbasert pensjonsordning for alle ansatte.



Note 3 Anleggsmidler

	Bygninger og tomter	Maskiner og anlegg	Driftsløsøre, inventar ol.	Sum
Anskaffelseskost pr. 01.01.25		1 621 283	10 067 335	11 688 618
Tilgang kjøpte driftsmidler	110 222		254 939	365 161
Anskaffelseskost 31.12.25	110 222	1 621 283	10 322 274	12 053 779
Akkumulerte avskrivninger 31.12.25		1 065 676	8 032 792	9 098 468
Av- og nedskrivninger pr. 31.12.25	0	1 065 676	8 032 792	9 098 468
Bokført verdi 31.12.25	110 222	555 607	2 289 482	2 955 311
Årets ordinære avskrivninger		157 100	941 548	1 098 648
Økonomisk levetid	0 år	0-5 år	0-10 år	
Avskrivningsplan		saldo 0-33%	saldo 0-33%	

Note 4 - Skatt

Skatteeffekten av midlertidige forskjeller og underskudd til fremføring som har gitt opphav til utsatt skatt og utsatte skattefordeler, spesifisert på typer av midlertidige forskjeller:

	2025	2024	Endring
Varige driftsmidler	-976 014	-974 268	1 745
Varebeholdning	-3 983 319	-4 076 256	-92 937
Fordringer	-599 347	-401 730	197 617
Sum	-5 558 679	-5 452 254	106 425
Grunnlag for beregning av utsatt skatt	-5 558 679	-5 452 254	106 425
Utsatt skattefordel (22 %)	-1 222 909	-1 199 496	23 414
Årets skattekostnad		2025	2024
Skattepliktig inntekt:			
Ordinært resultat før skatt		62 176 019	57 087 058
Permanente forskjeller		570 698	319 862
Endring i midlertidige forskjeller		106 425	-2 994 625
Avgitt konsernbidrag		-62 853 142	-54 412 295
Skattepliktig inntekt		0	0
Resultatført skatt på ordinært resultat:			
Betalbar skatt		13 827 691	11 970 705
Endring i utsatt skattefordel		-23 413	658 817
Skattekostnad ordinært resultat		13 804 278	12 629 522
Beregning av effektiv skattesats			
Resultat før skatt		62 176 019	57 087 058
Beregnet skatt av resultat før skatt		13 678 724	12 559 153
Skatteeffekt av permanente forskjeller		125 554	70 370
Sum		13 804 278	12 629 522
Effektiv skattesats		22,2 %	22,1 %



Betalbar skatt i balansen:		
Betalbar skatt på årets resultat	13 827 691	11 970 705
Betalbar skatt på avgitt konsernbidrag	-13 827 691	-11 970 705
Sum betalbar skatt i balansen	0	0

Note 5 - Egenkapital

	Aksjekapital	Annen egenkapital	Sum egenkapital
Egenkapital 01.01.2025	2 500 000	22 578 642	25 078 642
Årets resultat	0	48 371 741	48 371 741
Avgitt konsernbidrag	0	-49 025 451	-49 025 451
Egenkapital 31.12.2025	2 500 000	21 924 932	24 424 932

Note 6 - Pantstillelser og garantier

Foretaket deltar i en konsernkontordning med Andr. L. Riis AS og dets datterselskap. Ordningen administreres av DnB Bank for å forbedre konsernets likviditetsstyring.

Det er en kredittrisiko ved at midlene kan brukes av andre selskaper i konsernet. Risikoen vurderes som lav på grunn av konsernets solide finansielle stilling.

Renter beregnes og reguleres ut fra markedsmessige vilkår.

Foretak har stilt varelager og avtale om factoring som sikkerhet i forbindelse med ordningen.

Balanseført verdi av eiendeler pantsatt for konsernkontordning	2025	2024
Varebeholdning	99 562 885	104 583 743
Kundefordringer	25 667 198	9 237 835
Andre kortsiktige fordringer	1 118 039	880 429
Sum	126 348 122	114 702 008



Note 7 - Transaksjoner med konsernselskap

Ytelser til ledende ansatte er omtalt i note 2, og mellomværende med konsernselskaper er omtalt i note 8.

Selskapets transaksjoner med nærstående parter: 2025

a) Salg av varer og tjenester

Salg av varer

- Konsernselskap 259 876 261

b) Kjøp av varer og tjenester

Kjøp av varer

- Konsernselskap 0

Kjøp av tjenester

- Morselskap 56 996 000

- Konsernselskap 11 040 000

Kjøp av tjenester til morselskap er knyttet til husleie og regnskapstjenester. Kjøp av tjenester fra tilknyttende selskap er knyttet til kjedeavgift og lisens.

Note 8 - Mellomværende med selskap i samme konsern m.v.

Fordringer og gjeld til konsernselskaper inngår med følgende beløp i regnskapspostene:

Fordringer	2025	2024
Konsernfordring	23 016 211	54 111 661
Sum	23 016 211	54 111 661

Gjeld	2025	2024
Konserngjeld	75 758 252	96 160 459
Sum	75 758 252	96 160 459

Note 9 - Bankinnskudd, kontanter o.l.

Innstående midler på skattetrekkkonto (bundne midler) er på kr 0.

Note 10 - Aksjekapital og aksjonærinformasjon

Aksjekapitalen på kr 2 500 000 består av 5 000 aksjer à kr 500.

Alle aksjer er eid av morselskapet Andr. L. Riis AS (org.nr. 938 536 562) med forretningsadresse Sluppenvegen 15, 7037 Trondheim. Der kan konsernregnskapet som inkluderer Bilglassgruppen AS fås utlevert.





BDO AS
Kobbegate 2
Postboks 1786 Sentrum
7416 Trondheim

Til generalforsamlingen i Bilglassgruppen AS

Uavhengig revisors beretning

Konklusjon

Vi har revidert årsregnskapet til Bilglassgruppen AS.

Årsregnskapet består av:

- Balanse per 31. desember 2025,
- Resultatregnskap 2025
- Kontantstrømoppstilling for regnskapsåret avsluttet per 31. desember 2025
- Noter til årsregnskapet, herunder et sammendrag av viktige regnskapsprinsipper.

Etter vår mening:

- Oppfyller årsregnskapet gjeldende lovkrav, og
- Gir årsregnskapet et rettviseende bilde av selskapets finansielle stilling per 31. desember 2025 og av dets resultater og kontantstrømmer for regnskapsåret i samsvar med regnskapslovens regler og god regnskapsskikk i Norge.

Grunnlag for konklusjonen

Vi har gjennomført revisjonen i samsvar med International Standards on Auditing (ISA-ene). Våre oppgaver og plikter i henhold til disse standardene er beskrevet nedenfor under Revisors oppgaver og plikter ved revisjonen av årsregnskapet. Vi er uavhengige av selskapet i samsvar med kravene i relevante lover og forskrifter i Norge og International Code of Ethics for Professional Accountants (inkludert internasjonale uavhengighetsstandarder) utstedt av International Ethics Standards Board for Accountants (IESBA-reglene), og vi har overholdt våre øvrige etiske forpliktelser i samsvar med disse kravene. Innhentet revisjonsbevis er etter vår vurdering tilstrekkelig og hensiktsmessig som grunnlag for vår konklusjon.

Annen informasjon

Styret og daglig leder (ledelsen) er ansvarlig for annen informasjon. Annen informasjon består av årsberetningen. Vår konklusjon om årsregnskapet ovenfor dekker ikke annen informasjon.

I forbindelse med revisjonen av årsregnskapet er det vår oppgave å lese annen informasjon. Formålet er å vurdere hvorvidt det foreligger vesentlig inkonsistens mellom annen informasjon og årsregnskapet og den kunnskap vi har opparbeidet oss under revisjonen av årsregnskapet, eller hvorvidt informasjon i annen informasjon ellers fremstår som vesentlig feil. Vi har plikt til å rapportere dersom annen informasjon fremstår som vesentlig feil. Vi har ingenting å rapportere i så henseende.

Konklusjon om årsberetningen

Basert på kunnskapen vi har opparbeidet oss i revisjonen, mener vi at årsberetningen

- er konsistent med årsregnskapet og
- inneholder de opplysninger som skal gis i henhold til gjeldende lovkrav.



Ledelsens ansvar for årsregnskapet

Styret og daglig leder (ledelsen) er ansvarlig for å utarbeide årsregnskapet og for at det gir et rettviseende bilde i samsvar med regnskapslovens regler og god regnskapsskikk i Norge. Ledelsen er også ansvarlig for slik intern kontroll som den finner nødvendig for å kunne utarbeide et årsregnskap som ikke inneholder vesentlig feilinformasjon, verken som følge av misligheter eller utilsiktede feil.

Ved utarbeidelsen av årsregnskapet må ledelsen ta standpunkt til selskapets evne til fortsatt drift og opplyse om forhold av betydning for fortsatt drift. Forutsetningen om fortsatt drift skal legges til grunn for årsregnskapet så lenge det ikke er sannsynlig at virksomheten vil bli avviklet.

Revisors oppgaver og plikter ved revisjonen av årsregnskapet

Vårt mål er å oppnå betryggende sikkerhet for at årsregnskapet som helhet ikke inneholder vesentlig feilinformasjon, verken som følge av misligheter eller utilsiktede feil, og å avgi en revisjonsberetning som inneholder vår konklusjon. Betryggende sikkerhet er en høy grad av sikkerhet, men ingen garanti for at en revisjon utført i samsvar med ISA-ene, alltid vil avdekke vesentlig feilinformasjon. Feilinformasjon kan oppstå som følge av misligheter eller utilsiktede feil. Feilinformasjon er å anse som vesentlig dersom den enkeltvis eller samlet med rimelighet kan forventes å påvirke de økonomiske beslutningene som brukerne foretar på grunnlag av årsregnskapet.

For videre beskrivelse av revisors oppgaver og plikter vises det til:

<https://revisorforeningen.no/revisjonsberetninger>

BDO AS

Tor Magne Stinussen
statsautorisert revisor
(elektronisk signert)

Perneo Dokumentmøkket: HXYX3-JC4KI-X84D5-36ZWR-UPXB7-XRDA0



PENNEO

Signaturene i dette dokumentet er juridisk bindende. Dokument signert med "Penneo™ - sikker digital signatur". De signerende parter sin identitet er registrert, og er listet nedenfor.

"Med min signatur bekrefter jeg alle datoer og innholdet i dette dokument."

Tor Magne Stinussen

Partner

På vegne av: BDO AS

Serienummer: bankid.no no_bankid:9578-5992-4-2751096

IP: 188.95.xxx.xxx

2026-03-24 16:52:34 UTC



QES



Dette dokumentet er signert digitalt via [Penneo.com](https://penneo.com). De signerte dataene er validert ved hjelp av den matematiske hashverdien av det originale dokumentet. All kryptografisk bevisføring er innebygd i denne PDF-en for fremtidig validering.

Dette dokumentet er forseglest med et kvalifisert elektronisk segl. For mer informasjon om Penneos kvalifiserte tillitstjenester, se <https://eud.penneo.com>.

Slik kan du bekrefte at dokumentet er originalt

Når du åpner dokumentet i Adobe Reader, kan du se at det er sertifisert av **Penneo A/S**. Dette beviser at innholdet i dokumentet ikke har blitt endret siden tidspunktet for signeringen. Bevis for de individuelle signatørens digitale signaturer er vedlagt dokumentet.

Du kan bekrefte de kryptografiske bevisene ved hjelp av Penneos validator, <https://penneo.com/validator>, eller andre valideringsverktøy for digitale signaturer.



Årsregnskap 2025

Bilglassgruppen AS

Resultatregnskap
Balanse
Kontantstrøm
Noter til regnskapet

Org.nr.: 926 980 890



Resultatregnskap Bilglassgruppen AS

Driftsinntekter og driftskostnader	Note	2025	2024
Salgsinntekt	1	525 332 310	472 074 923
Annen driftsinntekt		1 365 400	1 411 289
Sum driftsinntekter		526 697 711	473 486 212
Varekostnad		289 747 596	268 568 828
Lønnskostnad	2	39 129 499	38 422 954
Avskrivning av driftsmidler og immaterielle eiendeler	3	1 098 648	1 248 934
Annen driftskostnad		135 432 395	107 781 033
Sum driftskostnader		465 408 139	416 021 748
Driftsresultat		61 289 572	57 464 464
Finansinntekter og finanskostnader			
Renteinntekt fra foretak i samme konsern		529 226	913 897
Annen renteinntekt		850 180	246 661
Annen finansinntekt		2 503 550	308 306
Rentekostnad til foretak i samme konsern		40 614	10 765
Annen rentekostnad		68 783	58 916
Annen finanskostnad		2 887 111	1 776 588
Resultat av finansposter		886 447	-377 406
Resultat før skattekostnad		62 176 019	57 087 058
Skattekostnad på resultat	4	13 804 278	12 629 522
Årsresultat	5	48 371 741	44 457 536
Overføringer			
Avsatt konsernbidrag		49 025 451	42 441 590
Avsatt til annen egenkapital		-653 710	2 015 946
Sum overføringer		48 371 741	44 457 536



Balanse Bilglassgruppen AS

Eiendeler	Note	31.12.2025	31.12.2024
Anleggsmidler			
Immaterielle eiendeler			
Utsatt skattefordel	4	1 222 909	1 199 496
Sum immaterielle eiendeler		1 222 909	1 199 496
Varige driftsmidler			
Tomter, bygninger o.a. fast eiendom		587 797	652 997
Driftsløsøre, inventar o.a. utstyr		2 367 514	3 035 801
Sum varige driftsmidler	3	2 955 311	3 688 798
Sum anleggsmidler		4 178 220	4 888 294
Omløpsmidler			
Lager av varer og annen beholdning	6	99 562 885	104 603 534
Fordringer			
Kundefordringer	6	5 825 861	3 224 176
Andre kortsiktige fordringer	6	1 118 039	880 429
Konsernfordringer	6, 7, 8	23 016 211	54 111 661
Sum fordringer		29 960 111	58 216 267
Bankinnskudd, kontanter o.l.	9	6 540 260	11 006 862
Sum omløpsmidler		136 063 256	173 826 662
Sum eiendeler		140 241 476	178 714 957



Balanse Bilglassgruppen AS

Egenkapital og gjeld	Note	31.12.2025	31.12.2024
Egenkapital			
Innskutt egenkapital			
Aksjekapital	10	2 500 000	2 500 000
Sum innskutt egenkapital		2 500 000	2 500 000
Opptjent egenkapital			
Annen egenkapital	5	21 924 932	22 578 642
Sum opptjent egenkapital		21 924 932	22 578 642
Sum egenkapital		24 424 932	25 078 642
Gjeld			
Kortsiktig gjeld			
Leverandørgjeld		32 081 286	42 748 244
Skyldig offentlige avgifter		3 104	7 930 963
Konserngjeld	6, 8	75 758 252	96 160 459
Annen kortsiktig gjeld		7 973 902	6 796 649
Sum kortsiktig gjeld		115 816 545	153 636 315
Sum gjeld		115 816 545	153 636 315
Sum egenkapital og gjeld		140 241 476	178 714 957

Trondheim, 16.03.2026
Styret i Bilglassgruppen AS

Frithjof Andreas Lilje Riis
styreleder

Aleksander Hansen Riis
styremedlem

Astrid Maria Winsjansen
styremedlem

Ann-Christin Fredriksen
styremedlem

Rune Sandve
daglig leder



Noter 2025

Regnskapsprinsipper

Årsregnskapet er satt opp i samsvar med regnskapslovens bestemmelser og god regnskapsskikk.

Valuta

Transaksjoner i utenlandsk valuta omregnes til kursen på transaksjonstidspunktet. Pengeposter i utenlandsk valuta omregnes til norske kroner ved å benytte balansedagens kurs. Ikke-pengeposter som måles til historisk kurs uttrykt i utenlandsk valuta, omregnes til norske kroner ved å benytte valutakursen på transaksjonstidspunktet. Ikke-pengeposter som måles til virkelig verdi uttrykt i utenlandsk valuta, omregnes til valutakursen fastsatt på måletidspunktet. Valutakursendringer resultatføres løpende i regnskapsperioden under andre finansposter.

Hovedregel for vurdering og klassifisering av eiendeler og gjeld

Eiendeler bestemt til varig eie eller bruk er klassifisert som anleggsmidler. Andre eiendeler er klassifisert som omløpsmidler. Fordringer som skal tilbakebetales innen et år er klassifisert som omløpsmidler. Ved klassifisering av kortsiktig og langsiktig gjeld er tilsvarende kriterier lagt til grunn.

Anleggsmidler er vurdert til anskaffelseskost med fradrag for planmessige avskrivninger. Omløpsmidler er vurdert til laveste av anskaffelseskost og virkelig verdi. Annen langsiktig gjeld og kortsiktig gjeld er vurdert til pålydende beløp. Goodwill med begrenset økonomisk levetid avskrives planmessig.

Varelager

Varer er vurdert til det laveste av anskaffelseskost og netto salgsverdi. Netto salgsverdi er estimert salgspris ved ordinær drift etter fradrag for beregnede nødvendige utgifter for gjennomføring av salget. Anskaffelseskost inkluderer utgifter påløpt ved anskaffelse av varene og kostnader for å bringe varene til nåværende plassering og tilordnes ved bruk av FIFO - prinsippet.

Fordringer

Kundefordringer og andre fordringer er oppført til pålydende etter fradrag for avsetning til forventet tap. Avsetning til tap gjøres på grunnlag av en individuell vurdering av de enkelte fordringene.

Pensjoner

Selskapet har en innskuddsbasert pensjonsordning som tilfredsstiller kravene etter lov om obligatorisk tjenestepensjon. Kostnaden til innskuddsbasert pensjonsordning tilsvarer periodens premie til forsikringsselskapet.

Skatter

Skattekostnaden sammenstilles med regnskapsmessig resultat før skatt. Skattekostnaden består av betalbar skatt (skatt på årets direkte skattepliktige inntekt), skatt på avgitt konsernbidrag og endring i netto utsatt skatt.

Inntekter

Inntekt regnskapsføres når den er opptjent, altså når både risiko og kontroll i hovedsak er overført til kunden. Dette vil normalt være tilfelle når varen er levert til kunden. Inntektene regnskapsføres med verdien av vederlaget på transaksjonstidspunktet. Alt salg skjer i Norge.

**Kostnader**

Kostnader regnskapsføres som hovedregel i samme periode som tilhørende inntekt. I de tilfeller det ikke er en klar sammenheng mellom utgifter og inntekter fastsettes fordelingen etter skjønnsmessige kriterier. Øvrige unntak fra sammenligningsprinsippet er angitt der det er aktuelt.

Kontantstrømoppstilling

Kontantstrømoppstillingen er utarbeidet etter den indirekte metoden. Kontanter og kontantekvivalenter omfatter kontanter, bankinnskudd og andre kortsiktige, likvide plasseringer.



Note 1 - Driftsinntekter

	2025	2024
Salgsinntekter	525 332 310	472 074 923
Andre driftsinntekter	1 365 400	1 411 289
Sum	526 697 711	473 486 212

Fordeling på virksomhetsområde

Bilglass	487 414 150	437 359 657
Frakt	38 615 658	35 279 520
Annet	667 903	847 035
Sum	526 697 711	473 486 212

Geografisk fordeling

Norge	526 697 711	473 486 212
Sum	526 697 711	473 486 212

Note 2 - Lønnskostnader, antall ansatte, godtgjørelser, lån til ansatte mm.

Lønnskostnader	2025	2024
Lønn	31 958 752	30 575 113
Arbeidsgiveravgift	4 337 970	4 564 895
Pensjonskostnader	1 390 074	1 177 111
Andre ytelser	1 442 703	2 105 835
Sum	39 129 499	38 422 954

Antall årsverk 40 39

Ytelser til ledende personer

	Daglig leder	Styret
Lønn/styrehonorar	2 215 264	130 000
Annen godtgjørelse	1 099	0
Sum	2 216 363	130 000

Av lønn til daglig leder utgjør utbetalt bonus kr 450 000.

Det er ikke gitt lån/sikkerhetsstillelse til daglig leder, styrets leder eller andre nærstående parter.

Kostnadsført godtgjørelse til revisor	2025	2024
Lovpålagt revisjon	95 000	159 020
Annen tjenester	0	0
Sum	95 000	159 020

Pensjon

Selskapet er pliktig til å ha tjenestepensjon etter lov om obligatorisk tjenestepensjon og har pensjonsordninger som tilfredsstillende kravene i denne lov.

Selskapet har innskuddsbasert pensjonsordning for alle ansatte.



Note 3 Anleggsmidler

	Bygninger og tomter	Maskiner og anlegg	Driftsløsøre, inventar ol.	Sum
Anskaffelseskost pr. 01.01.25		1 621 283	10 067 335	11 688 618
Tilgang kjøpte driftsmidler	110 222		254 939	365 161
Anskaffelseskost 31.12.25	110 222	1 621 283	10 322 274	12 053 779
Akkumulerte avskrivninger 31.12.25		1 065 676	8 032 792	9 098 468
Av- og nedskrivninger pr. 31.12.25	0	1 065 676	8 032 792	9 098 468
Bokført verdi 31.12.25	110 222	555 607	2 289 482	2 955 311
Årets ordinære avskrivninger		157 100	941 548	1 098 648
Økonomisk levetid	0 år	0-5 år	0-10 år	
Avskrivningsplan		saldo 0-33%	saldo 0-33%	

Note 4 - Skatt

Skatteeffekten av midlertidige forskjeller og underskudd til fremføring som har gitt opphav til utsatt skatt og utsatte skattefordeler, spesifisert på typer av midlertidige forskjeller:

	2025	2024	Endring
Varige driftsmidler	-976 014	-974 268	1 745
Varebeholdning	-3 983 319	-4 076 256	-92 937
Fordringer	-599 347	-401 730	197 617
Sum	-5 558 679	-5 452 254	106 425
Grunnlag for beregning av utsatt skatt	-5 558 679	-5 452 254	106 425
Utsatt skattefordel (22 %)	-1 222 909	-1 199 496	23 414
Årets skattekostnad	2025	2024	
Skattepliktig inntekt:			
Ordinært resultat før skatt		62 176 019	57 087 058
Permanente forskjeller		570 698	319 862
Endring i midlertidige forskjeller		106 425	-2 994 625
Avgitt konsernbidrag		-62 853 142	-54 412 295
Skattepliktig inntekt	0	0	
Resultatført skatt på ordinært resultat:			
Betalbar skatt		13 827 691	11 970 705
Endring i utsatt skattefordel		-23 413	658 817
Skattekostnad ordinært resultat	13 804 278	12 629 522	
Beregning av effektiv skattesats			
Resultat før skatt		62 176 019	57 087 058
Beregnet skatt av resultat før skatt		13 678 724	12 559 153
Skatteeffekt av permanente forskjeller		125 554	70 370
Sum	13 804 278	12 629 522	
Effektiv skattesats		22,2 %	22,1 %



Betalbar skatt i balansen:		
Betalbar skatt på årets resultat	13 827 691	11 970 705
Betalbar skatt på avgitt konsernbidrag	-13 827 691	-11 970 705
Sum betalbar skatt i balansen	0	0

Note 5 - Egenkapital

	Aksjekapital	Annen egenkapital	Sum egenkapital
Egenkapital 01.01.2025	2 500 000	22 578 642	25 078 642
Årets resultat	0	48 371 741	48 371 741
Avgitt konsernbidrag	0	-49 025 451	-49 025 451
Egenkapital 31.12.2025	2 500 000	21 924 932	24 424 932

Note 6 - Pantstillelser og garantier

Foretaket deltar i en konsernkontordning med Andr. L. Riis AS og dets datterselskap. Ordningen administreres av DnB Bank for å forbedre konsernets likviditetsstyring.

Det er en kredittrisiko ved at midlene kan brukes av andre selskaper i konsernet. Risikoen vurderes som lav på grunn av konsernets solide finansielle stilling.

Renter beregnes og reguleres ut fra markedsmessige vilkår.

Foretak har stilt varelager og avtale om factoring som sikkerhet i forbindelse med ordningen.

Balanseført verdi av eiendeler pantsatt for konsernkontordning		
Varebeholdning	99 562 885	104 583 743
Kundefordringer	25 667 198	9 237 835
Andre kortsiktige fordringer	1 118 039	880 429
Sum	126 348 122	114 702 008



Note 7 - Transaksjoner med konsernselskap

Ytelser til ledende ansatte er omtalt i note 2, og mellomværende med konsernselskaper er omtalt i note 8.

Selskapets transaksjoner med nærstående parter: 2025

a) Salg av varer og tjenester

Salg av varer

- Konsernselskap 259 876 261

b) Kjøp av varer og tjenester

Kjøp av varer

- Konsernselskap 0

Kjøp av tjenester

- Morselskap 56 996 000

- Konsernselskap 11 040 000

Kjøp av tjenester til morselskap er knyttet til husleie og regnskapstjenester. Kjøp av tjenester fra tilknyttede selskap er knyttet til kjedeavgift og lisens.

Note 8 - Mellomværende med selskap i samme konsern m.v.

Fordringer og gjeld til konsernselskaper inngår med følgende beløp i regnskapspostene:

Fordringer	2025	2024
Konsernfordring	23 016 211	54 111 661
Sum	23 016 211	54 111 661

Gjeld	2025	2024
Konserngjeld	75 758 252	55 259 132
Sum	75 758 252	55 259 132

Note 9 - Bankinnskudd, kontanter o.l.

Innestående midler på skattetrekkkonto (bundne midler) er på kr 0.

Note 10 - Aksjekapital og aksjonærinformasjon

Aksjekapitalen på kr 2 500 000 består av 5 000 aksjer à kr 500.

Alle aksjer er eid av morselskapet Andr. L. Riis AS (org.nr. 938 536 562) med forretningsadresse Sluppenvegen 15, 7037 Trondheim. Der kan konsernregnskapet som inkluderer Bilglassgruppen AS fås utlevert.

