



## ÅRSREGNSKAPET FOR REGNSKAPSÅRET 2020 - GENERELL INFORMASJON

### Enheten

Organisasjonsnummer: 989 272 748  
Organisasjonsform: Aksjeselskap  
Foretaksnavn: GILSOR INVEST AS  
Forretningsadresse: Porsveien 10  
4025 STAVANGER

### Regnskapsår

Årsregnskapets periode: 01.01.2020 - 31.12.2020

### Konsern

Morselskap i konsern: Nei

### Regnskapsregler

Regler for små foretak benyttet: Ja  
Benyttet ved utarbeidelsen av årsregnskapet til selskapet: Regnskapslovens alminnelige regler

### Årsregnskapet fastsatt av kompetent organ

Bekreftet av representant for selskapet: Bjørn Olaf Sørbo  
Dato for fastsettelse av årsregnskapet: 08.03.2021

### Grunnlag for avgivelse

År 2020: Årsregnskapet er elektronisk innlevert  
År 2019: Tall er hentet fra elektronisk innlevert årsregnskap fra 2020

*Det er ikke krav til at årsregnskapet m.v. som sendes til Regnskapsregisteret er undertegnet. Kontrollen på at dette er utført ligger hos revisor/enhetens øverste organ. Sikkerheten ivaretas ved at innsender har rolle/rettighet for innsending av årsregnskapet via Altinn, og ved at det bekreftes at årsregnskapet er fastsatt av kompetent organ.*

Brønnøysundregistrene, 05.04.2022



### Resultatregnskap

Beløp i: NOK	Note	2020	2019
<b>RESULTATREGNSKAP</b>			
<b>Kostnader</b>			
Lønnskostnad	1, 2, 3	109 418	
Avskrivning på varige driftsm. og immatr. eiendeler	6	13 510	12 227
Annen driftskostnad	5	57 458	24 176
<b>Sum kostnader</b>		<b>180 386</b>	<b>36 403</b>
<b>Driftsresultat</b>		<b>-180 386</b>	<b>-36 403</b>
<b>Finansinntekter og finanskostnader</b>			
Annen renteinntekt		179 956	215 791
Annen finansinntekt		290 295	329 392
Verdiøkning av finansielle instrumenter		1 403 008	2 045 796
<b>Sum finansinntekter</b>		<b>1 873 259</b>	<b>2 590 980</b>
Verdireduksjon av finansielle instrumenter		77 640	104 760
Annen rentekostnad		288	19
Annen finanskostnad		387 275	48 586
<b>Sum finanskostnader</b>		<b>465 203</b>	<b>153 365</b>
<b>Netto finans</b>		<b>1 408 056</b>	<b>2 437 614</b>
<b>Ordinært resultat før skattekostnad</b>		<b>1 227 670</b>	<b>2 401 211</b>
Skattekostnad på ordinært resultat	13	-1 490	39 516
<b>Ordinært resultat etter skattekostnad</b>		<b>1 229 160</b>	<b>2 361 695</b>
<b>Årsresultat</b>		<b>1 229 160</b>	<b>2 361 695</b>
<b>Overføringer og disponeringer</b>			
Ordinært utbytte		1 500 000	
Annen egenkapital		-270 840	2 361 695
<b>Sum overføringer og disponeringer</b>		<b>1 229 160</b>	<b>2 361 695</b>



### Balanse

Beløp i: NOK	Note	2020	2019
<b>BALANSE - EIENDELER</b>			
<b>Anleggsmidler</b>			
<b>Immaterielle eiendeler</b>			
<b>Varige driftsmidler</b>			
Driftsløsøre, inventar, verktøy, kontormaskiner og lign.	6	22 593	36 103
<b>Sum varige driftsmidler</b>		<b>22 593</b>	<b>36 103</b>
<b>Finansielle anleggsmidler</b>			
Investeringer i tilknyttet selskap	7	859 531	1 859 531
<b>Sum finansielle anleggsmidler</b>		<b>859 531</b>	<b>1 859 531</b>
<b>Sum anleggsmidler</b>		<b>882 124</b>	<b>1 895 634</b>
<b>Omløpsmidler</b>			
<b>Varer</b>			
<b>Fordringer</b>			
Andre fordringer		5 358	5 358
<b>Sum fordringer</b>		<b>5 358</b>	<b>5 358</b>
<b>Investeringer</b>			
Markedsbaserte aksjer	8	23 510 952	22 738 154
<b>Sum investeringer</b>		<b>23 510 952</b>	<b>22 738 154</b>
<b>Bankinnskudd, kontanter og lignende</b>			
Bankinnskudd, kontanter og lignende	9	813 598	832 025
<b>Sum bankinnskudd, kontanter og lignende</b>		<b>813 598</b>	<b>832 025</b>
<b>Sum omløpsmidler</b>		<b>24 329 908</b>	<b>23 575 538</b>
<b>SUM EIENDELER</b>		<b>25 212 032</b>	<b>25 471 172</b>

### BALANSE - EGENKAPITAL OG GJELD



## Balanse

Beløp i: NOK	Note	2020	2019
<b>Egenkapital</b>			
<b>Innskutt egenkapital</b>			
Aksjekapital (1 000 aksjer à kr 100,00)	10, 11, 12	100 000	100 000
<b>Sum innskutt egenkapital</b>		<b>100 000</b>	<b>100 000</b>
<b>Opptjent egenkapital</b>			
Annen egenkapital	12	25 054 401	25 325 241
<b>Sum opptjent egenkapital</b>		<b>25 054 401</b>	<b>25 325 241</b>
<b>Sum egenkapital</b>	12	<b>25 154 401</b>	<b>25 425 241</b>
<b>Gjeld</b>			
<b>Langsiktig gjeld</b>			
Utsatt skatt			1 490
<b>Sum avsetninger for forpliktelser</b>			<b>1 490</b>
<b>Annen langsiktig gjeld</b>			
<b>Sum langsiktig gjeld</b>		<b>0</b>	<b>1 490</b>
<b>Kortsiktig gjeld</b>			
Betalbar skatt			39 441
Skyldige offentlige avgifter		43 031	
Annen kortsiktig gjeld		14 600	5 000
<b>Sum kortsiktig gjeld</b>		<b>57 631</b>	<b>44 441</b>
<b>Sum gjeld</b>		<b>57 631</b>	<b>45 931</b>
<b>SUM EGENKAPITAL OG GJELD</b>		<b>25 212 032</b>	<b>25 471 172</b>



Brønnøysundregistrene

ÅRSREGNSKAP FOR REGNSKAPSÅRET 2020 - GENERELL INFORMASJON

Journalnummer: 2021 183062

**Enheten**

Organisasjonsnummer: 989 272 748  
Organisasjonsform: Aksjeselskap  
Foretaksnavn: GILSOR INVEST AS  
Forretningsadresse: Porsveien 10  
4025 STAVANGER

**Regnskapsår**

Årsregnskapets periode: 01.01.2020 - 31.12.2020

**Konsern**

Morselskap i konsern: Nei

**Regnskapsregler**

Regler for små foretak benyttet: Ja  
Benyttet ved utarbeidelsen av  
årsregnskapet til selskapet: Regnskapslovens alminnelige regler

**Årsregnskapet fastsatt av kompetent organ**

Bekreftet av representant for selskapet: Bjørn Olaf Sørbø  
Dato for fastsettelse av årsregnskapet: 08.03.2021

**Revisjon**

Årsregnskapet er utarbeidet av ekstern  
autorisert regnskapsfører: Ja

**Grunnlag for avgivelse**

År 2020: Årsregnskap er elektronisk innlevert.  
År 2019: Tall er hentet fra elektronisk innlevert årsregnskap fra 2020.

*Det er ikke krav til at årsregnskapet m.v. som sendes til Regnskapsregisteret er undertegnet. Kontrollen på at dette er utført ligger hos revisor/enhetens øverste organ. Sikkerheten ivaretas ved at innsender har rolle/rettighet for innsending av årsregnskapet via Altinn, og ved at det bekreftes at årsregnskapet er fastsatt av kompetent organ.*

Brønnøysundregistrene, 08.04.2021

**Brønnøysundregistrene**

Postadresse: Postboks 900, 8910 Brønnøysund  
Telefoner: Opplysningstelefonen 75 00 75 00 Administrasjonen 75 00 75 09 Telefaks 75 00 75 05  
E-post: firmapost@brreg.no Internett: www.brreg.no  
Organisasjonsnummer: 974 760 673



Organisasjonsnr: 989 272 748  
GILSOR INVEST AS

## RESULTATREGNSKAP

Beløp i: NOK	Note	2020	2019
<b>RESULTATREGNSKAP</b>			
Kostnader			
Lønnskostnad	1, 2, 3	109 418	
Avskrivning på varige driftsm. og immatr. eiendeler	6	13 510	12 227
Annen driftskostnad	5	57 458	24 176
<b>Sum kostnader</b>		<b>180 386</b>	<b>36 403</b>
<b>Driftsresultat</b>		<b>-180 386</b>	<b>-36 403</b>
<b>Finansinntekter og finanskostnader</b>			
Annen renteinntekt		179 956	215 791
Annen finansinntekt		290 295	329 392
Verdiøkning av finansielle instrumenter		1 403 008	2 045 796
<b>Sum finansinntekter</b>		<b>1 873 259</b>	<b>2 590 980</b>
Verdireduksjon av finansielle instrumenter		77 640	104 760
Annen rentekostnad		288	19
Annen finanskostnad		387 275	48 586
<b>Sum finanskostnader</b>		<b>465 203</b>	<b>153 365</b>
<b>Netto finans</b>		<b>1 408 056</b>	<b>2 437 614</b>
<b>Ordinært resultat før skattekostnad</b>		<b>1 227 670</b>	<b>2 401 211</b>
Skattekostnad på ordinært resultat	13	-1 490	39 516
<b>Ordinært resultat etter skattekostnad</b>		<b>1 229 160</b>	<b>2 361 695</b>
<b>Årsresultat</b>		<b>1 229 160</b>	<b>2 361 695</b>
<b>Overføringer og disponeringer</b>			
Ordinært utbytte		1 500 000	
Annen egenkapital		-270 840	2 361 695
<b>Sum overføringer og disponeringer</b>		<b>1 229 160</b>	<b>2 361 695</b>



Organisasjonsnr: 989 272 748  
GILSOR INVEST AS

## BALANSE

Beløp i: NOK

Note	2020	2019
------	------	------

### BALANSE - EIENDELER

Anleggsmidler  
Immaterielle eiendeler

Varige driftsmidler  
Driftsløsøre, inventar,  
verktøy, kontormaskiner  
og lign.

6	22 593	36 103
Sum varige driftsmidler	22 593	36 103

Finansielle anleggsmidler  
Investeringer i  
tilknyttet selskap

7	859 531	1 859 531
Sum finansielle anleggsmidler	859 531	1 859 531

Sum anleggsmidler

	882 124	1 895 634
--	---------	-----------

Omløpsmidler  
Varer

Fordringer  
Andre fordringer

	5 358	5 358
Sum fordringer	5 358	5 358

Investeringer  
Markedsbaserte aksjer

8	23 510 952	22 738 154
Sum investeringer	23 510 952	22 738 154

Bankinnskudd, kontanter  
og lignende  
Bankinnskudd, kontanter  
og lignende

9	813 598	832 025
Sum bankinnskudd, kontanter og lignende	813 598	832 025

Sum omløpsmidler

	24 329 908	23 575 538
--	------------	------------

SUM EIENDELER

	25 212 032	25 471 172
--	------------	------------

### BALANSE - EGENKAPITAL OG GJELD

Egenkapital  
Innskutt egenkapital  
Aksjekapital (1 000  
aksjer à kr 100,00)

10, 11, 1	100 000	100 000
Sum innskutt egenkapital	100 000	100 000



Opptjent egenkapital			
Annen egenkapital	12	25 054 401	25 325 241
Sum opptjent egenkapital		25 054 401	25 325 241
Sum egenkapital	12	25 154 401	25 425 241
Gjeld			
Langsiktig gjeld			
Utsatt skatt			1 490
Sum avsetninger for forpliktelseser			1 490
Annen langsiktig gjeld			
Sum langsiktig gjeld		0	1 490
Kortsiktig gjeld			
Betalbar skatt			39 441
Skyldige offentlige avgifter		43 031	
Annen kortsiktig gjeld		14 600	5 000
Sum kortsiktig gjeld		57 631	44 441
Sum gjeld		57 631	45 931
SUM EGENKAPITAL OG GJELD		25 212 032	25 471 172



Organisasjonnr: 989 272 748  
GILSOR INVEST AS

## NOTEOPPLYSNINGER - SELSKAP - alle poster oppgitt i hele tall

### Note

Regnskapsprinsipper  
Se filvedlegg.

Note  
Er det usikkerhet om fortsatt drift?: Nei

Note  
10

### Antall aksjer og aksjeeiere

<u>Aksjeklasse</u>	<u>Ant. aksjer</u>	<u>Pålydende</u>	<u>Bokført verdi</u>
A-aksjer	1000.00	100.00	100000.00
<u>Aksjeeiere - fritekst</u>	<u>Antall</u>	<u>Eierandel</u>	<u>Aksjeklasse</u>
Sørbø, Bjørn Olaf	1000.00	100.00%	A-aksjer
<u>Sum</u>	<u>Sum antall</u>	<u>Sum eierandel</u>	
	1000.00	100.00%	

Note  
1

### Lønn og ytelser

<u>Lønn</u>	<u>Årets</u>	<u>Fjorårets</u>
	95238.00	
<u>Arbeidsgiveravgift</u>	<u>Årets</u>	<u>Fjorårets</u>
	14180.00	
<u>Sum lønnskostnader</u>	<u>Årets</u>	<u>Fjorårets</u>
	109418.00	

Note  
3

### Ytelser til ledende personer

### Ytelser til daglig leder

<u>Ytelser</u>	<u>Lønn</u>	<u>Pensj.forpl.</u>	<u>Andre godtgj.</u>
----------------	-------------	---------------------	----------------------



40000.00

1182.00

Note  
3

Ytelser til andre ledende personer

Note  
5

Ytelser til revisjon

<u>Revisjon</u>	<u>Årets</u>	<u>Fjorårets</u>
	7125.00	7000.00
<u>Andre tjenester</u>	<u>Årets</u>	<u>Fjorårets</u>
	9188.00	9563.00
<u>Sum godtgjørelse til revisor</u>	<u>Årets</u>	<u>Fjorårets</u>
	16313.00	16563.00

Beløpet er inklusive merverdiavgift

Note  
1

Antall årsverk i regnskapsåret

Virksomheten har hatt følgende antall årsverk:  
0.00

Note  
2

Obligatorisk tjenstepensjon

Er virksomheten pliktig til å ha tjenstepensjonsordning etter lov:

Nei

Oppfyller pensjonsordning lovkravene: Nei

Note  
4

Lån og sikkerhetsstillelse til ledende personer og aksjeeiere

Er det gitt lån eller sikkerhetsstillelse til ledende personer: Nei

Note

Konsern, tilknyttet selskap og datterselskap

Tilknyttet selskap/datterselskap



<u>Navn og adresse</u>	<u>Eierandel</u>	<u>Stemmeandel</u>	<u>Egenkapital</u>	<u>Resultat</u>
Bjødnebeen AS	20.00%	20.00%	39309025.00	4382369.00
Mosterøyveien 84 AS	22.50%	22.50%	511093.00	-8724.00

Konsernregnskapet inngår i konsolideringen til morselskap: Nei

Datterselskap er utelatt fra konsolideringen: Nei



## Noter 2020 Gilsor Invest AS

### Regnskapsprinsipper

Årsregnskapet er satt opp i samsvar med regnskapsloven og god regnskapsskikk for små foretak.

#### Klassifisering og vurdering av balanseposter

Omløpsmidler og kortsiktig gjeld omfatter poster som knytter seg til varekretsløpet. For andre poster enn kundefordringer omfattes poster som forfaller til betaling innen ett år etter transaksjonsdagen. Anleggsmidler er eiendeler bestemt til varig eie og bruk. Langsiktig gjeld er gjeld som forfaller senere enn ett år etter transaksjonsdagen.

Omløpsmidler vurderes til laveste av anskaffelseskost og virkelig verdi. Kortsiktig gjeld balanseføres til nominelt beløp på etableringstidspunktet.

Anleggsmidler vurderes til anskaffelseskost. Varige anleggsmidler avskrives etter en fornuftig avskrivningsplan. Anleggsmidlene nedskrives til virkelig verdi ved verdifall som ikke forventes å være forbigående. Langsiktig gjeld med unntak av andre avsetninger balanseføres til nominelt beløp på etableringstidspunktet.

#### Fordringer

Kundefordringer og andre fordringer er oppført i balansen til pålydende etter fradrag for avsetning til forventet tap. Avsetning til tap gjøres på grunnlag av individuelle vurderinger av de enkelte fordringene. I tillegg gjøres det for øvrige kundefordringer en uspesifisert avsetning for å dekke antatt tap.

#### Varige driftsmidler

Varige driftsmidler balanseføres og avskrives over driftsmidlenes levetid dersom de har antatt levetid over 3 år og har en kostpris som overstiger kr 15.000. Direkte vedlikehold av driftsmidler kostnadsføres løpende under driftskostnader, mens påkostninger eller forbedringer tillegges driftsmidlets kostpris og avskrives i takt med driftsmidlet.

#### Forøvrig er følgende regnskapsprinsipper anvendt:

FIFO-metoden for tilordning av anskaffelseskost for ombyttbare finansielle eiendeler, markedsverdis prinsipp for markedsbaserte finansielle omløpsmidler og kostmetoden er benyttet for investeringer i datterselskap/tilknyttet selskap. Utbytte er inntektsført samme år som det er mottatt.

#### Skatt

Skattekostnaden i resultatregnskapet omfatter både periodens betalbare skatt og endring i utsatt skatt. Utsatt skatt er beregnet med 22% på grunnlag av de midlertidige forskjeller som eksisterer mellom regnskapsmessige og skattemessige verdier, samt skattemessig underskudd til fremføring ved utgangen av regnskapsåret. Skatteøkende og skattereduserende midlertidige forskjeller som reverserer eller kan reversere i samme periode er utlignet og skattevirkningen er beregnet på netto grunnlaget.

Selskapet har ikke endret regnskapsprinsipp fra 2019 til 2020.



## Note 1 - Lønnskostnader etc

	2020	2019
Lønn	95 238	
Arbeidsgiveravgift	14 180	
<b>Sum</b>	<b>109 418</b>	

Foretaket har ikke ansatte

## Note 2 - Obligatorisk tjenstepensjon

Virksomheten er ikke pliktig til å ha tjenstepensjonsordning etter lov om obligatorisk tjenstepensjon.

## Note 3 - Ytelser til ledende personer

	Lønn	Pensjonsforpliktelse	Annen godtgjørelse
Ytelser til daglig leder	40 000	0	1 182

## Note 4 - Lån og sikkerhetsstillelse til ledende personer

Det er ikke gitt lån eller sikkerhetsstillelse til ledende personer.

## Note 5 - Revisjon

	2020	2019
Revisjon	7 125	7 000
Andre tjenester	9 188	9 563
<b>Sum godtgjørelse til revisor</b>	<b>16 313</b>	<b>16 563</b>

### Mer om ytelser til revisjon

Beløpet er inklusive merverdiavgift

## Note 6 - Spesifikasjon av varige driftsmidler

	Driftsløsøre, inventar o.l
Anskaffelseskost 01.01.2020	68 140
Tilgang i året	0
Avgang i året	0
<b>Anskaffelseskost 31.12.2020</b>	<b>68 140</b>
Akk. av- og nedskr. 01.01.2020	(32 037)
Akkumulerte avskr. 31.12.2020	(45 547)
<b>Balanseført verdi pr. 31.12.2020</b>	<b>22 593</b>
Årets avskrivninger	(13 510)
Økonomisk levetid	3 - 4 år
<b>Avskrivningsplan: Lineær</b>	<b>25 - 33,33 %</b>

## Note 7 - Investeringer i tilknyttet selskap

Foretaksnavn	Foretakssted	Eierandel/ stemmeandel	Selskapets egenkapital "31. desember 2020"	Selskapets resultat for 2020
Bjødnabeen AS	Stavanger	20,0 %	39 309 025	4 382 369
Mosterøyveien 84 AS	Stavanger	22,5 %	511 093	- 8 724



## Note 8 - Kortsiktige investeringer

Spesifikasjon	Anskaffelseskost	Markedsverdi
Aksjer/fond	20 631 788	23 510 952
<b>Sum</b>	<b>20 631 788</b>	<b>23 510 952</b>

## Note 9 - Bankinnskudd

Skyldig skattetrekk er kr 28 851.

## Note 10 - Aksjekapital og aksjonærer

Aksjeklasse	Antall aksjer	Pålydende	Bokført verdi
A-aksjer	1 000	100,00	100 000,00
<b>Sum</b>	<b>1 000</b>		<b>100 000,00</b>

Aksjeeier	Antall aksjer	Eierandel	Aksjeklasse
Sørbø, Bjørn Olaf	1 000	100,00%	A-aksjer
<b>Totalt antall aksjer</b>	<b>1 000</b>	<b>100,00%</b>	

## Note 11 - Aksjeinnehav

Tittel	Navn	Antall aksjer
Daglig leder/styrets leder	Bjørn Olaf Sørbø	1000

## Note 12 - Egenkapital

	Aksjekapital	Annen EK	Sum
Egenkapital 01.01.2020	100 000	25 325 241	25 425 241
Tilleggsutbytte		(1 500 000)	(1 500 000)
Årets resultat		1 229 160	1 229 160
<b>Egenkapital 31.12.2020</b>	<b>100 000</b>	<b>25 054 401</b>	<b>25 154 401</b>

## Note 13 - Skatt

	2020	2019
Ordinært resultat før skattekostnad	1 227 670	2 401 211
+/- Permanente forskjeller	(1 293 496)	(2 221 591)
+/- Årets endring i midlertidige forskjeller	4 711	(343)
<b>Årets skattegrunnlag</b>	<b>(61 115)</b>	<b>179 278</b>
Betalbar inntektsskatt for selskapet basert på 22%		39 441
<b>Sum</b>		<b>39 441</b>
+/- Endring i utsatt skatt	(1 490)	75
<b>Skattekostnad i resultatregnskapet</b>	<b>(1 490)</b>	<b>39 516</b>
Betalbar skatt i skattekostnad		39 441
<b>Betalbar skatt i balansen</b>	<b>0</b>	<b>39 441</b>



## Note 14 - Midl. forskjeller - Utsatt skatt/skattefordel

Utsatt skatt/utsatt skattefordel i balansen avsettes på grunnlag av forskjeller mellom regnskapsmessige og skattemessige verdier i henhold til norsk regnskapsstandard for skatt. Midlertidige skatteøkende og skattereduserende forskjeller som kan utlignes er nettoført.

<b>Midlertidige forskjeller knyttet til:</b>	<b>01.01.2020</b>	<b>31.12.2020</b>	<b>Endring</b>
Anleggsmidler	6 774	2 063	4 711
Skattemessig fremførbart underskudd	0	(61 115)	61 115
Netto forskjeller	6 774	(59 052)	65 826
Skattereduserende forskjeller som ikke kan utlignes	0	59 052	(59 052)
Sum midlertidige forskjeller	6 774	0	6 774
<b>Utsatt skattefordel 31.12.20. basert på 22%</b>	<b>1 490</b>	<b>0</b>	<b>1 490</b>

Ut fra forsiktighetshensyn balanseføres ikke utsatt skattefordel på kr 12 991




Legally signed by  
Egann Claif Serbe  
15.03.2021

Årsregnskap for 2020

Gilsor Invest AS  
4025 STAVANGER

Innhold

Resultatregnskap  
Balanse  
Noter  
Revisjonsberetning

Legally signed by  
Bjørn Olaf Sævi  
16.03.2021  
**Resultatregnskap for 2020**  
**Gilso Invest AS**

	Note	2020	2019
<b>Sum driftsinntekter</b>		<u>0</u>	<u>0</u>
Lønnskostnad	1, 2, 3	(109 418)	0
Avskrivning på varige driftsm. og immatr. eiendeler	6	(13 510)	(12 227)
Annen driftskostnad	5	(57 458)	(24 176)
<b>Sum driftskostnader</b>		<u>(180 386)</u>	<u>(36 403)</u>
<b>Driftsresultat</b>		<u>(180 386)</u>	<u>(36 403)</u>
Annen renteinntekt		179 956	215 791
Annen finansinntekt		290 295	329 392
Verdiøkning av finansielle instrumenter		1 403 008	2 045 796
<b>Sum finansinntekter</b>		<u>1 873 259</u>	<u>2 590 980</u>
Verdireduksjon av finansielle instrumenter		(77 640)	(104 760)
Annen rentekostnad		(288)	(19)
Annen finanskostnad		(387 275)	(48 586)
<b>Sum finanskostnader</b>		<u>(465 203)</u>	<u>(153 365)</u>
<b>Netto finans</b>		<u>1 408 056</u>	<u>2 437 614</u>
<b>Ordinært resultat før skattekostnad</b>		<u>1 227 670</u>	<u>2 401 211</u>
Skattekostnad på ordinært resultat	13	1 490	(39 516)
<b>Ordinært resultat</b>		<u>1 229 160</u>	<u>2 361 695</u>
<b>Årsresultat</b>		<u>1 229 160</u>	<u>2 361 695</u>
<b>Overføringer</b>			
Tilleggsutbytte		1 500 000	0
Annen egenkapital		(270 840)	2 361 695
<b>Sum</b>		<u>1 229 160</u>	<u>2 361 695</u>



Legally signed by  
Bjørn Olaf Serbø  
15.03.2021

**Balanse pr. 31. desember 2020**  
**Gilso Invest AS**

	Note	2020	2019
<b>EIENDELER</b>			
<b>Anleggsmidler</b>			
<b>Varige driftsmidler</b>			
Driftsløsøre, inventar, verktøy, kontormaskiner og lign.	6	22 593	36 103
<b>Sum varige driftsmidler</b>		<b>22 593</b>	<b>36 103</b>
<b>Finansielle anleggsmidler</b>			
Investeringer i tilknyttet selskap	7	859 531	1 859 531
<b>Sum finansielle anleggsmidler</b>		<b>859 531</b>	<b>1 859 531</b>
<b>Sum anleggsmidler</b>		<b>882 124</b>	<b>1 895 634</b>
<b>Omløpsmidler</b>			
<b>Fordringer</b>			
Andre fordringer		5 358	5 358
<b>Sum fordringer</b>		<b>5 358</b>	<b>5 358</b>
<b>Investeringer</b>			
Markedsbaserte aksjer	8	23 510 952	22 738 154
<b>Sum investeringer</b>		<b>23 510 952</b>	<b>22 738 154</b>
Bankinnskudd, kontanter og lignende	9	813 598	832 025
<b>Sum bankinnskudd, kontanter og lignende</b>		<b>813 598</b>	<b>832 025</b>
<b>Sum omløpsmidler</b>		<b>24 329 908</b>	<b>23 575 538</b>
<b>Sum eiendeler</b>		<b>25 212 032</b>	<b>25 471 172</b>



Legally signed by  
Bjørn Olaf Sørbø  
16.03.2021

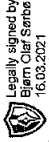


## Balanse pr. 31. desember 2020 Gilsor Invest AS

	Note	2020	2019
<b>EGENKAPITAL OG GJELD</b>			
<b>Egenkapital</b>			
<b>Innskutt egenkapital</b>			
Aksjekapital (1 000 aksjer à kr 100,00)	10, 11, 12	100 000	100 000
<b>Sum innskutt egenkapital</b>		<b>100 000</b>	<b>100 000</b>
<b>Opptjent egenkapital</b>			
Annen egenkapital	12	25 054 401	25 325 241
<b>Sum opptjent egenkapital</b>		<b>25 054 401</b>	<b>25 325 241</b>
<b>Sum egenkapital</b>	12	<b>25 154 401</b>	<b>25 425 241</b>
<b>Gjeld</b>			
<b>Avsetning for forpliktelser</b>			
Utsatt skatt		0	1 490
<b>Sum avsetning for forpliktelser</b>		<b>0</b>	<b>1 490</b>
<b>Sum langsiktig gjeld</b>		<b>0</b>	<b>1 490</b>
<b>Kortsiktig gjeld</b>			
Betalbar skatt		0	39 441
Skyldige offentlige avgifter		43 031	0
Annen kortsiktig gjeld		14 600	5 000
<b>Sum kortsiktig gjeld</b>		<b>57 631</b>	<b>44 441</b>
<b>Sum gjeld</b>		<b>57 631</b>	<b>45 931</b>
<b>Sum egenkapital og gjeld</b>		<b>25 212 032</b>	<b>25 471 172</b>

STAVANGER, 08.03.2021

Bjørn Olaf Sørbø  
Styrets leder / Daglig leder



## loter 2020 silsor Invest AS

### Regnskapsprinsipper

Årsregnskapet er satt opp i samsvar med regnskapsloven og god regnskapsskikk for små foretak.

#### Klassifisering og vurdering av balanseposter

Omløpsmidler og kortsiktig gjeld omfatter poster som knytter seg til varekretsløpet. For andre poster enn kundefordringer omfattes poster som forfaller til betaling innen ett år etter transaksjonsdagen. Anleggsmidler er eiendeler bestemt til varig eie og bruk. Langsiktig gjeld er gjeld som forfaller senere enn ett år etter transaksjonsdagen.

Omløpsmidler vurderes til laveste av anskaffelseskost og virkelig verdi. Kortsiktig gjeld balanseføres til nominelt beløp på etableringstidspunktet.

Anleggsmidler vurderes til anskaffelseskost. Varige anleggsmidler avskrives etter en fornuftig avskrivningsplan. Anleggsmidlene nedskrives til virkelig verdi ved verdifall som ikke forventes å være forbigående. Langsiktig gjeld med unntak av andre avsetninger balanseføres til nominelt beløp på etableringstidspunktet.

#### Fordringer

Kundefordringer og andre fordringer er oppført i balansen til pålydende etter fradrag for avsetning til forventet tap. Avsetning til tap gjøres på grunnlag av individuelle vurderinger av de enkelte fordringene. I tillegg gjøres det for øvrige kundefordringer en uspesifisert avsetning for å dekke antatt tap.

#### Varige driftsmidler

Varige driftsmidler balanseføres og avskrives over driftsmidlenes levetid dersom de har antatt levetid over 3 år og har en kostpris som overstiger kr 15.000. Direkte vedlikehold av driftsmidler kostnadsføres løpende under driftskostnader, mens påkostninger eller forbedringer tillegges driftsmidlets kostpris og avskrives i takt med driftsmidlet.

#### Forøvrig er følgende regnskapsprinsipper anvendt:

FIFO-metoden for tilordning av anskaffelseskost for ombyttbare finansielle eiendeler, markedsverdis prinsipp for markedsbaserte finansielle omløpsmidler og kostmetoden er benyttet for investeringer i datterselskap/tilknyttet selskap. Utbytte er inntektsført samme år som det er mottatt.

#### Skatt

Skattekostnaden i resultatregnskapet omfatter både periodens betalbare skatt og endring i utsatt skatt. Utsatt skatt er beregnet med 22% på grunnlag av de midlertidige forskjeller som eksisterer mellom regnskapsmessige og skattemessige verdier, samt skattemessig underskudd til fremføring ved utgangen av regnskapsåret. Skatteøkende og skattereduserende midlertidige forskjeller som reverserer eller kan reversere i samme periode er utlignet og skattevirkningen er beregnet på nettogrunnlaget.

Selskapet har ikke endret regnskapsprinsipp fra 2019 til 2020.



Legally signed by  
Bjørn Claes Sævi  
16.03.2021 11:03:20Z

## Note 1 - Lønnskostnader etc

	2020	2019
Lønn	95 238	
Arbeidsgiveravgift	14 180	
<b>Sum</b>	<b>109 418</b>	

Foretaket har ikke ansatte

## Note 2 - Obligatorisk tjenestepensjon

Virksomheten er ikke pliktig til å ha tjenestepensjonsordning etter lov om obligatorisk tjenestepensjon.

## Note 3 - Ytelser til ledende personer

	Lønn	Pensjonsforpliktelse	Annen godtgjørelse
Ytelser til daglig leder	40 000	0	1 182

## Note 4 - Lån og sikkerhetsstillelse til ledende personer

Det er ikke gitt lån eller sikkerhetsstillelse til ledende personer.

## Note 5 - Revisjon

	2020	2019
Revisjon	7 125	7 000
Andre tjenester	9 188	9 563
<b>Sum godtgjørelse til revisor</b>	<b>16 313</b>	<b>16 563</b>

### Mer om ytelser til revisjon

Beløpet er inklusive merverdiavgift

## Note 6 - Spesifikasjon av varige driftsmidler

	Driftsløsøre, inventar o.l
Anskaffelseskost 01.01.2020	68 140
Tilgang i året	0
Avgang i året	0
<b>Anskaffelseskost 31.12.2020</b>	<b>68 140</b>
Akk. av- og nedskr. 01.01.2020	(32 037)
Akkumulerte avskr. 31.12.2020	(45 547)
<b>Balanseført verdi pr. 31.12.2020</b>	<b>22 593</b>
Årets avskrivninger	(13 510)
Økonomisk levetid	3 - 4 år
<b>Avskrivningsplan: Lineær</b>	<b>25 - 33,33 %</b>

## Note 7 - Investeringer i tilknyttet selskap

Foretaksnavn	Foretakssted	Eierandel/ stemmeandel	Selskapets egenkapital "31. desember 2020"	Selskapets resultat for 2020
Bjødnebein AS	Stavanger	20,0 %	39 309 025	4 382 369
Mosterøyveien 84 AS	Stavanger	22,5 %	511 093	- 8 724



Legally signed by Bjørn Olaf Sørbø  
16.03.2021 16:03:20

spesifikasjon	Anskaffelseskost	Markedsverdi
aksjer/fond	20 631 788	23 510 952
<b>Sum</b>	<b>20 631 788</b>	<b>23 510 952</b>

**Note 9 - Bankinnskudd**

Skyldig skattetrekk er kr 28 851.

**Note 10 - Aksjekapital og aksjonærer**

Aksjeklasse	Antall aksjer	Pålydende	Bokført verdi
A-aksjer	1 000	100,00	100 000,00
<b>Sum</b>	<b>1 000</b>		<b>100 000,00</b>

Aksjeeier	Antall aksjer	Eierandel	Aksjeklasse
Sørbø, Bjørn Olaf	1 000	100,00%	A-aksjer
<b>Totalt antall aksjer</b>	<b>1 000</b>	<b>100,00%</b>	

**Note 11 - Aksjeinnehav**

Tittel	Navn	Antall aksjer
Daglig leder/styrets leder	Bjørn Olaf Sørbø	1000

**Note 12 - Egenkapital**

	Aksjekapital	Annen EK	Sum
Egenkapital 01.01.2020	100 000	25 325 241	25 425 241
Tilleggsutbytte		(1 500 000)	(1 500 000)
Årets resultat		1 229 160	1 229 160
<b>Egenkapital 31.12.2020</b>	<b>100 000</b>	<b>25 054 401</b>	<b>25 154 401</b>

**Note 13 - Skatt**

	2020	2019
Ordinært resultat før skattekostnad	1 227 670	2 401 211
+/- Permanente forskjeller	(1 293 496)	(2 221 591)
+/- Årets endring i midlertidige forskjeller	4 711	(343)
<b>Årets skattegrunnlag</b>	<b>(61 115)</b>	<b>179 278</b>
Betalbar inntektsskatt for selskapet basert på 22%		39 441
<b>Sum</b>		<b>39 441</b>
+/- Endring i utsatt skatt	(1 490)	75
<b>Skattekostnad i resultatregnskapet</b>	<b>(1 490)</b>	<b>39 516</b>
Betalbar skatt i skattekostnad		39 441
<b>Betalbar skatt i balansen</b>	<b>0</b>	<b>39 441</b>



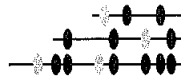
Legally signed by  
Bjørn Olaf Sarba  
16.03.2021 11:05:11

## NOTE 14 - Midl. forskjeller - Utsatt skatt/skattefordel

Utsatt skatt/utsatt skattefordel i balansen avsettes på grunnlag av forskjeller mellom regnskapsmessige og skattemessige verdier i henhold til norsk regnskapsstandard for skatt. Midlertidige skatteøkende og skattereduserende forskjeller som kan utlignes er nettoført.

Midlertidige forskjeller knyttet til:	01.01.2020	31.12.2020	Endring
Anleggsmidler	6 774	2 063	4 711
Skattemessig fremførbart underskudd	0	(61 115)	61 115
Netto forskjeller	6 774	(59 052)	65 826
Skattereduserende forskjeller som ikke kan utlignes	0	59 052	(59 052)
Sum midlertidige forskjeller	6 774	0	6 774
<b>Utsatt skattefordel 31.12.20. basert på 22%</b>	<b>1 490</b>	<b>0</b>	<b>1 490</b>

Ut fra forsiktighetshensyn balanseføres ikke utsatt skattefordel på kr 12 991



**AbacusRevisjon AS**

Registrert revisorselskap  
Autorisert regnskapsførerselskap

Medlemmer i  
Den norske Revisorforening  
Regnskap Norge

## UAVHENGIG REVISORS BERETNING Til generalforsamlingen i Gilsor Invest AS

### Uttalelse om revisjonen av årsregnskapet

#### *Konklusjon*

Vi har revidert selskapet Gilsor Invest AS' årsregnskap som viser et overskudd på kr 1 229 160. Årsregnskapet består av balanse per 31. desember 2020, resultatregnskap for regnskapsåret avsluttet per denne datoen og noter til årsregnskapet, herunder et sammendrag av viktige regnskapsprinsipper.

Etter vår mening er det medfølgende årsregnskapet avgitt i samsvar med lov og forskrifter og gir et rettviseende bilde av selskapets finansielle stilling per 31. desember 2020, og av dets resultater for regnskapsåret avsluttet per denne datoen i samsvar med regnskapslovens regler og god regnskapsskikk i Norge.

#### *Grunnlag for konklusjonen*

Vi har gjennomført revisjonen i samsvar med lov, forskrift og god revisjonsskikk i Norge, herunder de internasjonale revisjonsstandardene (ISA-ene). Våre oppgaver og plikter i henhold til disse standardene er beskrevet i *Revisors oppgaver og plikter ved revisjon av årsregnskapet*. Vi er uavhengige av selskapet slik det kreves i lov og forskrift, og har overholdt våre øvrige etiske forpliktelser i samsvar med disse kravene. Etter vår oppfatning er innhentet revisjonsbevis tilstrekkelig og hensiktsmessig som grunnlag for vår konklusjon.

#### *Styret og daglig leders ansvar for årsregnskapet*

Styret og daglig leder (ledelsen) er ansvarlig for å utarbeide årsregnskapet i samsvar med lov og forskrifter, herunder for at det gir et rettviseende bilde i samsvar med regnskapslovens regler og god regnskapsskikk i Norge. Ledelsen er også ansvarlig for slik intern kontroll som den finner nødvendig for å kunne utarbeide et årsregnskap som ikke inneholder vesentlig feilinformasjon, verken som følge av misligheter eller utilsiktede feil.

Ved utarbeidelsen av årsregnskapet må ledelsen ta standpunkt til selskapets evne til fortsatt drift og opplyse om forhold av betydning for fortsatt drift. Forutsetningen om fortsatt drift skal legges til grunn for årsregnskapet så lenge det ikke er sannsynlig at virksomheten vil bli avvirket.

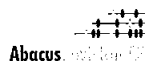
#### *Revisors oppgaver og plikter ved revisjonen av årsregnskapet*

Vårt mål er å oppnå betryggende sikkerhet for at årsregnskapet som helhet ikke inneholder vesentlig feilinformasjon, verken som følge av misligheter eller utilsiktede feil, og å avgi en revisjonsberetning som inneholder vår konklusjon. Betryggende sikkerhet er en høy grad av sikkerhet, men ingen garanti for at en revisjon utført i samsvar med lov, forskrift og god revisjonsskikk i Norge, herunder ISA-ene, alltid vil avdekke vesentlig feilinformasjon som eksisterer. Feilinformasjon kan oppstå som følge av misligheter eller utilsiktede feil. Feilinformasjon blir vurdert som vesentlig dersom den enkeltvis eller samlet med rimelighet kan forventes å påvirke økonomiske beslutninger som brukerne foretar basert på årsregnskapet.

For videre beskrivelse av revisors oppgaver og plikter vises det til <https://revisorforeningen.no/revisjonsberetninger>



- 2 -



**Uttalelse om øvrige lovmessige krav**

*Konklusjon om registrering og dokumentasjon*

Basert på vår revisjon av årsregnskapet som beskrevet ovenfor, og kontrollhandlinger vi har funnet nødvendig i henhold til internasjonal standard for attestasjonsoppdrag (ISAE) 3000 «Attestasjonsoppdrag som ikke er revisjon eller forenklet revisorkontroll av historisk finansiell informasjon», mener vi at ledelsen har oppfylt sin plikt til å sørge for ordentlig og oversiktlig registrering og dokumentasjon av selskapets regnskapsopplysninger i samsvar med lov og god bokføringsskikk i Norge.

Stavanger, 8. mars 2021  
Abacus Revisjon AS

Jorunn Karin Sværen  
Statsautorisert revisor