



ÅRSREGNSKAPET FOR REGNSKAPSÅRET 2023 - GENERELL INFORMASJON

Enheten

Organisasjonsnummer: 990 653 453
Organisasjonsform: Aksjeselskap
Foretaksnavn: FM HOLDING AS
Forretningsadresse: Sverres gate 3
3046 DRAMMEN

Regnskapsår

Årsregnskapets periode: 01.01.2023 - 31.12.2023

Konsern

Morselskap i konsern: Nei

Regnskapsregler

Regler for små foretak benyttet: Ja
Benyttet ved utarbeidelsen av årsregnskapet til selskapet: Regnskapslovens alminnelige regler

Årsregnskapet fastsatt av kompetent organ

Bekreftet av representant for selskapet: Jim-Roger Myrholt
Dato for fastsettelse av årsregnskapet: 26.06.2024

Grunnlag for avgivelse

År 2023: Årsregnskapet er elektronisk innlevert
År 2022: Tall er hentet fra elektronisk innlevert årsregnskap fra 2023

Det er ikke krav til at årsregnskapet m.v. som sendes til Regnskapsregisteret er undertegnet. Kontrollen på at dette er utført ligger hos revisor/enhetens øverste organ. Sikkerheten ivaretas ved at innsender har rolle/rettighet for innsending av årsregnskapet via Altinn, og ved at det bekreftes at årsregnskapet er fastsatt av kompetent organ.

Brønnøysundregistrene, 04.07.2025



Resultatregnskap

Beløp i: NOK	Note	2023	2022
RESULTATREGNSKAP			
Inntekter			
Salgsinntekt		1 423 443	
Annen driftsinntekt		363 356	362 442
Sum inntekter		1 786 799	362 442
Kostnader			
Lønnskostnad	2	1 789 088	
Avskrivning av driftsmidler og immaterielle eiendeler	3	94 749	98 697
Annen driftskostnad		289 194	259 133
Sum kostnader		2 173 032	357 830
Driftsresultat		-386 233	4 612
Finansinntekter og finanskostnader			
Annen renteinntekt		459 327	57 713
Annen finansinntekt		1 286 533	5 509 873
Verdiøkning markedsbaserte omløpsmidler	4		
Sum finansinntekter		1 745 860	5 567 586
Verdireduksjon markedsbaserte omløpsmidler	4	449 747	6 735 282
Annen finanskostnad		166 361	
Sum finanskostnader		616 109	6 735 282
Netto finans		1 129 751	-1 167 695
Ordinært resultat før skattekostnad		743 518	-1 163 083
Skattekostnad på resultat	5	26 114	22 949
Ordinært resultat etter skattekostnad		717 404	-1 186 032
Årsresultat	6	717 404	-1 186 032
Årsresultat etter minoritetsinteresser		717 404	-1 186 032
Totalresultat		717 404	-1 186 032



Resultatregnskap

Beløp i: NOK	Note	2023	2022
Overføringer og disponeringer			
Avsatt til annen egenkapital		717 404	
Overført fra annen egenkapital			-1 186 032
Sum overføringer og disponeringer		717 404	-1 186 032



Balanse

Beløp i: NOK	Note	2023	2022
BALANSE - EIENDELER			
Anleggsmidler			
Immaterielle eiendeler			
Varige driftsmidler			
Tomter, bygninger o.a. fast eiendom	3	2 273 986	2 368 735
Sum varige driftsmidler	3	2 273 986	2 368 735
Sum anleggsmidler		2 273 986	2 368 735
Omløpsmidler			
Varer			
Fordringer			
Kundefordringer		83 712	112 651
Andre kortsiktige fordringer		38 009	20 880
Sum fordringer		121 721	133 531
Investeringer			
Markedsbaserte aksjer	4	18 927 816	22 424 536
Markedsbaserte obligasjoner	4		
Andre markedsbaserte finansielle instrumenter	4	19 189 065	17 050 469
Sum investeringer		38 116 881	39 475 004
Bankinnskudd, kontanter og lignende			
Bankinnskudd, kontanter o.l.		9 620 477	5 979 281
Sum bankinnskudd, kontanter og lignende		9 620 477	5 979 281
Sum omløpsmidler		47 859 079	45 587 817
SUM EIENDELER		50 133 065	47 956 552

BALANSE - EGENKAPITAL OG GJELD

Egenkapital



Balanse

Beløp i: NOK	Note	2023	2022
Innskutt egenkapital			
Aksjekapital	6, 7	102 150	102 150
Beholdning av egne aksjer	6, 7		
Overkurs	6	887 161	887 161
Annen innskutt egenkapital	6		
Sum innskutt egenkapital		989 311	989 311
Opptjent egenkapital			
Fond for vurderingsforskjeller	6		
Annen egenkapital	6	47 503 247	46 785 843
Udekket tap	6		
Sum opptjent egenkapital		47 503 247	46 785 843
Sum egenkapital	6	48 492 558	47 775 154
Gjeld			
Langsiktig gjeld			
Utsatt skatt	5	2 420	8 470
Sum avsetninger for forpliktelser		2 420	8 470
Annen langsiktig gjeld			
Sum langsiktig gjeld		2 420	8 470
Kortsiktig gjeld			
Leverandørgjeld		35 778	29 510
Betalbar skatt	5	32 164	29 051
Skyldig offentlige avgifter		801 161	17 368
Annen kortsiktig gjeld		768 984	97 000
Sum kortsiktig gjeld		1 638 087	172 928
Sum gjeld		1 640 507	181 398
SUM EGENKAPITAL OG GJELD		50 133 065	47 956 552



Brønnøysundregistrene

ÅRSREGNSKAP FOR REGNSKAPSÅRET 2023 - GENERELL INFORMASJON

Journalnummer: 2024 568978

Enheten

Organisasjonsnummer: 990 653 453
Organisasjonsform: Aksjeselskap
Foretaksnavn: FM HOLDING AS
Forretningsadresse: Sverres gate 3
3046 DRAMMEN

Regnskapsår

Årsregnskapets periode: 01.01.2023 - 31.12.2023

Konsern

Morselskap i konsern: Nei

Regnskapsregler

Regler for små foretak benyttet: Ja
Benyttet ved utarbeidelsen av
årsregnskapet til selskapet: Regnskapslovens alminnelige regler

Årsregnskapet fastsatt av kompetent organ

Bekreftet av representant for selskapet: Jim-Roger Myrholt
Dato for fastsettelse av årsregnskapet: 26.06.2024

Grunnlag for avgivelse

År 2023: Årsregnskap er elektronisk innlevert.
År 2022: Tall er hentet fra elektronisk innlevert årsregnskap fra 2023.

Det er ikke krav til at årsregnskapet m.v. som sendes til Regnskapsregisteret er undertegnet. Kontrollen på at dette er utført ligger hos revisor/enhetens øverste organ. Sikkerheten ivaretas ved at innsender har rolle/rettighet for innsending av årsregnskapet via Altinn, og ved at det bekreftes at årsregnskapet er fastsatt av kompetent organ.

Brønnøysundregistrene, 03.07.2024



Organisasjonsnr: 990 653 453
FM HOLDING AS

RESULTATREGNSKAP

Beløp i: NOK	Note	2023	2022
RESULTATREGNSKAP			
Inntekter			
Salgsinntekt		1 423 443	
Annen driftsinntekt		363 356	362 442
Sum inntekter		1 786 799	362 442
Kostnader			
Lønnskostnad	2	1 789 088	
Avskrivning av driftsmidler og immaterielle eiendeler	3	94 749	98 697
Annen driftskostnad		289 194	259 133
Sum kostnader		2 173 032	357 830
Driftsresultat		-386 233	4 612
Finansinntekter og finanskostnader			
Annen renteinntekt		459 327	57 713
Annen finansinntekt		1 286 533	5 509 873
Verdiøkning markedsbaserte omløpsmidler	4		
Sum finansinntekter		1 745 860	5 567 586
Verdireduksjon markedsbaserte omløpsmidler	4	449 747	6 735 282
Annen finanskostnad		166 361	
Sum finanskostnader		616 109	6 735 282
Netto finans		1 129 751	-1 167 695
Ordinært resultat før skattekostnad			
Skattekostnad på resultat	5	743 518	-1 163 083
Skattekostnad		26 114	22 949
Ordinært resultat etter skattekostnad		717 404	-1 186 032
Årsresultat	6	717 404	-1 186 032
Årsresultat etter minoritetsinteresser		717 404	-1 186 032
Totalresultat		717 404	-1 186 032
Overføringer og disponeringer			
Avsatt til annen egenkapital		717 404	
Overført fra annen egenkapital			-1 186 032



Sum overføringer og
disponeringer

717 404

-1 186 032



Organisasjonsnr: 990 653 453
FM HOLDING AS

BALANSE

Beløp i: NOK **Note** **2023** **2022**

BALANSE - EIENDELER

Anleggsmidler Immaterielle eiendeler

Varige driftsmidler

Tomter, bygninger o.a.

fast eiendom

Sum varige driftsmidler 3 2 273 986 2 368 735

Sum anleggsmidler 2 273 986 2 368 735

Omløpsmidler

Varer

Fordringer

Kundefordringer

83 712

112 651

Andre kortsiktige

fordringer

38 009

20 880

Sum fordringer

121 721

133 531

Investeringer

Markedsbaserte aksjer

4

18 927 816

22 424 536

Markedsbaserte obligasjoner

4

Andre markedsbaserte

finansielle instrumenter

4

19 189 065

17 050 469

Sum investeringer

38 116 881

39 475 004

Bankinnskudd, kontanter og lignende

Bankinnskudd, kontanter o.

l.

9 620 477

5 979 281

Sum bankinnskudd,

kontanter og lignende

9 620 477

5 979 281

Sum omløpsmidler

47 859 079

45 587 817

SUM EIENDELER

50 133 065

47 956 552

BALANSE - EGENKAPITAL OG GJELD

Egenkapital

Innskutt egenkapital

Aksjekapital

6, 7

102 150

102 150

Beholdning av egne aksjer

6, 7

Overkurs

6

887 161

887 161

Annen innskutt egenkapital

6

Sum innskutt egenkapital

989 311

989 311



Opptjent egenkapital			
Fond for			
vurderingsforskjeller	6		
Annen egenkapital	6	47 503 247	46 785 843
Udekket tap	6		
Sum opptjent egenkapital		47 503 247	46 785 843
Sum egenkapital	6	48 492 558	47 775 154
Gjeld			
Langsiktig gjeld			
Utsatt skatt	5	2 420	8 470
Sum avsetninger for forpliktelses		2 420	8 470
Annen langsiktig gjeld			
Sum langsiktig gjeld		2 420	8 470
Kortsiktig gjeld			
Leverandørgjeld		35 778	29 510
Betalbar skatt	5	32 164	29 051
Skyldig offentlige avgifter		801 161	17 368
Annen kortsiktig gjeld		768 984	97 000
Sum kortsiktig gjeld		1 638 087	172 928
Sum gjeld		1 640 507	181 398
SUM EGENKAPITAL OG GJELD		50 133 065	47 956 552



Organisasjonsnr: 990 653 453
FM HOLDING AS

NOTEOPPLYSNINGER - SELSKAP - alle poster oppgitt i hele tall

Note
3

Antall årsverk i regnskapsåret
1.00

Sum Beløp

Balanseført verdi 31.12. Varige driftsmidler Immaterielle eiend.

Konsernregnskap

Morselskapet sitt navn

Forretningskontor for morselskapet

Begrunnelse for at datterselskap er utelatt fra konsolideringen

Samlet beløp - tilknyttet selskap Årets Fjorårets

Samlet beløp - foretak i samme konsern Årets Fjorårets

Samlet beløp - foretak i samme konsern Årets Fjorårets

Samlet beløp - felles kontrollert virksomhet Årets Fjorårets

Pantstillelse Beløp

Beholdning av egne aksjer Antall Pålydende Andel av aksjek.



ÅSVANG & CO
STATSAUTORISERTE
REVISORER

Til generalforsamlingen i Fm Holding AS

Uavhengig revisors beretning

Konklusjon

Vi har revidert årsregnskapet for Fm Holding AS som viser et overskudd på kr 717 404. Årsregnskapet består av balanse per 31. desember 2023, resultatregnskap for regnskapsåret avsluttet per denne datoen og noter til årsregnskapet, herunder et sammendrag av viktige regnskapsprinsipper.

Etter vår mening

- oppfyller årsregnskapet gjeldende lovkrav, og
- gir årsregnskapet et rettviseende bilde av selskapets finansielle stilling per 31. desember 2023 og av dets resultater for regnskapsåret avsluttet per denne datoen i samsvar med regnskapslovens regler og god regnskapsskikk i Norge.

Grunnlag for konklusjonen

Vi har gjennomført revisjonen i samsvar med International Standards on Auditing (ISA-ene). Våre oppgaver og plikter i henhold til disse standardene er beskrevet nedenfor under "Revisors oppgaver og plikter ved revisjonen av årsregnskapet". Vi er uavhengige av selskapet i samsvar med kravene i relevante lover og forskrifter i Norge og International Code of Ethics for Professional Accountants (inkludert internasjonale uavhengighetsstandarder) utstedt av International Ethics Standards Board for Accountants (IESBA-reglene), og vi har overholdt våre øvrige etiske forpliktelser i samsvar med disse kravene. Innhentet revisjonsbevis er etter vår vurdering tilstrekkelig og hensiktsmessig som grunnlag for vår konklusjon.

Ledelsens ansvar for årsregnskapet

Styret (ledelsen) er ansvarlig for å utarbeide årsregnskapet og for at det gir et rettviseende bilde i samsvar med regnskapslovens regler og god regnskapsskikk i Norge. Ledelsen er også ansvarlig for slik intern kontroll som den finner nødvendig for å kunne utarbeide et årsregnskap som ikke inneholder vesentlig feilinformasjon, verken som følge av misligheter eller utilsiktede feil.

Ved utarbeidelsen av årsregnskapet må ledelsen ta standpunkt til selskapets evne til fortsatt drift og opplyse om forhold av betydning for fortsatt drift. Forutsetningen om fortsatt drift skal legges til grunn for årsregnskapet så lenge det ikke er sannsynlig at virksomheten vil bli avvirket.

Revisors oppgaver og plikter ved revisjonen av årsregnskapet

Vårt mål er å oppnå betryggende sikkerhet for at årsregnskapet som helhet ikke inneholder vesentlig feilinformasjon, verken som følge av misligheter eller utilsiktede feil, og å avgi en revisjonsberetning som inneholder vår konklusjon. Betryggende sikkerhet er en høy grad av sikkerhet, men ingen garanti for at en revisjon utført i samsvar med ISA-ene, alltid vil avdekke vesentlig feilinformasjon. Feilinformasjon kan oppstå som følge av misligheter eller utilsiktede feil. Feilinformasjon er å anse

Adresse
Revisjonsfirmaet Åsvang & Co AS
Kilengaten 1
3117 Tønsberg

Telefon
33 30 00 80
E-post
revisjonsfirmaet@asvang.no

Foretaksnummer
987 679 026 MVA
Hjemmeside
www.aasvang.no

Medlemmer av
[Den norske Revisorforening](#)

side 1 av 2



som vesentlig dersom den enkeltvis eller samlet med rimelighet kan forventes å påvirke de økonomiske beslutningene som brukerne foretar på grunnlag av årsregnskapet.

For videre beskrivelse av revisors oppgaver og plikter vises det til:
<https://revisorforeningen.no/revisjonsberetninger>

Tønsberg, 26.06.2024
Revisjonsfirmaet Åsvang & Co AS

Birger Hanto
statsautorisert revisor
(elektronisk signert)



BankID Signing
Jim-Roger Myrholm
2024-06-24



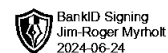
Årsregnskap 2023

Fm Holding AS

Resultatregnskap
Balanse
Noter til regnskapet



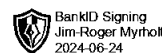
Org.nr.: 990 653 453



RESULTATREGNSKAP

FM HOLDING AS

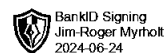
DRIFTSINNEKTER OG DRIFTSKOSTNADER	Note	2023	2022
Salgsinntekt		1 423 443	0
Annen driftsinntekt		363 356	362 442
Sum driftsinntekter		1 786 799	362 442
Lønnskostnad	2	1 789 088	0
Avskrivning av driftsmidler og immaterielle eiendeler	3	94 749	98 697
Annen driftskostnad		289 194	259 133
Sum driftskostnader		2 173 032	357 830
Driftsresultat		-386 233	4 612
FINANSINNEKTER OG FINANSKOSTNADER			
Annen renteinntekt		459 327	57 713
Annen finansinntekt		1 286 533	5 509 873
Verdireduksjon markedsbaserte omløpsmidler	4	449 747	6 735 282
Annen finanskostnad		166 361	0
Resultat av finansposter		1 129 751	-1 167 695
Resultat før skattekostnad		743 518	-1 163 083
Skattekostnad på resultat	5	26 114	22 949
Resultat		717 404	-1 186 032
Årsresultat	6	717 404	-1 186 032
OVERFØRINGER			
Avsatt til annen egenkapital		717 404	0
Overført fra annen egenkapital		0	1 186 032
Sum overføringer		717 404	-1 186 032



BALANSE

FM HOLDING AS

EIENDELER	Note	2023	2022
ANLEGGSMIDLER			
VARIGE DRIFTSMIDLER			
Tomter, bygninger o.a. fast eiendom	3	2 273 986	2 368 735
Sum varige driftsmidler	3	2 273 986	2 368 735
Sum anleggsmidler		2 273 986	2 368 735
OMLØPSMIDLER			
FORDRINGER			
Kundefordringer		83 712	112 651
Andre kortsiktige fordringer		38 009	20 880
Sum fordringer		121 721	133 531
INVESTERINGER			
Markedsbaserte aksjer	4	18 927 816	22 424 536
Andre markedsbaserte finansielle instrumenter	4	19 189 065	17 050 469
Sum investeringer		38 116 881	39 475 004
Bankinnskudd, kontanter o.l.		9 620 477	5 979 281
Sum omløpsmidler		47 859 079	45 587 817
Sum eiendeler		50 133 065	47 956 552



BALANSE

FM HOLDING AS

EGENKAPITAL OG GJELD	Note	2023	2022
EGENKAPITAL			
INNSKUTT EGENKAPITAL			
Aksjekapital	6, 7	102 150	102 150
Overkurs	6	887 161	887 161
Sum innskutt egenkapital		989 311	989 311
OPPTJENT EGENKAPITAL			
Annen egenkapital	6	47 503 247	46 785 843
Sum opptjent egenkapital		47 503 247	46 785 843
Sum egenkapital	6	48 492 558	47 775 154
GJELD			
AVSETNING FOR FORPLIKTELSER			
Utsatt skatt	5	2 420	8 470
Sum avsetning for forpliktelser		2 420	8 470
KORTSIKTIG GJELD			
Leverandørgjeld		35 778	29 510
Betalbar skatt	5	32 164	29 051
Skyldig offentlige avgifter		801 161	17 368
Annen kortsiktig gjeld		768 984	97 000
Sum kortsiktig gjeld		1 638 087	172 928
Sum gjeld		1 640 507	181 398
Sum egenkapital og gjeld		50 133 065	47 956 552

Jim Roger Myrholt, 24.06.2024
Styret i Fm Holding AS

Jim-Roger Myrholt
Styreleder



NOTER TIL ÅRSREGNSKAPET 2023

Note 1 Regnskapsprinsipper

Årsregnskapet er satt opp i samsvar med regnskapsloven og NRS 8 - God regnskapsskikk for små foretak.

SKATT

Skattekostnaden i resultatregnskapet omfatter både periodens betalbare skatt og endring i utsatt skatt. Utsatt skatt er beregnet med 22% på grunnlag av de midlertidige forskjeller som eksisterer mellom regnskapsmessige og skattemessige verdier, samt ligningsmessig underskudd til fremføring ved utgangen av regnskapsåret. Skatteøkende og skattereduserende midlertidige forskjeller som reverserer eller kan reverseres i samme periode er utlignet og nettoført.

KLASSIFISERING OG VURDERING AV ANLEGGSMIDLER

Anleggsmidler omfatter eiendeler bestemt til varig eie og bruk. Anleggsmidler er vurdert til anskaffelseskost. Varige driftsmidler balanseføres og avskrives over driftsmidlets økonomiske levetid. Avskrivningsperioden for fast eiendom anskaffet etter 2009 er dekomponert i en del som gjelder råbygget og en del som gjelder faste tekniske installasjoner.

KLASSIFISERING OG VURDERING AV OMLØPSMIDLER

Omløpsmidler og kortsiktig gjeld omfatter normalt poster som forfaller til betaling innen ett år etter balansedagen, samt poster som knytter seg til varekretsløpet. Omløpsmidler vurderes til laveste verdi av anskaffelseskost og virkelig verdi.

FORDRINGER

Kundefordringer og andre fordringer oppføres til pålydende.

Note 2 Lønnskostnader

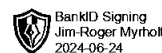
Lønnskostnader

	2023	2022
Lønninger	1 568 000	0
Arbeidsgiveravgift	221 088	0
Sum	1 789 088	0

Selskapet har i 2023 sysselsatt 1 årsverk.

Note 3 Anleggsmidler

	Bygninger og tomter	Sum
Anskaffelseskost pr. 01.01.23	3 709 814	3 709 814
= Anskaffelseskost 31.12.23	3 709 814	3 709 814
Akkumulerte avskrivninger 31.12.23	1 435 829	1 435 829
= Bokført verdi 31.12.23	2 273 985	2 273 985
Årets ordinære avskrivninger	94 749	94 749
FM HOLDING AS		SIDE 5



BankID Signing
Jim-Roger Myrholm
2024-06-24

NOTER TIL ÅRSREGNSKAPET 2023

Avskrivningsplan saldo 4%

Note 4 Markedsbaserte verdipapirer

	Anskaffelses kost	Verdiendring	Markedsverdi
Omløpsmidler			
Markedsbaserte aksjer	28 555 738	-9 627 922	18 927 816
Andre markedsbaserte finansielle instrumenter	18 233 102	755 107	18 988 209
Deltakerlignende selskap	113 418	87 438	200 856
Sum	46 902 258	-8 785 377	38 116 881

Note 5 Skatt

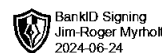
Årets skattekostnad	2023	2022
Resultatført skatt på ordinært resultat:		
Betalbar skatt	32 164	29 051
Endring i utsatt skattefordel	-6 050	-6 102
Skattekostnad ordinært resultat	26 114	22 949
Skattepliktig inntekt:		
Resultat før skatt	743 518	-1 163 083
Permanente forskjeller	-624 819	1 267 399
Endring i midlertidige forskjeller	27 499	27 734
Skattepliktig inntekt	146 199	132 050
Betalbar skatt i balansen:		
Betalbar skatt på årets resultat	32 164	29 051
Sum betalbar skatt i balansen	32 164	29 051

Skatteeffekten av midlertidige forskjeller som har gitt opphav til utsatt skatt og utsatte skattefordeler, spesifisert på typer av midlertidige forskjeller

	2023	2022	Endring
Varige driftsmidler	11 001	38 500	27 499
Sum	11 001	38 500	27 499
Grunnlag for utsatt skatt	11 001	38 500	27 499
Utsatt skatt (22 %)	2 420	8 470	6 050

FM HOLDING AS

SIDE 6



NOTER TIL ÅRSREGNSKAPET 2023

Note 6 Egenkapital

	Aksjekapital	Overkurs	Annen egenkapital	Sum egenkapital
Pr. 31.12.2022	102 150	887 161	46 785 843	47 775 154
Pr 01.01.2023	102 150	887 161	46 785 843	47 775 154
Årets resultat			717 404	717 404
Pr. 31.12.2023	102 150	887 161	47 503 247	48 492 558

Note 7 Aksjonærer

AKSJEKAPITALEN I FM HOLDING AS PR. 31.12 BESTÅR AV:

	Antall	Pålydende	Bokført
Ordinære aksjer	227	450,0	102 150
Sum	227		102 150

EIERSTRUKTUR

Aksjonærer i % pr. 31.12:

	Ordinære	Eierandel	Stemmeandel
Jim-Roger Myrholt	227	100,0	100,0

AKSJER EIET AV MEDLEMMER I STYRET OG DAGLIG LEDER:

Navn	Verv	Ordinære
Jim-Roger Myrholt	Styreleder	227
Totalt antall aksjer		227