



ÅRSREGNSKAPET FOR REGNSKAPSÅRET 2024 - GENERELL INFORMASJON

Enheten

Organisasjonsnummer:	910 235 915
Organisasjonsform:	Aksjeselskap
Foretaksnavn:	MEDIEHUSET ANDVORD AS
Forretningsadresse:	Brennaveien 20B 1481 HAGAN

Regnskapsår

Årsregnskapets periode:	01.01.2024 - 31.12.2024
-------------------------	-------------------------

Konsern

Morselskap i konsern:	Ja
Konsernregnskap lagt ved:	Nei

Regnskapsregler

Regler for små foretak benyttet:	Nei
Benyttet ved utarbeidelsen av årsregnskapet til selskapet:	Regnskapslovens alminnelige regler

Årsregnskapet fastsatt av kompetent organ

Bekreftet av representant for selskapet:	Øyvind Rønningen
Dato for fastsettelse av årsregnskapet:	11.06.2025

Grunnlag for avgivelse

År 2024: Årsregnskapet er elektronisk innlevert
År 2023: Tall er hentet fra elektronisk innlevert årsregnskap fra 2024

Det er ikke krav til at årsregnskapet m.v. som sendes til Regnskapsregisteret er undertegnet. Kontrollen på at dette er utført ligger hos revisor/enhetens øverste organ. Sikkerheten ivaretas ved at innsender har rolle/rettighet for innsending av årsregnskapet via Altinn, og ved at det bekreftes at årsregnskapet er fastsatt av kompetent organ.

Brønnøysundregistrene, 26.06.2025



Resultatregnskap

Beløp i: NOK	Note	2024	2023
RESULTATREGNSKAP			
Inntekter			
Salgsinntekt	2	237 234 062	291 715 582
Annen driftsinntekt	2	413 494	591 944
Sum inntekter		237 647 555	292 307 526
Kostnader			
Varekostnad		129 465 922	152 372 126
Lønnskostnad	3, 4	61 525 800	66 538 161
Avskrivning av driftsmidler og immaterielle eiendeler	5	4 664 547	3 453 115
Nedskrivning av varige driftsmidler og immaterielle eiendeler	5		
Annen driftskostnad	3	35 421 634	46 758 461
Sum kostnader		231 077 902	269 121 863
Driftsresultat		6 569 653	23 185 662
Finansinntekter og finanskostnader			
Renteinntekt fra foretak i samme konsern	6		198
Annen renteinntekt		541 233	108 330
Annen finansinntekt		69 433	98 952
Sum finansinntekter		610 666	207 480
Rentekostnad til foretak i samme konsern	6		
Annen rentekostnad		1 065 337	935 765
Annen finanskostnad		38 029	242 273
Sum finanskostnader		1 103 366	1 178 038
Netto finans		-492 700	-970 558
Resultat før skattekostnad		6 076 953	22 215 104
Skattekostnad på resultat	7	1 409 480	4 924 185
Årsresultat	8	4 667 473	17 290 919
Årsresultat etter minoritetsinteresser		4 667 473	17 290 919



Resultatregnskap

Beløp i: NOK	Note	2024	2023
Totalresultat		4 667 473	17 290 919
Overføringer og disponeringer			
Avsatt til fond for vurderingsforskjeller	8		
Ordinært utbytte	8	28 200 000	
Avgitt konsernbidrag	8	221 804	1 144 075
Udekket tap	8		
Overført til/fra annen egenkapital	8	-23 754 331	16 146 844
Sum overføringer og disponeringer	8	4 667 473	17 290 919



Balanse

Beløp i: NOK	Note	2024	2023
BALANSE - EIENDELER			
Anleggsmidler			
Immaterielle eiendeler			
Hjemmeside	5	660 399	318 051
Utsatt skattefordel	7	2 253 247	3 033 324
Goodwill	5	600 000	
Sum immaterielle eiendeler		3 513 646	3 351 375
Varige driftsmidler			
Tomter, bygninger o.a. fast eiendom	5		
Maskiner og anlegg	5	16 959 181	18 270 216
Skip og flytende installasjoner	5		
Driftsløsøre, inventar o.a. utstyr	5	564 109	369 023
Sum varige driftsmidler		17 523 290	18 639 239
Finansielle anleggsmidler			
Investering i datterselskap	9	4 032 806	
Investering i annet foretak i samme konsern	9		
Lån til foretak i samme konsern	6	28 367 693	17 026 456
Investeringer i tilknyttet selskap	9		
Lån til tilknyttet selskap og felles kontrollert virksomhet	9		
Investeringer i aksjer og andeler		33 500	33 500
Sum finansielle anleggsmidler		32 433 999	17 059 956
Sum anleggsmidler		53 470 934	39 050 570
Omløpsmidler			
Varer			
Sum varer	10	7 728 223	11 370 414
Fordringer			
Kundefordringer		23 067 307	30 940 218
Andre kortsiktige fordringer		1 284 907	1 882 227
Konsernfordringer	6, 6	5 968 234	1 295 512
Krav på innbetaling av selskapskapital	6		
Sum fordringer		30 320 448	34 117 957



Balanse

Beløp i: NOK	Note	2024	2023
Investeringer			
Aksjer og andeler i foretak i samme konsern	9		
Bankinnskudd, kontanter og lignende			
Bankinnskudd, kontanter o.l.	11	30 656 197	28 143 094
Sum bankinnskudd, kontanter og lignende		30 656 197	28 143 094
Sum omløpsmidler		68 704 867	73 631 465
SUM EIENDELER		122 175 802	112 682 035
BALANSE - EGENKAPITAL OG GJELD			
Egenkapital			
Innskutt egenkapital			
Aksjekapital	8, 12	2 500 000	2 500 000
Beholdning av egne aksjer	8		
Overkurs	8	1 872 783	1 872 783
Annen innskutt egenkapital	8	933 556	933 556
Sum innskutt egenkapital		5 306 339	5 306 339
Opptjent egenkapital			
Fond for vurderingsforskjeller	8		
Annen egenkapital	8	24 807 347	48 561 678
Sum opptjent egenkapital		24 807 347	48 561 678
Sum egenkapital		30 113 686	53 868 016
Gjeld			
Langsiktig gjeld			
Pensjonsforpliktelser	4	3 067 607	3 798 253
Utsatt skatt	7		
Andre avsetninger for forpliktelser	13	2 435 996	4 306 000
Sum avsetninger for forpliktelser		5 503 603	8 104 253
Annen langsiktig gjeld			
Konvertible lån	14		



Balanse

Beløp i: NOK	Note	2024	2023
Obligasjonslån	6, 14		
Gjeld til kredittinstitusjoner	14, 15	13 595 175	14 344 366
Langsiktig konserngjeld	14		
Sum annen langsiktig gjeld		13 595 175	14 344 366
Sum langsiktig gjeld		19 098 778	22 448 619
Kortsiktig gjeld			
Gjeld til kredittinstitusjoner	6		
Leverandørgjeld	6	13 713 671	14 219 589
Betalbar skatt	7	566 843	5 001 350
Skyldig offentlige avgifter		7 548 485	7 377 692
Utbytte	8	28 200 000	
Annen kortsiktig gjeld		22 934 339	9 766 768
Sum kortsiktig gjeld		72 963 338	36 365 399
Sum gjeld		92 062 116	58 814 018
SUM EGENKAPITAL OG GJELD		122 175 802	112 682 035



Brønnøysundregistrene

ÅRSREGNSKAP FOR REGNSKAPSÅRET 2024 - GENERELL INFORMASJON

Journalnummer: 2025 563832

Enheten

Organisasjonsnummer: 910 235 915
Organisasjonsform: Aksjeselskap
Foretaksnavn: MEDIEHUSET ANDVORD AS
Forretningsadresse: Brennaveien 20B
1481 HAGAN

Regnskapsår

Årsregnskapets periode: 01.01.2024 - 31.12.2024

Konsern

Morselskap i konsern: Ja
Konsernregnskap lagt ved: Nei

Regnskapsregler

Regler for små foretak benyttet: Nei
Benyttet ved utarbeidelsen av
årsregnskapet til selskapet: Regnskapslovens alminnelige regler

Årsregnskapet fastsatt av kompetent organ

Bekreftet av representant for selskapet: Øyvind Rønningen
Dato for fastsettelse av årsregnskapet: 11.06.2025

Revisjon

Årsregnskapet er utarbeidet av ekstern
autorisert regnskapsfører: Ja

Grunnlag for avgivelse

År 2024: Årsregnskap er elektronisk innlevert.
År 2023: Tall er hentet fra elektronisk innlevert årsregnskap fra 2024.

Det er ikke krav til at årsregnskapet m.v. som sendes til Regnskapsregisteret er undertegnet. Kontrollen på at dette er utført ligger hos revisor/enhetens øverste organ. Sikkerheten ivaretas ved at innsender har rolle/rettighet for innsending av årsregnskapet via Altinn, og ved at det bekreftes at årsregnskapet er fastsatt av kompetent organ.

Brønnøysundregistrene, 25.06.2025



Organisasjonsnr: 910 235 915
MEDIEHUSET ANDVORD AS

RESULTATREGNSKAP

Beløp i: NOK	Note	2024	2023
RESULTATREGNSKAP			
Inntekter			
Salgsinntekt	2	237 234 062	291 715 582
Annen driftsinntekt	2	413 494	591 944
Sum inntekter		237 647 555	292 307 526
Kostnader			
Varekostnad		129 465 922	152 372 126
Lønnskostnad	3, 4	61 525 800	66 538 161
Avskrivning av driftsmidler og immaterielle eiendeler	5	4 664 547	3 453 115
Nedskrivning av varige driftsmidler og immaterielle eiendeler	5		
Annen driftskostnad	3	35 421 634	46 758 461
Sum kostnader		231 077 902	269 121 863
Driftsresultat		6 569 653	23 185 662
Finansinntekter og finanskostnader			
Renteinntekt fra foretak i samme konsern	6		198
Annen renteinntekt		541 233	108 330
Annen finansinntekt		69 433	98 952
Sum finansinntekter		610 666	207 480
Rentekostnad til foretak i samme konsern	6		
Annen rentekostnad		1 065 337	935 765
Annen finanskostnad		38 029	242 273
Sum finanskostnader		1 103 366	1 178 038
Netto finans		-492 700	-970 558
Resultat før skattekostnad		6 076 953	22 215 104
Skattekostnad på resultat	7	1 409 480	4 924 185
Årsresultat	8	4 667 473	17 290 919
Årsresultat etter minoritetsinteresser		4 667 473	17 290 919
Totalresultat		4 667 473	17 290 919
Overføringer og disponeringer			
Avsatt til fond for vurderingsforskjeller	8		



Ordinært utbytte	8	28 200 000	
Avgitt konsernbidrag	8	221 804	1 144 075
Udekket tap	8		
Overført til/fra annen egenkapital	8	-23 754 331	16 146 844
Sum overføringer og disponeringer	8	4 667 473	17 290 919



Organisasjonsnr: 910 235 915
MEDIEHUSET ANDVORD AS

BALANSE

Beløp i: NOK	Note	2024	2023
BALANSE - EIENDELER			
Anleggsmidler			
Immaterielle eiendeler			
Hjemmeside	5	660 399	318 051
Utsatt skattefordel	7	2 253 247	3 033 324
Goodwill	5	600 000	
Sum immaterielle eiendeler		3 513 646	3 351 375
Varige driftsmidler			
Tomter, bygninger o.a. fast eiendom			
	5		
Maskiner og anlegg	5	16 959 181	18 270 216
Skip og flytende installasjoner	5		
Driftsløsøre, inventar o. a. utstyr	5	564 109	369 023
Sum varige driftsmidler		17 523 290	18 639 239
Finansielle anleggsmidler			
Investering i datterselskap	9	4 032 806	
Investering i annet foretak i samme konsern	9		
Lån til foretak i samme konsern	6	28 367 693	17 026 456
Investeringer i tilknyttet selskap	9		
Lån til tilknyttet selskap og felles kontrollert virksomhet	9		
Investeringer i aksjer og andeler		33 500	33 500
Sum finansielle anleggsmidler		32 433 999	17 059 956
Sum anleggsmidler		53 470 934	39 050 570
Omløpsmidler			
Varer			
Sum varer	10	7 728 223	11 370 414
Fordringer			
Kundefordringer		23 067 307	30 940 218
Andre kortsiktige fordringer		1 284 907	1 882 227
Konsernfordringer	6, 6	5 968 234	1 295 512
Krav på innbetaling av selskapskapital	6		
Sum fordringer		30 320 448	34 117 957



Investeringer			
Aksjer og andeler i foretak i samme konsern	9		
Bankinnskudd, kontanter og lignende			
Bankinnskudd, kontanter o. l.	11	30 656 197	28 143 094
Sum bankinnskudd, kontanter og lignende		30 656 197	28 143 094
Sum omløpsmidler		68 704 867	73 631 465
SUM EIENDELER		122 175 802	112 682 035
BALANSE - EGENKAPITAL OG GJELD			
Egenkapital			
Innskutt egenkapital			
Aksjekapital	8, 12	2 500 000	2 500 000
Beholdning av egne aksjer	8		
Overkurs	8	1 872 783	1 872 783
Annen innskutt egenkapital	8	933 556	933 556
Sum innskutt egenkapital		5 306 339	5 306 339
Opptjent egenkapital			
Fond for vurderingsforskjeller	8		
Annen egenkapital	8	24 807 347	48 561 678
Sum opptjent egenkapital		24 807 347	48 561 678
Sum egenkapital		30 113 686	53 868 016
Gjeld			
Langsiktig gjeld			
Pensjonsforpliktelser	4	3 067 607	3 798 253
Utsatt skatt	7		
Andre avsetninger for forpliktelser	13	2 435 996	4 306 000
Sum avsetninger for forpliktelser		5 503 603	8 104 253
Annen langsiktig gjeld			
Konvertible lån	14		
Obligasjonslån	6, 14		
Gjeld til kredittinstitusjoner	14, 15	13 595 175	14 344 366
Langsiktig konserngjeld	14		
Sum annen langsiktig gjeld		13 595 175	14 344 366
Sum langsiktig gjeld		19 098 778	22 448 619
Kortsiktig gjeld			
Gjeld til kredittinstitusjoner	6		
Leverandørgjeld	6	13 713 671	14 219 589
Betalbar skatt	7	566 843	5 001 350



Skyldig offentlige avgifter	7 548 485	7 377 692
Utbytte	28 200 000	
Annen kortsiktig gjeld	22 934 339	9 766 768
Sum kortsiktig gjeld	72 963 338	36 365 399
Sum gjeld	92 062 116	58 814 018
SUM EGENKAPITAL OG GJELD	122 175 802	112 682 035



Organisasjonsnr: 910 235 915
MEDIEHUSET ANDVORD AS

NOTEOPPLYSNINGER - SELSKAP - alle poster oppgitt i hele tall

Note

Antall årsverk i regnskapsåret
83.00

Sum Beløp

Balanseført verdi 31.12. Varige driftsmidler Immaterielle eiend.

Konsernregnskap

Morselskapet sitt navn

Forretningskontor for morselskapet

Begrunnelse for at datterselskap er utelatt fra konsolideringen

Samlet beløp - tilknyttet selskap Årets Fjorårets

Samlet beløp - foretak i samme konsern Årets Fjorårets

Samlet beløp - foretak i samme konsern Årets Fjorårets

Samlet beløp - felles kontrollert virksomhet Årets Fjorårets

Pantstillelse Beløp

Beholdning av egne aksjer Antall Pålydende Andel av aksjek.



Deloitte.

Deloitte AS
Arendalsveien 2
NO-4878 Grimstad
Norway

+47 38 12 27 22
www.deloitte.no

Til generalforsamlingen i Mediehuset Andvord AS

UAVHENGIG REVISORS BERETNING

Konklusjon

Vi har revidert årsregnskapet for Mediehuset Andvord AS som består av balanse per 31. desember 2024, resultatregnskap, kontantstrømoppstilling for regnskapsåret avsluttet per denne datoen og noter til årsregnskapet, herunder et sammendrag av viktige regnskapsprinsipper.

Etter vår mening

- oppfyller årsregnskapet gjeldende lovkrav, og
- gir årsregnskapet et rettviseende bilde av selskapets finansielle stilling per 31. desember 2024 og av dets resultater og kontantstrømmer for regnskapsåret avsluttet per denne datoen i samsvar med regnskapslovens regler og god regnskapsskikk i Norge.

Grunnlag for konklusjonen

Vi har gjennomført revisjonen i samsvar med International Standards on Auditing (ISA-ene). Våre oppgaver og plikter i henhold til disse standardene er beskrevet nedenfor under *Revisors oppgaver og plikter ved revisjonen av årsregnskapet*. Vi er uavhengige av selskapet i samsvar med kravene i relevante lover og forskrifter i Norge og International Code of Ethics for Professional Accountants (inkludert internasjonale uavhengighetsstandarder) utstedt av International Ethics Standards Board for Accountants (IESBA-reglene), og vi har overholdt våre øvrige etiske forpliktelser i samsvar med disse kravene. Innhentet revisjonsbevis er etter vår vurdering tilstrekkelig og hensiktsmessig som grunnlag for vår konklusjon.

Øvrig informasjon

Styret og daglig leder (ledelsen) er ansvarlige for informasjonen i årsberetningen. Vår konklusjon om årsregnskapet ovenfor dekker ikke informasjonen i årsberetningen.

I forbindelse med revisjonen av årsregnskapet er det vår oppgave å lese årsberetningen. Formålet er å vurdere hvorvidt det foreligger vesentlig inkonsistens mellom årsberetningen og årsregnskapet og den kunnskap vi har opparbeidet oss under revisjonen av årsregnskapet, eller hvorvidt informasjon i årsberetningen ellers fremstår som vesentlig feil. Vi har plikt til å rapportere dersom årsberetningen fremstår som vesentlig feil. Vi har ingenting å rapportere i så henseende.

Basert på kunnskapen vi har opparbeidet oss i revisjonen, mener vi at årsberetningen

- er konsistent med årsregnskapet og
- inneholder de opplysninger som skal gis i henhold til gjeldende lovkrav.

Ledelsens ansvar for årsregnskapet

Ledelsen er ansvarlig for å utarbeide årsregnskapet og for at det gir et rettviseende bilde i samsvar med regnskapslovens regler og god regnskapsskikk i Norge. Ledelsen er også ansvarlig for slik internkontroll

Deloitte AS and Deloitte Advokatfirma AS are the Norwegian affiliates of Deloitte NSE LLP, a member firm of Deloitte Touche Tohmatsu Limited, a UK private company limited by guarantee ("DTTL"). DTTL and each of its member firms are legally separate and independent entities. DTTL and Deloitte NSE LLP do not provide services to clients. Please see www.deloitte.com/about to learn more about our global network of member firms.

Deloitte Norway conducts business through two legally separate and independent limited liability companies; Deloitte AS, providing audit, consulting, financial advisory and risk management services, and Deloitte Advokatfirma AS, providing tax and legal services.

Registrert i Foretaksregisteret
Medlemmer av Den norske
Revisorforening
Organisasjonsnummer: 980 211 282



Deloitte.

Uavhengig revisors beretning
Mediehuset Andvord AS

som den finner nødvendig for å kunne utarbeide et årsregnskap som ikke inneholder vesentlig feilinformasjon, verken som følge av misligheter eller utilsiktede feil.

Ved utarbeidelsen av årsregnskapet må ledelsen ta standpunkt til selskapets evne til fortsatt drift og opplyse om forhold av betydning for fortsatt drift. Forutsetningen om fortsatt drift skal legges til grunn for årsregnskapet så lenge det ikke er sannsynlig at virksomheten vil bli avvirket.

Revisors oppgaver og plikter ved revisjonen av årsregnskapet

Vårt mål er å oppnå betryggende sikkerhet for at årsregnskapet som helhet ikke inneholder vesentlig feilinformasjon, verken som følge av misligheter eller utilsiktede feil, og å avgi en revisjonsberetning som inneholder vår konklusjon. Betryggende sikkerhet er en høy grad av sikkerhet, men ingen garanti for at en revisjon utført i samsvar med ISA-ene, alltid vil avdekke vesentlig feilinformasjon. Feilinformasjon kan oppstå som følge av misligheter eller utilsiktede feil. Feilinformasjon er å anse som vesentlig dersom den enkeltvis eller samlet med rimelighet kan forventes å påvirke de økonomiske beslutningene som brukerne foretar på grunnlag av årsregnskapet.

Som del av en revisjon i samsvar med ISA-ene, utøver vi profesjonelt skjønn og utviser profesjonell skepsis gjennom hele revisjonen. I tillegg:

- identifiserer og vurderer vi risikoen for vesentlig feilinformasjon i årsregnskapet, enten det skyldes misligheter eller utilsiktede feil. Vi utformer og gjennomfører revisjonshandlinger for å håndtere slike risikoer, og innhenter revisjonsbevis som er tilstrekkelig og hensiktsmessig som grunnlag for vår konklusjon. Risikoen for at vesentlig feilinformasjon som følge av misligheter ikke blir avdekket, er høyere enn for feilinformasjon som skyldes utilsiktede feil, siden misligheter kan innebære samarbeid, forfalskning, bevisste utelatelser, uriktige fremstillinger eller overstyring av internkontroll.
- opparbeider vi oss en forståelse av intern kontroll som er relevant for revisjonen, for å utforme revisjonshandlinger som er hensiktsmessige etter omstendighetene, men ikke for å gi uttrykk for en mening om effektiviteten av selskapets interne kontroll.
- evaluerer vi om de anvendte regnskapsprinsippene er hensiktsmessige og om regnskapsestimatene og tilhørende noteopplysninger utarbeidet av ledelsen er rimelige.
- konkluderer vi på om ledelsens bruk av fortsatt drift-forutsetningen er hensiktsmessig, og, basert på innhentede revisjonsbevis, hvorvidt det foreligger vesentlig usikkerhet knyttet til hendelser eller forhold som kan skape tvil av betydning om selskapets evne til fortsatt drift. Dersom vi konkluderer med at det eksisterer vesentlig usikkerhet, kreves det at vi i revisjonsberetningen henleder oppmerksomheten på tilleggsopplysningene i årsregnskapet, eller, dersom slike tilleggsopplysninger ikke er tilstrekkelige, at vi modifierer vår konklusjon. Våre konklusjoner er basert på revisjonsbevis innhentet frem til datoen for revisjonsberetningen. Etterfølgende hendelser eller forhold kan imidlertid medføre at selskapet ikke kan fortsette driften.
- evaluerer vi den samlede presentasjonen, strukturen og innholdet i årsregnskapet, inkludert tilleggsopplysningene, og hvorvidt årsregnskapet gir uttrykk for de underliggende transaksjonene og hendelsene på en måte som gir et rettviseende bilde.

Vi kommuniserer med styret blant annet om det planlagte innholdet i og tidspunkt for revisjonsarbeidet og eventuelle vesentlige funn i revisjonen, herunder vesentlige svakheter i intern kontroll som vi avdekker gjennom revisjonen.

Grimstad, 13. mai 2025
Deloitte AS



Deloitte.

Uavhengig revisors beretning
Mediehuset Andvord AS

Siv Vøllestad Larsen
statsautorisert revisor
(elektronisk signert)



Uavhengig revisors beretning

Name

Larsen, Siv Vøllestad

Date

2025-05-13

Identification

 bankID Larsen, Siv Vøllestad



This document contains electronic signatures using EU-compliant PAdES - PDF
Advanced Electronic Signatures (Regulation (EU) No 910/2014 (eIDAS))



Årsberetning for 2024

Virksomhetens art og tilholdssted

Mediehuset Andvord AS virksomhet er å tilby grafiske produkter til kunder innen privat og offentlig sektor. Mediehuset Andvord holder til i leide lokaler på Skytta i Nittedal kommune.

Fortsatt drift

Selskapet har en betydelig omsetning og har oppnådd positivt resultat for 2024. I samsvar med Regnskapsloven § 3-3a bekreftes det at forutsetningen om fortsatt drift er til stede. Gode fremtidige resultatprognoser og det faktum at selskapet er i en sunn økonomisk stilling, gjør at man kan legge denne forutsetningen til grunn.

Fremtidig utvikling

Selskapet er godt innarbeidet i markedet og har en solid posisjon innenfor de ulike forretningsområdene. Det er gjennomført effektiviseringstiltak, og kjøpet av Hadeland Media Service har bidratt til å styrke avdelingen for ferdiggjøring, og kostnadseffektiv drift. Selskapet har gjennom kjøpet av Pulp Grafisk AS, tatt en posisjon i markedet for stor-format print. Det er også lagt ned betydelig arbeid i utvikling av mer bærekraftig forretningspraksis. Selskapet står godt rustet til å takle endringer i markedet.

Resultater, investeringer, finansiering og likviditet

Driftsresultatet ble 6 569 653,- mot 23 185 662,- forrige år. Resultatet etter skatt ble et overskudd på 4 667 473,- mot et overskudd på 17 290 919,- forrige år.

Selskapets kontantstrøm fra operasjonelle aktiviteter i 2024 var på 24 997 283,-. Årets avskrivninger var på 4 664 547,- og årets investeringer i driftsmidler var 3 211 718,-.

Styret er av den oppfatning at årsregnskapet for 2024 gir et riktig bilde av selskapets økonomiske stilling pr. 31. desember 2024 og av resultatet og kontantstrømmene, samt endringene i egenkapitalen i regnskapsåret. Egenkapitalandelen ved utgangen av året utgjør 24,64 prosent, mot 47,7 prosent ved årets begynnelse.



Finansiell risiko

Selskapet har liten valutarisiko knyttet til innkjøp, da merparten av innkjøpet skjer i NOK.

Selskapets markedsrisiko søkes redusert gjennom inngåelse av langsiktige kundeavtaler.

Selskapets kredittrisiko overvåkes løpende gjennom systematisk kredittvurdering av kundene.

En kredittramme på 6 000 000 i DNB sikrer selskapet under svingninger i likviditeten.

Ukentlige likviditetsprognoser gir selskapets ledelse godt innblikk i selskapets finansielle risiko.

Arbeidsmiljø

Mediehuset Andvord AS hadde i år 2024 101 ansatte, som til sammen utgjorde 77,6 årsverk.

I disse tallene er det 15 midlertidig ansatte. Av selskapets faste ansatte jobber 12 personer deltid, fordelt på 41,6% kvinner og 58,3% menn.

Selskapet vektlegger betydningen av HMS-aktiviteter i arbeidet for å skape et godt arbeidsmiljø.

Et grundig HMS-arbeid, forankret i hele organisasjonen, sikrer trygg arbeidsplass og faglig utvikling hos ansatte. Årlige handlingsplaner som beskriver fokusområder, planlagte aktiviteter og mål, behandles og drøftes i utvalgene i samarbeid med arbeidstakerorganisasjoner. Det er avholdt en rekke informasjons-, kontakt- og forhandlingsmøter med de ansatte og deres organisasjoner.

Sykefraværet var i regnskapsåret 2024 5,49%. Året forløp uten alvorlige arbeidsskader eller arbeidsulykker. Det er styrets oppfatning at arbeidsmiljøet i selskapet er godt.

Likestilling og mangfold

I våre verdier og etiske retningslinjer har vi nedfelt nulltoleranse for diskriminering, mobbing og trakassering basert på kjønn, funksjonsgrad, graviditet, seksuell orientering, kjønnsidentitet, religion, livssyn eller kulturell og sosial bakgrunn.

Selskapet er en arbeidsplass hvor det råder likestilling mellom kvinner og menn. Vi oppfordrer både kvinner og menn til å søke på stillinger hos oss. Ved rekruttering legges det vekt på balanse mellom kjønn, alder, kompetanse og erfaring. Alle kvalifiserte blir vurdert på lik linje.

Selskapet arbeider for at likestilling mellom kjønnene også resulterer i like muligheter for faglig og personlig utvikling. Vi har fleksible arbeidstidsordninger, som gjøre det mulig å kombinere jobb og



familieliv på en god måte.

Blant selskapets ansatte var andelen kvinner året 52,5 %, og 47,5% menn. I ledelsen av selskapet er andelen kvinner 25%. Styret består av fire aksjonærvalgte personer, to kvinner og to menn. Ett styremedlem (kvinne) er valgt av de ansatte, i tillegg er det en ansattvalgt observatør til styret (kvinne).

Rapportering i henhold til «Aktivitets- og redegjørelsesplikt» offentliggjøres på selskapets hjemmeside.

Styreansvarforsikringer

Selskapet og konsernet har etablert ansvarsforsikringer for styre- og ledelse.

Etikk og samfunnsansvar

Selskapet har etablert etiske retningslinjer som regulerer virksomhetens forretningspraksis og medarbeideres atferd i relasjoner der selskapet er involvert. Retningslinjene omfatter etikk og samfunnsansvar både lokalt og globalt, herunder motarbeidelse av korrupsjon, hvitvasking, barnarbeid, sosial dumping, diskriminering og skade på miljø og klima. Dette utøves gjennom en dialog med kunder og leverandører.

Kvalitet, sikkerhet og miljø

Selskapet er sertifisert av DNV GL etter informasjonssikkerhets-standard ISO 27001:2013, og ISO 9001 sertifisering innenfor kvalitetsledelse.

Selskapet har lisens til å benytte miljømerket "Svanen" på sitt sortiment av Stiftelsen Miljømerking i Norge. Selskapet er et Miljøfyrtårn- og har FSC-sertifisering.

Styret er ikke kjent med forhold ved virksomheten som kan ha negativ påvirkning på det ytre miljø. Selskapet samler inn kjemikalier og andre skadelige stoffer, som destrueres etter godkjente ordninger. Papir og emballasje leveres til gjenbruk.

Redegjørelse for utførte aktsomhetsvurderinger

Virksomheter er omfattet av åpenhetsloven, og redegjørelsen vil innen 30. juni 2024 gjøres offentlig tilgjengelig selskapets hjemmeside.



Årsresultat og disponeringer

Styret foreslår overfor generalforsamlingen at årets overskudd disponeres slik:

Overføringer:

Avsatt utbytte	28 200 000,-
Avsatt konsernbidrag	221 804,-
Avsatt til annen egenkapital	- 23 754 331,-
Sum overføringer	4 667 473,-

Styret bekrefter at årsregnskapet er avlagt under forutsetningen om fortsatt drift.

Hagan, den 24. april 2025

Øyvind Rønningen
Styrets leder

Inger Sagbakken
Styremedlem

Kaia Gulsvik
Styremedlem

Mattias Stattin
Styremedlem

Nils Jacob Førli
Adm. direktør

Elin Strømsnes
Ansattrepresentant



Årsregnskap 2024 Mediehuset Andvord AS

Resultatregnskap
Balanse
Kontantstrøm
Noter til regnskapet

Org.nr.: 910 235 915



Resultatregnskap

Mediehuset Andvord AS

Driftsinntekter og driftskostnader	Note	2024	2023
Salgsinntekt	2	237 234 062	291 715 582
Annen driftsinntekt	2	413 494	591 944
Sum driftsinntekter		237 647 555	292 307 526
Varekostnad		129 465 922	152 372 126
Lønnskostnad	3, 4	61 525 800	66 538 161
Avskrivning av driftsmidler og immaterielle eiendeler	5	4 664 547	3 453 115
Annen driftskostnad	3	35 421 634	46 758 461
Sum driftskostnader		231 077 902	269 121 863
Driftsresultat		6 569 653	23 185 662
Finansinntekter og finanskostnader			
Renteinntekt fra foretak i samme konsern	6	0	198
Annen renteinntekt		541 233	108 330
Annen finansinntekt		69 433	98 952
Annen rentekostnad		1 065 337	935 765
Annen finanskostnad		38 029	242 273
Resultat av finansposter		-492 700	-970 558
Resultat før skattekostnad		6 076 953	22 215 104
Skattekostnad på resultat	7	1 409 480	4 924 185
Årsresultat	8	4 667 473	17 290 919
Overføringer			
Avsatt til utbytte	8	28 200 000	0
Avsatt konsernbidrag	8	221 804	1 144 075
Overført til/fra annen egenkapital	8	-23 754 331	16 146 844
Sum overføringer	8	4 667 473	17 290 919



Balanse

Mediehuset Andvord AS

Eiendeler	Note	2024	2023
Anleggsmidler			
Immaterielle eiendeler			
Hjemmeside	5	660 399	318 051
Utsatt skattefordel	7	2 253 247	3 033 324
Goodwill	5	600 000	0
Sum immaterielle eiendeler		3 513 646	3 351 375
Varige driftsmidler			
Maskiner og anlegg	5	16 959 181	18 270 216
Driftsløsøre, inventar o.a. utstyr	5	564 109	369 023
Sum varige driftsmidler		17 523 290	18 639 239
Finansielle anleggsmidler			
Investeringer i datterselskap	9	4 032 806	0
Lån til foretak i samme konsern	6	28 367 693	17 026 456
Investeringer i aksjer og andeler		33 500	33 500
Sum finansielle anleggsmidler		32 433 999	17 059 956
Sum anleggsmidler		53 470 934	39 050 570
Omløpsmidler			
Lager av varer og annen beholdning	10	7 728 223	11 370 414
Fordringer			
Kundefordringer		23 067 307	30 940 218
Kundefordringer konsern	6	3 468 234	1 295 512
Andre kortsiktige fordringer		1 284 907	1 882 227
Konsernfordringer	6	2 500 000	0
Sum fordringer		30 320 448	34 117 957
Investeringer			
Bankinnskudd, kontanter o.l.	11	30 656 197	28 143 094
Sum omløpsmidler		68 704 867	73 631 465
Sum eiendeler		122 175 802	112 682 035



Balanse

Mediehuset Andvord AS

Egenkapital og gjeld	Note	2024	2023
Egenkapital			
Innskutt egenkapital			
Aksjekapital	8, 12	2 500 000	2 500 000
Overkurs	8	1 872 783	1 872 783
Annen innskutt egenkapital	8	933 556	933 556
Sum innskutt egenkapital		5 306 339	5 306 339
Opptjent egenkapital			
Annen egenkapital	8	24 807 347	48 561 678
Sum opptjent egenkapital		24 807 347	48 561 678
Sum egenkapital		30 113 686	53 868 016
Gjeld			
Avsetning for forpliktelser			
Pensjonsforpliktelser	4	3 067 607	3 798 253
Andre avsetninger for forpliktelser	13	2 435 996	4 306 000
Sum avsetning for forpliktelser		5 503 603	8 104 253
Annen langsiktig gjeld			
Gjeld til kredittinstitusjoner	14, 15	13 595 175	14 344 366
Sum annen langsiktig gjeld		13 595 175	14 344 366
Kortsiktig gjeld			
Leverandørgjeld	6	13 713 671	14 219 589
Betalbar skatt	7	566 843	5 001 350
Skyldig offentlige avgifter		7 548 485	7 377 692
Utbytte	8	28 200 000	0
Annen kortsiktig gjeld		22 934 339	9 766 768
Sum kortsiktig gjeld		72 963 338	36 365 399
Sum gjeld		92 062 116	58 814 018
Sum egenkapital og gjeld		122 175 802	112 682 035



Balanse


Mediehuset Andvord AS

31.03.2025


Styret i Mediehuset Andvord AS



Øyvind Rønningen
styreleder




Mattias Boerje Daniel Stattin
styremedlem




Elin Strømsnes
styremedlem



Kaia Knutsdatter Gulsvik
styremedlem



Inger Sagbakken
styremedlem



Miss Jakob Førli
daglig leder



Mediehuset Andvord AS

Kontantstrømoppstilling

	2024	2023
KONTANTSTRØMMER FRA OPERASJONELLE AKTIVITETER:		
Resultat før skattekostnad	6 076 953	22 215 104
Periodens betalte skatt	-5 001 350	4 547 056
Ordinære avskrivninger	4 664 547	3 453 115
Endring i varelager	3 642 191	1 982 425
Endring i kundefordringer	5 700 189	-20 837 664
Endring i leverandørgjeld	-505 918	5 946 742
Forskjell mellom kostnadsført pensjon og inn-/utbetaling i pensjonsordninger	-730 646	-114 445
Endring i andre omløpsmidler og andre gjeldsposter	11 151 317	11 032 429
Netto kontantstrømmer fra operasjonelle aktiviteter	24 997 283	28 224 762
KONTANTSTRØMMER FRA INVESTERINGSAKTIVITETER:		
Innbetalinger ved salg av varige driftsmidler	625 773	0
Utbetalinger ved kjøp av varige driftsmidler	-4 216 718	-15 887 757
Utbetalinger ved kjøp av immaterielle eiendeler	-900 000	0
Utbetalinger ved kjøp av finansielle anleggsmidler	0	-20 000
Utbetalinger ved kjøp av aksjer og andeler i andre foretak	-4 032 806	0
Netto kontantstrøm fra investeringsaktiviteter	-8 523 751	-15 907 757
KONTANTSTRØMMER FRA FINANSIERINGSAKTIVITETER:		
Innbetalinger ved opptak av ny langsiktig gjeld	0	15 435 815
Utbetalinger ved nedbetaling av langsiktig gjeld	-2 619 195	0
Endringer i konsernmellomværender	-11 341 237	-17 026 456
Endringer i kassekreditt	0	-69 169
Netto kontantstrøm fra finansieringsaktiviteter	-13 960 432	-1 659 810
Netto endring i bankinnskudd, kontanter og lignende	2 513 100	10 657 195
Beholdning av bankinnskudd, kontanter og lignende pr 1.1.	28 143 097	5 351 660
Beholdning av bankinnskudd, kontanter og lignende pr 1.1.2024 i innfusjonert selskap Artisti Campaign AS	0	12 134 239
Beholdning av bankinnskudd, kontanter og lignende pr 31.12.	30 656 197	28 143 097



Note 1 Regnskapsprinsipper

Årsregnskapet er utarbeidet i samsvar med regnskapsloven alminnelige regler.

Hovedregel for vurdering og klassifisering av eiendeler og gjeld

Eiendeler bestemt til varig eie eller bruk er klassifisert som anleggsmidler. Andre eiendeler er klassifisert som omløpsmidler. Fordringer som skal tilbakebetales innen et år er klassifisert som omløpsmidler. Ved klassifisering av kortsiktig og langsiktig gjeld er tilsvarende kriterier lagt til grunn.

Omløpsmidler vurderes til laveste av anskaffelseskost og virkelig verdi.

Anleggsmidler vurderes til anskaffelseskost, men nedskrives til gjenvinnbart beløp dersom dette er lavere enn bokført verdi, og verdifallet forventes ikke å være forbigående. Anleggsmidler med begrenset økonomisk levetid avskrives planmessig.

Fordringer

Kundefordringer og andre fordringer er oppført til pålydende etter fradrag for avsetning til forventet tap. Avsetning til tap gjøres på grunnlag av en individuell vurdering av de enkelte fordringer.

Bankinnskudd, kontanter og lignende

Bankinnskudd, kontanter ol. inkluderer kontanter, bankinnskudd og andre betalingsmidler med forfallsdato som er kortere enn tre måneder fra anskaffelse.

Pensjoner

Selskapet er pliktig til å ha obligatorisk tjenestepensjon. En slik ordning er etablert. Regnskapsføringen av pensjonskostnader skjer i samsvar med NRS 6. Pensjonsforpliktelsen beregnes hvert år av en aktuar. For 2024 har selskapet benyttet aktuar sitt estimat for 2024 fra fjorårets aktuarberegning. Estimatavvik som følge av endringer i økonomiske og demografiske forutsetninger føres mot egenkapital, og estimatavvik som følge av endringer i pensjonsplaner resultatføres som en del av pensjonskostnaden.

Inntekter

Inntekt regnskapsføres når den er opptjent, altså når både risiko og kontroll i hovedsak er overført til kunden. Dette vil normalt være tilfellet når varen er levert til kunden. Inntektene regnskapsføres med verdien av vederlaget på transaksjonstidspunktet. For tjenester skjer inntektsføringen når tjenesten er utført. Forskuddsbetalte inntekter på balansedagen oppføres som gjeld. Opptjente, ikke betalte inntekter inntektsføres på balansedagen og oppføres som fordring.

Kostnader

Kostnader regnskapsføres som hovedregel i samme periode som tilhørende inntekt. I de tilfeller det ikke er en klar sammenheng mellom utgifter og inntekter fastsettes fordelingen etter skjønnsmessige kriterier. Øvrige unntak fra sammenstillingsprinsippet er angitt der det er aktuelt.

Skatter

Skattekostnaden sammenstilles med regnskapsmessig resultat før skatt. Skatt knyttet til egenkapitaltransaksjoner, for eksempel konsernbidrag, føres mot egenkapitalen.

Skattekostnaden består av betalbar skatt (skatt på årets direkte skattepliktige inntekt) og endring i netto utsatt skatt. Skattekostnaden fordeles på ordinært resultat og virkning av prinsippendring og korrigerende av feil i henhold til skattegrunnlaget. Utsatt skatt og utsatt skattefordel er presentert netto i balansen.

Kontantstrømoppstilling

Kontantstrømoppstillingen er utarbeidet med basis i den indirekte metoden. Dette innebærer at man i oppstillingen tar utgangspunkt i selskapets årsresultat for å kunne presentere kontantstrømmer tilført fra henholdsvis ordinær drift, investeringsvirksomhet og finansieringsvirksomhet.



Leieavtaler

Driftsmidler som leies på betingelser som i det vesentlige overfører de økonomiske rettigheter og forpliktelser til selskapet (finansiell leasing), aktiveres under varige driftsmidler og medtas som forpliktelse under rentebærende langsiktig gjeld til nåverdien av minimumsleien. Driftsmidlet avskrives i henhold til plan, og forpliktelsen reduseres med betalt leie etter fradrag for beregnet rentekostnad. For driftsmidler som leies på betingelser som ikke overfører de økonomiske rettigheter og forpliktelser til selskapet (operasjonell leasing) utgjør leiebetalingene en driftskostnad som fordeles systematisk over hele leieperioden.

Valuta

Pengeposter i utenlandsk valuta omregnes til balansedagens kurs.

Note 2 Salgsinntekter

	2024	2023
Pr. Virksomhetsområde		
Salgsinntekt varer	145 303 909	205 963 893
Porto inntekt	4 550 618	4 709 812
Salgsinntekt tjenester	87 793 029	81 633 821
Sum	237 647 555	292 307 526
Geografisk fordeling		
Innland	218 809 410	275 509 537
Utland	18 838 146	16 797 989
Sum	237 647 555	292 307 526

Note 3 Lønnskostnader og ytelser, godtgjørelser til daglig leder, styret og revisor

Lønnskostnader	2024	2023
Lønninger	48 159 334	53 013 698
Arbeidsgiveravgift	7 663 579	8 250 282
Pensjonskostnader	2 491 924	2 525 938
Andre ytelser	3 210 962	2 748 244
Sum	61 525 800	66 538 161

Selskapet har i 2024 sysselsatt 79 årsverk.

Lån og sikkerhetsstillelse til ledende personer, aksjeelere m.v.

Det er ikke gitt lån/sikkerhetsstillelse til daglig leder, styreleder eller andre nærstående parter.

Ytelser til ledende personer	Daglig leder
Lønn	1 763 791
Pensjonskostnader	73 776
Annen godtgjørelse	71 783
Sum	1 909 350

Honorar til revisor eks. mva utgjør:	2024	2023
Lovpålagt revisjon	196 769	195 753
Regnskapsteknisk og skattemessig bistand	33 436	45 125
Annen bistand fra revisor	0	0
Andre attestasjonstjenester utenfor revisjon	14 600	0
Skatterådgivning- teknisk oppsett av ligningspapirer	107 000	51 308
Bistand Deloitte Advokatfirma	24 500	0
Sum	376 305	292 186



Note 4 Pensjon

Selskapet har en kollektiv pensjonsforsikring som omfatter 2 ansatte. Ordningen gir rett til definerte fremtidige ytelser. Disse er i hovedsak avhengig av antall opptjeningsår, lønnsnivå ved oppnådd pensjonsalder og størrelsen på ytelsene fra folketrygden. Forpliktelsene knyttet til ordningen er dekket gjennom et forsikringselskap. Den balanseførte forpliktelsen knyttet til ytelsesplanen er nåverdien av de definerte ytelsene på balansedagen minus virkelig verdi av pensjonsmidlene (innbetalte beløp til forsikringselskap), justert for ikke resultatførte estimatavvik og ikke resultatførte kostnader knyttet til tidligere perioders pensjonsopptjening. Pensjonsforpliktelsen beregnes årlig av en uavhengig aktuar ved bruk av en lineær opptjeningsmetode. For 2024 har selskapet benyttet aktuar sitt estimat for 2024 fra fjorårets aktuarberegning.

Pensjonskostnad	2024	2023
Nåverdi av årets pensjonsopptjening	0	267 619
Rentekostnad av pensjonsforpliktelsen	91 846	0
Arbeidsgiveravgift	12 950	37 734
Netto pensjonskostnad	104 796	305 353

Pensjonsforpliktelse	2024	2023
Balanseført netto forpliktelse/(midler) UB i fjor	3 798 253	3 912 698
Resultatført pensjonskostnad inkl. ev. planendring	0	305 354
Resultatført finanskostnad	104 796	117 145
Ført mot egenkapitalen, inkl. AGA	0	-33 154
AGA innbetalt driftspensjon	0	-62 256
Pensjonsutbetalinger	-835 441	-441 534
Balanseført netto pensjonsforpliktelse 31.12.	3 067 607	3 798 253

Antall aktive medlemmer + pensjonister 2

Økonomiske forutsetninger	2024	2023
Diskonteringsrente	3,10%	3,10%
Forventet lønnsregulering	3,50%	3,50%
Forventet pensjonsøkning	3,25%	3,25%
Forventet regulering av folketrygdens grunnbeløp (G)	3,25%	3,25%
Forventet avkastning på fondsmidler	3,10%	3,10%

Aktuarmessige forutsetninger (ytelsesbaserte ordninger)	2024	2023
Anvendt dødelighetstabell	K2013 BE	K2013 BE
Anvendt uføretariff	Nordea spesifikk	Nordea spesifikk



Note 5 Anleggnote

	Goodwill Hadeland Media Service AS	Hjemmeside	Driftsløsøre, inventar, ol.	Maskiner og anlegg	Sum
Anskaffelseskost 01.01.2024		322 953	4 978 623	101 131 652	106 433 228
Tilgang kjøpte driftsmidler		430 471	133 695	2 647 552	3 211 718
Tilgang virksomhetsoverdragelse	900 000		235 000	770 000	1 905 000
Avgang solgte driftsmidler			-32 200	-593 573	-625 773
Anskaffelseskost 31.12.2024	900 000	753 424	5 315 118	103 955 631	110 924 173
Akk. avskrivninger 31.12.2024	300 000	93 024	4 751 009	86 996 450	92 140 483
Bokført verdi 31.12.2024	600 000	660 399	564 109	16 959 181	18 783 689
Årets avskrivninger	300 000	88 123	143 132	4 133 292	4 664 547
Økonomisk levetid	3 år	5 år	5-10 år	4-10 år	
Avskrivningsplan	Lineær	Lineær	Lineær	Lineær	
Balanseførte leieavtaler inkl. i anskaffelseskost	0	0	0	17 829 069	
Årlig leie av ikke balanseførte driftsmidler	0	0	143 239	1 441 949	

Note 6 Mellomværende med selskap i samme konsern mv.

	Kundefordringer		Andre fordringer	
	2024	2023	2024	2023
Foretak i samme konsern	3 468 234	1 295 512	30 867 693	17 026 456
Sum	3 468 234	1 295 512	30 867 693	17 026 456

	Leverandørgjeld		Annen kortsiktig gjeld	
	2024	2023	2024	2023
Foretak i samme konsern	368 555	0	28 484 364	1 466 763
Sum	368 555	0	28 484 364	1 466 763

Ultimat morselskap er Inference Invest AS, org.nr. 988 951 587.

Konsernregnskapet kan fås ved henvendelse til Inference Invest AS, Beltervegen 36, 2742 Grua.

Kortsiktige mellomværender er ikke renteberegnet. Selskapet har solgt varer og tjenester for kr 31 665 960 til konsernselskaper. Selskapet har kjøpt varer og tjenester for kr 7 119 413 fra konsernselskaper.



Note 7 Skatt

Årets skattekostnad fordeler seg på:	2024	2023
Betalbar skatt	566 843	5 001 350
Skatteeffekt av avgitt konsernbidrag	62 560	322 688
Endring i utsatt skatt	780 077	-109 385
Overført utsatt skattefordel ved fusjon	0	-290 468
Sum skattekostnad	1 409 480	4 924 185

Beregning av årets skattegrunnlag:	2024	2023
Resultat før skattekostnad	6 076 953	22 215 104
Permanente forskjeller	329 773	167 554
Endring i midlertidige forskjeller	-3 545 803	1 817 513
Avgitt konsernbidrag	-284 364	-1 466 763
Årets skattegrunnlag	2 576 559	22 733 408

Oversikt over midlertidige forskjeller:	2024	2023
Fordringer	-297 097	-351 812
Varer	-1 011 793	-1 213 930
Anleggsmidler	-3 383 510	-4 058 283
Avsetning etter god regnskapsskikk	-2 435 996	-4 306 000
Pensjoner	-3 067 607	-3 798 253
Gevinst- og tapskonto	-46 029	-57 536
Sum	-10 242 032	-13 785 814

Utsatt skatt / skattefordel -2 253 247 -3 033 324

Note 8 Egenkapital

	Aksjekapital	Overkurs	Annen innskutt egenkapital	Annen egenkapital	Sum egenkapital
Pr 01.01.2024	2 500 000	1 872 783	933 556	48 561 678	53 868 016
Årets resultat				4 667 473	4 667 473
Utbytte	0	0		-28 200 000	-28 200 000
Konsernbidrag avgitt	0			-221 804	-221 804
Pr 31.12.2024	2 500 000	1 872 783	933 556	24 807 347	30 113 686

Note 9 Datterselskap, tilknyttet selskap m.v.

Firma	Anskaffelses- tidspunkt	Eierandel	Stemme- andel
Pulp Grafisk AS	2024	100%	100%
Firma		Egenkapital i følge siste årsregnskap	Årsresultat i følge siste årsregnskap
Datter AS		2 748 799	497 819

Årets regnskap er ikke avlagt, tall er derfor fra 2023.



Note 10 Varer

	2024	2023
Lager av råvarer og innkjøpte halvfabrikata	4 838 617	5 370 237
Lager av varer under tilvirkning	293 204	999 482
Ferdig tilvirkede varer	3 608 194	6 214 625
Sum	8 740 015	12 584 344

Per 31.12.2024 er det avsatt kr 1 011 793 til ukurans.

Note 11 Bankinnskudd

Innestående midler på skattetrekkkonto (bundne midler) er på kr. 2 135 243.

Note 12 Aksjonærer

Aksjekapitalen per 31.12.2024 består av:

	Antall	Pålydende	Bokført
Ordinære aksjer	500	5 000	2 500 000
Sum	500	5 000	2 500 000

Eierstruktur:

	Antall	Eierandel	Stemmeandel
Mail4you Holding AS	500	100%	100%
Totalt antall aksjer	1 000	100%	100%

Note 13 Andre avsetninger for forpliktelser

	2024	2023
Avsetning	-2 435 996	-4 306 000
Sum	-2 435 996	-4 306 000

Avsetningen knytter seg til husleieforpliktelser iht. inngått kontrakt for lokaler på Harestua.



Note 14 Pantstillelser og garantier

Pantsikret gjeld, pantstillelser og garantier	2024	2023
Langsiktig gjeld til kredittinstitusjoner	13 595 175	14 344 366
Sum	13 595 175	14 344 366

Bokført verdi av pantsikrede eiendeler

Værgedriftsmidler	17 523 290	18 639 239
Kundefordringer	23 067 307	30 940 218
Varelager	7 728 223	11 370 414
Innskudd på sperret konto	0	0
Sum	48 318 819	60 949 871

Note 15 Finansiell Leasing

Nordea Finans

Maskin	Hunkler POP 6	HP IJ20 HD	Ricoh Pro C9500	Sum
Opprinnelig beløp	-1 141 293	-12 702 717	-1 740 000	-15 584 010
Akk. avdrag pr 01.01.2024	995 905	1 061 635	0	2 057 540
Årets avdrag	145 388	1 531 200	73 927	1 750 515
Saldo pr 31.12.2024	0	-10 109 882	-1 666 073	-11 775 955

Årets belastede renter	3 508	757 913	31 915	793 336
------------------------	-------	---------	--------	---------

Avtaleperiode	August 2019 - Juli 2024	April 2023 - Mars 2030	September 2024 - September 2029
---------------	-------------------------	------------------------	---------------------------------

De Lage Landen Finans Norge NUF

Maskin	Horizon BQ - 500 Limfres	Horizon HT - 300 Binder	Horizon Foliant Vega	Sum
Opprinnelig beløp	-1 171 000	-1 750 000	-284 500	-3 205 500
Akk. avdrag pr 01.01.2024	518 247	368 778	93 357	980 382
Årets avdrag	236 891	338 348	56 267	631 506
Saldo pr 31.12.2024	-415 862	-1 042 874	-134 876	-1 593 612

Årets belastede renter	42 470	151 569	14 917	208 956
------------------------	--------	---------	--------	---------

Avtaleperiode	September 2021 - August 2026	November 2022 - Oktober 2027	April 2022 - Mars 2027
---------------	------------------------------	------------------------------	------------------------