



ÅRSREGNSKAPET FOR REGNSKAPSÅRET 2020 - GENERELL INFORMASJON

Enheten

Organisasjonsnummer: 975 991 865
Organisasjonsform: Aksjeselskap
Foretaksnavn: HUSEVÅG HOLDING AS
Forretningsadresse: Solheimveien 62
1473 LØRENSKOG

Regnskapsår

Årsregnskapets periode: 01.01.2020 - 31.12.2020

Konsern

Morselskap i konsern: Nei

Regnskapsregler

Regler for små foretak benyttet: Ja
Benyttet ved utarbeidelsen av årsregnskapet til selskapet: Regnskapslovens alminnelige regler

Årsregnskapet fastsatt av kompetent organ

Bekreftet av representant for selskapet: Torkjell Melstokkå Jensen
Dato for fastsettelse av årsregnskapet: 05.07.2021

Grunnlag for avgivelse

År 2020: Årsregnskapet er elektronisk innlevert
År 2019: Tall er hentet fra elektronisk innlevert årsregnskap fra 2020

Det er ikke krav til at årsregnskapet m.v. som sendes til Regnskapsregisteret er undertegnet. Kontrollen på at dette er utført ligger hos revisor/enhetens øverste organ. Sikkerheten ivaretas ved at innsender har rolle/rettighet for innsending av årsregnskapet via Altinn, og ved at det bekreftes at årsregnskapet er fastsatt av kompetent organ.

Brønnøysundregistrene, 12.08.2021



Resultatregnskap

Beløp i: NOK	Note	2020	2019
RESULTATREGNSKAP			
Inntekter			
Avkastning på finansinvesteringer	5	444 994	590 750
Sum inntekter		444 994	590 750
Kostnader			
Lønnskostnad	2		
Annen driftskostnad	2	121 525	147 043
Sum kostnader		121 525	147 043
Driftsresultat		323 469	443 707
Finansinntekter og finanskostnader			
Inntekt fra investering i tilknyttet selskap		99 445	
Annen renteinntekt		2 250	5 987
Sum finansinntekter		101 695	5 987
Netto finans		101 695	5 987
Ordinært resultat før skattekostnad	4	425 164	449 695
Skattekostnad på ordinært resultat			
Ordinært resultat etter skattekostnad		425 164	449 695
Årsresultat	4	425 164	449 695
Årsresultat etter minoritetsinteresser		425 164	449 695
Totalresultat		425 164	449 695
Overføringer og disponeringer			
Ordinært utbytte	1	1 000 000	
Avsatt til annen egenkapital			449 695
Overført fra annen egenkapital	1	-574 836	
Sum overføringer og disponeringer		425 164	449 695



Balanse

Beløp i: NOK	Note	2020	2019
BALANSE - EIENDELER			
Anleggsmidler			
Immaterielle eiendeler			
Finansielle anleggsmidler			
Lån til foretak i samme konsern	6	643 004	643 004
Investeringer i tilknyttet selskap	6	179 200	179 200
Sum finansielle anleggsmidler		822 204	822 204
Sum anleggsmidler		822 204	822 204
Omløpsmidler			
Varer			
Investeringer			
Omløpsaksjer og -aksjefond	3	3 559 031	3 815 439
Andeler i deltakerligende selskaper	3		
Obligasjoner og pengemarkedsfond	3	5 009 557	5 377 183
Andre finansielle instrumenter	3		
Sum investeringer		8 568 588	9 192 622
Bankinnskudd, kontanter og lignende			
Bankinnskudd		1 613 621	561 015
Sum bankinnskudd, kontanter og lignende		1 613 621	561 015
Sum omløpsmidler		10 182 209	9 753 636
SUM EIENDELER		11 004 413	10 575 840
BALANSE - EGENKAPITAL OG GJELD			
Egenkapital			
Innskutt egenkapital			
Aksjekapital	1, 7	6 500 000	6 500 000
Annen innskutt egenkapital	1	593 690	593 690



Balanse

Beløp i: NOK	Note	2020	2019
Sum innskutt egenkapital		7 093 690	7 093 690
Opptjent egenkapital			
Annen egenkapital	1	2 907 314	3 482 150
Sum opptjent egenkapital		2 907 314	3 482 150
Sum egenkapital		10 001 004	10 575 840
Sum langsiktig gjeld		0	0
Kortsiktig gjeld			
Leverandørgjeld		3 409	
Utbytte	1	1 000 000	
Sum kortsiktig gjeld		1 003 409	
Sum gjeld		1 003 409	0
SUM EGENKAPITAL OG GJELD		11 004 413	10 575 840



Brønnøysundregistrene

ÅRSREGNSKAP FOR REGNSKAPSÅRET 2020 - GENERELL INFORMASJON

Journalnummer: 2021 624472

Enheten

Organisasjonsnummer: 975 991 865
Organisasjonsform: Aksjeselskap
Foretaksnavn: HUSEVÅG HOLDING AS
Forretningsadresse: Solheimveien 62
1473 LØRENSKOG

Regnskapsår

Årsregnskapets periode: 01.01.2020 - 31.12.2020

Konsern

Morselskap i konsern: Nei

Regnskapsregler

Regler for små foretak benyttet: Ja
Benyttet ved utarbeidelsen av
årsregnskapet til selskapet: Regnskapslovens alminnelige regler

Årsregnskapet fastsatt av kompetent organ

Bekreftet av representant for selskapet: Torkjell Melstokkå Jensen
Dato for fastsettelse av årsregnskapet: 05.07.2021

Revisjon

Selskapet har besluttet at årsregnskapet
ikke skal revideres: Ja
Årsregnskapet er utarbeidet av ekstern
autorisert regnskapsfører: Ja
Ekstern autorisert regnskapsfører har i
løpet av regnskapsåret bistått ved den
løpende regnskapsføringen eller utført
andre tjenester for selskapet enn å
utarbeide årsregnskapet: Ja

Grunnlag for avgivelse

År 2020: Årsregnskap er elektronisk innlevert.
År 2019: Tall er hentet fra elektronisk innlevert årsregnskap fra 2020.

Det er ikke krav til at årsregnskapet m.v. som sendes til Regnskapsregisteret er undertegnet. Kontrollen på at dette er utført ligger hos revisor/enhetens øverste organ. Sikkerheten ivaretas ved at innsender har rolle/rettighet for innsending av årsregnskapet via Altinn, og ved at det bekreftes at årsregnskapet er fastsatt av kompetent organ.

Brønnøysundregistrene, 11.08.2021

Brønnøysundregistrene
Postadresse: Postboks 900, 8910 Brønnøysund
Telefon: 75 00 75 00
E-post: firmapost@brreg.no Internett: www.brreg.no
Organisasjonsnummer: 974 760 673



Organisasjonsnr: 975 991 865
HUSEVÅG HOLDING AS

RESULTATREGNSKAP

Beløp i: NOK	Note	2020	2019
RESULTATREGNSKAP			
Inntekter			
Avkastning på finansinvesteringer	5	444 994	590 750
Sum inntekter		444 994	590 750
Kostnader			
Lønnskostnad	2		
Annen driftskostnad	2	121 525	147 043
Sum kostnader		121 525	147 043
Driftsresultat		323 469	443 707
Finansinntekter og finanskostnader			
Inntekt fra investering i tilknyttet selskap		99 445	
Annen renteinntekt		2 250	5 987
Sum finansinntekter		101 695	5 987
Netto finans		101 695	5 987
Ordinært resultat før skattekostnad			
Skattekostnad på ordinært resultat	4	425 164	449 695
Ordinært resultat etter skattekostnad		425 164	449 695
Årsresultat	4	425 164	449 695
Årsresultat etter minoritetsinteresser		425 164	449 695
Totalresultat		425 164	449 695
Overføringer og disponeringer			
Ordinært utbytte	1	1 000 000	
Avsatt til annen egenkapital			449 695
Overført fra annen egenkapital	1	-574 836	
Sum overføringer og disponeringer		425 164	449 695



Organisasjonsnr: 975 991 865
HUSEVÅG HOLDING AS

BALANSE

Beløp i: NOK Note 2020 2019

BALANSE - EIENDELER

Anleggsmidler

Immaterielle eiendeler

Finansielle anleggsmidler

Lån til foretak i samme konsern	6	643 004	643 004
Investeringer i tilknyttet selskap	6	179 200	179 200
Sum finansielle anleggsmidler		822 204	822 204
Sum anleggsmidler		822 204	822 204

Omløpsmidler

Varer

Investeringer

Omløpsaksjer og -aksjefond	3	3 559 031	3 815 439
Andeler i deltakerligende selskaper	3		
Obligasjoner og pengemarkedsfond	3	5 009 557	5 377 183
Andre finansielle instrumenter	3		
Sum investeringer		8 568 588	9 192 622

Bankinnskudd, kontanter og lignende

Bankinnskudd		1 613 621	561 015
Sum bankinnskudd, kontanter og lignende		1 613 621	561 015

Sum omløpsmidler 10 182 209 9 753 636

SUM EIENDELER 11 004 413 10 575 840

BALANSE - EGENKAPITAL OG GJELD

Egenkapital

Innskutt egenkapital

Aksjekapital	1, 7	6 500 000	6 500 000
Annen innskutt egenkapital	1	593 690	593 690
Sum innskutt egenkapital		7 093 690	7 093 690

Opptjent egenkapital

Annen egenkapital	1	2 907 314	3 482 150
-------------------	---	-----------	-----------



Sum opptjent egenkapital	2 907 314	3 482 150
Sum egenkapital	10 001 004	10 575 840
Sum langsiktig gjeld	0	0
Kortsiktig gjeld		
Leverandørgjeld	3 409	
Utbytte	1 000 000	
Sum kortsiktig gjeld	1 003 409	
Sum gjeld	1 003 409	0
SUM EGENKAPITAL OG GJELD	11 004 413	10 575 840



Organisasjonsnr: 975 991 865
HUSEVÅG HOLDING AS


NOTEOPPLYSNINGER - SELSKAP - alle poster oppgitt i hele tall


Note


Antall årsverk i regnskapsåret

Virksomheten har hatt følgende antall årsverk:
0.00



 Legally signed by
Ole Norum
05.07.2021


 Legally signed by
Arne Norum
05.07.2021

 Legally signed by
Arne Marius Stenslund
12.07.2021

Årsregnskap 2020

Husevåg Holding AS

org. nr. 975 991 865



Utarbeidet av Formuesforvaltning Forretningsførsel AS



Husevåg Holding AS

RESULTATREGNSKAP 01.01. - 31.12.

	Note	2020	2019
DRIFTSINNTEKTER			
Avkastning på finansinvesteringer	5	444 994	590 750
SUM DRIFTSINNEKT		<u>444 994</u>	<u>590 750</u>
DRIFTSKOSTNADER			
Annen driftskostnad	2	(121 525)	(147 043)
SUM DRIFTSKOSTNAD		<u>(121 525)</u>	<u>(147 043)</u>
DRIFTSRESULTAT		<u>323 469</u>	<u>443 707</u>
FINANSPOSTER			
Inntekt fra investering i tilknyttet selskap		99 445	0
Annen renteinntekt		2 250	5 987
SUM FINANSPOSTER		<u>101 695</u>	<u>5 987</u>
ORDINÆRT RESULTAT FØR SKATTEKOSTNAD	4	<u>425 164</u>	<u>449 695</u>
Skattekostnad på ordinært resultat		0	0
ÅRSRESULTAT	4	<u>425 164</u>	<u>449 695</u>
DISPONERING (DEKNING) AV ÅRSRESULTATET			
Foreslått utbytte	1	1 000 000	0
Avsatt til annen egenkapital		0	449 695
Overført fra annen egenkapital	1	(574 836)	0
SUM DISPONERT (DEKKET)		<u>425 164</u>	<u>449 695</u>



Husevåg Holding AS

BALANSE PR. 31.12.

	Note	2020	2019
EIENDELER			
ANLEGGSMIDLER			
Finansielle anleggsmidler			
Lån til foretak i samme konsern	6	643 004	643 004
Investeringer i tilknyttet selskap	6	179 200	179 200
Sum finansielle anleggsmidler		822 204	822 204
SUM ANLEGGSMIDLER		822 204	822 204
OMLØPSMIDLER			
Finansielle omløpsmidler			
Omløpsaksjer og -aksjefond	3	3 559 031	3 815 439
Obligasjoner og pengemarkedsfond	3	5 009 557	5 377 183
Sum finansielle omløpsmidler		8 568 588	9 192 622
Bankinnskudd		1 613 621	561 015
SUM OMLØPSMIDLER		10 182 209	9 753 636
SUM EIENDELER		11 004 413	10 575 840



Husevåg Holding AS

BALANSE PR. 31.12.

	Note	2020	2019
EGENKAPITAL OG GJELD			
EGENKAPITAL			
Innskutt egenkapital			
Aksjekapital	1, 7	6 500 000	6 500 000
Annen innskutt egenkapital	1	593 690	593 690
Sum innskutt egenkapital		7 093 690	7 093 690
Opptjent egenkapital			
Annen egenkapital	1	2 907 314	3 482 150
Sum opptjent egenkapital		2 907 314	3 482 150
SUM EGENKAPITAL		10 001 004	10 575 840
Leverandørgjeld		3 409	0
Utbytte	1	1 000 000	0
Sum kortsiktig gjeld		1 003 409	0
SUM GJELD		1 003 409	0
SUM EGENKAPITAL OG GJELD		11 004 413	10 575 840

Lørenskog, 05.07.2021

Ole Norum
Styret Leder

Arne Norum
Styremedlem

Arne Marius Stenslund
Styremedlem/Daglig Leder



REGNSKAPSPRINSIPPER

Årsregnskapet er satt opp i samsvar med regnskapsloven og god regnskapsskikk for små foretak.

Eiendeler bestemt til varig eie eller bruk er klassifisert som anleggsmidler. Andre eiendeler er klassifisert som omløpsmidler. Fordringer som skal tilbakebetales innen ett år, er uansett klassifisert som omløpsmidler. Ved klassifisering av kortsiktig og langsiktig gjeld er tilsvarende kriterier lagt til grunn.

Anleggsmidler

Anleggsmidler vurderes til anskaffelseskost, men nedskrives til virkelig verdi når verdifallet forventes ikke å være forbigående. Nedskrivningen reverseres når grunnlaget for nedskrivningen ikke lenger er til stede. Anleggsmidler med begrenset økonomisk levetid avskrives planmessig. Langsiktig gjeld balanseføres til nominelt mottatt beløp på etableringstidspunktet.

Omløpsmidler

Omløpsmidler vurderes til laveste av anskaffelseskost og virkelig verdi. Kortsiktig gjeld balanseføres til nominelt mottatt beløp på etableringstidspunktet.

Investeringer i aksjer, andeler og andre finansielle instrumenter

Kortsiktige plasseringer (aksjer, andeler mv. vurdert som omløpsmidler) vurderes til laveste av anskaffelseskost og virkelig verdi på balansedagen. For verdipapirer som er en del av en veldiversifisert portefølje med innslag av ulike aktivaklasser der porteføljen forvaltes samlet med hensyn på risiko og avkastning, benyttes laveste verdis prinsipp samlet for porteføljen.

Inntektsføring av avkastning på investeringer

Avkastning på investering i aksjer, andeler og andre finansielle instrumenter, samt mottatt utbytte og andre utdelinger, inngår i avkastning på finansinvesteringer under driftsinntekter. Avkastning inkluderer både realiserte og urealiserte resultatførte beløp, renter på obligasjoner og pengemarkedsfond og valutaendringer knyttet til investeringer. Negativ avkastning (resultatførte tap og nedskrivning) kommer til fradrag. Netto negativ avkastning inngår i negativ avkastning på finansinvesteringer under driftskostnader.

Skatt

Skattekostnaden i resultatregnskapet omfatter både periodens betalbare skatt og endring i utsatt skatt. Utsatt skatt/skattefordel er beregnet med 22 % på grunnlag av de midlertidige forskjeller som eksisterer mellom regnskapsmessige og skattemessige verdier. Skatteøkende og skattereduserende midlertidige forskjeller som reverserer eller kan reversere i samme periode er utlignet. Utsatt skattefordel er i samsvar med god regnskapsskikk for små foretak unnlatt balanseført.

Investeringer i tilknyttede selskap

Investeringer i tilknyttede selskap verdsettes til anskaffelseskost. De ordinære vurderingsreglene for anleggsmidler benyttes. Utbytte inntektsføres når det mottas.



NOTE 1 EGENKAPITAL

Egenkapital	Aksjekapital	Annen innskutt egenkapital	Annen egenkapital	Sum egenkapital
Pr. 01.01.2020	6 500 000	593 690	3 482 150	10 575 840
Årets resultat	0	0	425 164	425 164
Avsatt utbytte			-1 000 000	-1 000 000
Pr. 31.12.2020	6 500 000	593 690	2 907 314	10 001 004

NOTE 2 LØNNSKOSTNADER, GODTGJØRELSE MM

Lønnskostnader	2020	2019
Sum	0	0

Selskapet har i 2020 sysselsatt 0 årsverk.

Pensjonsforpliktelser

Selskapet er ikke pliktig til å ha tjenestepensjonsordning etter lov om obligatorisk tjenestepensjon.

Ytelser til ledende personer	Daglig leder	Styret
Sum	0	0

Mellomværende	31.12.2020	31.12.2019
Mellomværende med aksjonær (+ fordring / - gjeld)	0	0

Renter aksjonær	2020	2019
Renter på mellomværende	0	0

Revisor

Selskapet har fravalgt revisor i henhold til reglene i aksjeloven §7-6.

NOTE 3 INVESTERINGER I AKSJER, ANDELER OG ANDRE FINANSIELLE INSTRUMENTER

Investeringer	Anskaffelseskost	Balanseført verdi 31.12.2020	Virkelig verdi 31.12.2020
Omløpsaksjer og -aksjefond	3 559 031	3 559 031	4 546 682
Obligasjoner og pengemarkedsfond	5 009 557	5 009 557	5 058 037
Sum	8 568 588	8 568 588	9 604 719



NOTE 4 SKATT

Årets skattekostnad	2020	2019
Resultatført skatt på ordinært resultat:		
Betalbar skatt	0	0
Endring i utsatt skattefordel	0	0
Skattekostnad ordinært resultat	0	0
Skattepliktig inntekt:		
Ordinært resultat før skatt	425 164	449 695
Permanente forskjeller	-337 543	-373 026
Anvendelse av fremførbart underskudd	-87 620	-76 669
Skattepliktig inntekt	0	0
Betalbar skatt i balansen:		
Betalbar skatt på årets resultat	0	0
Sum betalbar skatt i balansen	0	0

Skatteeffekten av midlertidige forskjeller og underskudd til fremføring som har gitt opphav til utsatt skatt og utsatte skattefordeler, spesifisert på typer av midlertidige forskjeller

	2020	2019	Endring
Akkumulert fremførbart underskudd	-2 556 561	-2 644 181	-87 620
Inngår ikke i beregningen av utsatt skatt	2 556 561	2 644 181	87 620
Utsatt skattefordel (22 %)	0	0	0

I henhold til God regnskapsskikk for små foretak balanseføres ikke utsatt skattefordel.

NOTE 5 SAMMENSLÅTTE POSTER

Positiv / Negativ avkastning finansinvesteringer	2020	2019
Mottatt utbytte / renter obligasjoner og pengemarkedsfond	167 282	169 938
Realisert gevinst / tap finansinvesteringer	277 711	420 812
Sum	444 994	590 750



NOTE 6 - MELLOMVÆRENDE KONSERN OG INVESTERING I TILKNYTTETE SELSKAP

Formalia og regnskapsinformasjon vedr investeringer

Tilknyttet selskap	Dolema AB
Eierandel	24,5%
Stemmeandel	24,5%
Forretningskontor	Stockholm
Anskaffelses kost	179 200
Balanseført verdi	179 200
Egenkapital per 31.08.2020 (oppgitt omregnet fra SEK til NOK ihht valutakurs 31.12.20)	14 713 055
Egenkapital per 31.08.2019 (oppgitt omregnet fra SEK til NOK ihht valutakurs 31.12)	9 746 302
Resultat per 31.08.2020 (oppgitt omregnet fra SEK til NOK ihht valutakurs 31.12.2020)	4 377 433
Resultat per 31.08.2019 (Oppgitt omregnet fra SEK til NOK ihht valutakurs 31.12)	2 943 421

Forhold til selskap i samme konsern	2020	2019
Lån til MEGG Holding AS	643 004	643 004

Aksjer i Dolema AB selges i løpet av 2021.

NOTE 7 ANTALL AKSJER, AKSJEIEIERE M.V.

Aksjekapitalen i Husevåg Holding AS pr. 31.12 består av:

	Antall	Pålydende	Bokført
Ordinære aksjer	6 500	1 000,0	6 500 000
Sum	6 500		6 500 000

Eierstruktur

De største aksjonærene i % pr. 31.12 var:

	Ordinære	Eierandel	Stemmeandel
Megg Holding As	6 500	100,0	100,0