



ÅRSREGNSKAPET FOR REGNSKAPSÅRET 2022 - GENERELL INFORMASJON

Enheten

Organisasjonsnummer:	988 931 268
Organisasjonsform:	Aksjeselskap
Foretaksnavn:	IRIS PRODUKSJON AS
Forretningsadresse:	Vikan Avfallsplass 8031 BODØ

Regnskapsår

Årsregnskapets periode:	01.01.2022 - 31.12.2022
-------------------------	-------------------------

Konsern

Morselskap i konsern:	Nei
-----------------------	-----

Regnskapsregler

Regler for små foretak benyttet:	Nei
Benyttet ved utarbeidelsen av årsregnskapet til selskapet:	Regnskapslovens alminnelige regler

Årsregnskapet fastsatt av kompetent organ

Bekreftet av representant for selskapet:	Bjørn Ove Moum
Dato for fastsettelse av årsregnskapet:	30.03.2023

Grunnlag for avgivelse

År 2022: Årsregnskapet er elektronisk innlevert
År 2021: Tall er hentet fra elektronisk innlevert årsregnskap fra 2022

Det er ikke krav til at årsregnskapet m.v. som sendes til Regnskapsregisteret er undertegnet. Kontrollen på at dette er utført ligger hos revisor/enhetens øverste organ. Sikkerheten ivaretas ved at innsender har rolle/rettighet for innsending av årsregnskapet via Altinn, og ved at det bekreftes at årsregnskapet er fastsatt av kompetent organ.

Brønnøysundregistrene, 28.06.2024



Resultatregnskap

Beløp i: NOK	Note	2022	2021
RESULTATREGNSKAP			
Inntekter			
Salgsinntekt	1	114 467 388	121 344 134
Sum inntekter		114 467 388	121 344 134
Kostnader			
Varekostnad	2	41 331 212	38 203 908
Lønnskostnad	3, 4	20 696 392	18 764 412
Avskrivning av driftsmidler og immaterielle eiendeler	5	11 625 754	12 790 763
Annen driftskostnad	3	34 445 924	35 183 097
Sum kostnader		108 099 282	104 942 179
Driftsresultat		6 368 106	16 401 955
Finansinntekter og finanskostnader			
Annen renteinntekt	6	1 498 968	495 346
Annen finansinntekt	6	48 320	4 481 082
Verdiøkning markedsbaserte omløpsmidler			54 258
Sum finansinntekter		1 547 288	5 030 687
Annen rentekostnad		1 002 754	503 070
Annen finanskostnad		115 943	82 955
Sum finanskostnader		1 118 697	586 025
Netto finans		428 591	4 444 662
Ordinært resultat før skattekostnad		6 796 698	20 846 617
Skattekostnad på resultat	7	1 564 860	3 775 373
Ordinært resultat etter skattekostnad		5 231 838	17 071 244
Årsresultat	8	5 231 838	17 071 244
Årsresultat etter minoritetsinteresser		5 231 838	17 071 244
Totalresultat		5 231 838	17 071 244



Resultatregnskap

Beløp i: NOK	Note	2022	2021
Overføringer og disponeringer			
Ordinært utbytte		2 092 735	11 251 200
Avsatt til annen egenkapital		3 139 102	5 820 044
Sum overføringer og disponeringer		5 231 838	17 071 244



Balanse

Beløp i: NOK	Note	2022	2021
BALANSE - EIENDELER			
Anleggsmidler			
Immaterielle eiendeler			
Utsatt skattefordel	7		
Varige driftsmidler			
Maskiner og anlegg		62 932 958	58 941 151
Driftsløsøre, inventar o.a. utstyr		2 119 004	1 814 135
Sum varige driftsmidler	5	65 051 962	60 755 286
Finansielle anleggsmidler			
Lån til foretak i samme konsern	10		
Investeringer i aksjer og andeler		1 468 192	1 369 192
Andre langsiktige fordringer	9	126 367	126 367
Sum finansielle anleggsmidler		1 594 559	1 495 559
Sum anleggsmidler		66 646 522	62 250 845
Omløpsmidler			
Varer			
Sum varer	2	2 268 270	1 142 204
Fordringer			
Kundefordringer	9, 10	14 130 437	14 219 926
Andre kortsiktige fordringer	9	1 015 955	1 627 586
Sum fordringer		15 146 392	15 847 512
Investeringer			
Andre markedsbaserte finansielle instrumenter		2 664 687	2 829 041
Sum investeringer		2 664 687	2 829 041
Bankinnskudd, kontanter og lignende			
Bankinnskudd, kontanter o.l.	11	28 316 616	40 285 425
Sum bankinnskudd, kontanter og lignende		28 316 616	40 285 425
Sum omløpsmidler		48 395 965	60 104 182



Balanse

Beløp i: NOK	Note	2022	2021
SUM EIENDELER		115 042 486	122 355 027
BALANSE - EGENKAPITAL OG GJELD			
Egenkapital			
Innskutt egenkapital			
Aksjekapital	12	2 000 000	2 000 000
Overkurs		14 000 000	14 000 000
Annen innskutt egenkapital	8		
Sum innskutt egenkapital		16 000 000	16 000 000
Opptjent egenkapital			
Fond for vurderingsforskjeller	8		
Annen egenkapital	8	53 670 782	50 534 350
Udekket tap	8		
Sum opptjent egenkapital		53 670 782	50 534 350
Sum egenkapital		69 670 782	66 534 350
Gjeld			
Langsiktig gjeld			
Pensjonsforpliktelser	4	829 814	1 165 397
Utsatt skatt	7	2 069 298	1 806 227
Andre avsetninger for forpliktelser	13		
Sum avsetninger for forpliktelser		2 899 112	2 971 624
Annen langsiktig gjeld			
Gjeld til kredittinstitusjoner	9	23 743 444	27 046 586
Øvrig langsiktig gjeld	9		
Sum annen langsiktig gjeld		23 743 444	27 046 586
Sum langsiktig gjeld		26 642 556	30 018 210
Kortsiktig gjeld			
Leverandørgjeld	10	9 368 829	4 496 539
Betalbar skatt	7	1 301 789	3 826 422
Skyldig offentlige avgifter		1 349 512	1 397 144



Balanse

Beløp i: NOK	Note	2022	2021
Utbytte		2 092 735	11 251 200
Annen kortsiktig gjeld	10, 13	4 616 283	4 831 162
Sum kortsiktig gjeld		18 729 149	25 802 467
Sum gjeld		45 371 704	55 820 677
SUM EGENKAPITAL OG GJELD		115 042 486	122 355 027



Til generalforsamlingen i IRIS Produksjon AS

Uavhengig revisors beretning

Konklusjon

Vi har revidert årsregnskapet for IRIS Produksjon AS som består av balanse per 31. desember 2022, resultatregnskap og kontantstrøm for regnskapsåret avsluttet per denne datoen og noter til årsregnskapet, herunder et sammendrag av viktige regnskapsprinsipper.

Etter vår mening

- oppfyller årsregnskapet gjeldende lovkrav, og
- gir årsregnskapet et rettviseende bilde av selskapets finansielle stilling per 31. desember 2022, og av dets resultater og kontantstrømmer for regnskapsåret avsluttet per denne datoen i samsvar med regnskapslovens regler og god regnskapsskikk i Norge.

Grunnlag for konklusjonen

Vi har gjennomført revisjonen i samsvar med International Standards on Auditing (ISA-ene). Våre oppgaver og plikter i henhold til disse standardene er beskrevet nedenfor under *Revisors oppgaver og plikter ved revisjonen av årsregnskapet*. Vi er uavhengige av selskapet i samsvar med kravene i relevante lover og forskrifter i Norge og International Code of Ethics for Professional Accountants (inkludert internasjonale uavhengighetsstandarder) utstedt av International Ethics Standards Board for Accountants (IESBA-reglene), og vi har overholdt våre øvrige etiske forpliktelser i samsvar med disse kravene. Innhentet revisjonsbevis er etter vår vurdering tilstrekkelig og hensiktsmessig som grunnlag for vår konklusjon.

Øvrig informasjon

Styret og daglig leder (ledelsen) er ansvarlige for informasjonen i årsberetningen. Øvrig informasjon omfatter informasjon i årsrapporten bortsett fra årsregnskapet og den tilhørende revisjonsberetningen. Vår konklusjon om årsregnskapet ovenfor dekker ikke informasjonen i årsberetningen.

I forbindelse med revisjonen av årsregnskapet er det vår oppgave å lese årsberetningen. Formålet er å vurdere hvorvidt det foreligger vesentlig inkonsistens mellom årsberetningen og årsregnskapet og den kunnskap vi har opparbeidet oss under revisjonen av årsregnskapet, eller hvorvidt informasjon i årsberetningen ellers fremstår som vesentlig feil. Vi har plikt til å rapportere dersom årsberetningen fremstår som vesentlig feil. Vi har ingenting å rapportere i så henseende.

Basert på kunnskapen vi har opparbeidet oss i revisjonen, mener vi at årsberetningen

- er konsistent med årsregnskapet og
- inneholder de opplysninger som skal gis i henhold til gjeldende lovkrav.

Ledelsens ansvar for årsregnskapet

Ledelsen er ansvarlig for å utarbeide årsregnskapet og for at det gir et rettviseende bilde i samsvar med regnskapslovens regler og god regnskapsskikk i Norge. Ledelsen er også ansvarlig for slik

PricewaterhouseCoopers AS, Sjøgata 27, N-8006 Bodø
T: 02316, org. no.: 987 009 713 MVA, www.pwc.no
Statsautoriserte revisorer, medlemmer av Den norske Revisorforening og autorisert regnskapsførerselskap



internkontroll som den finner nødvendig for å kunne utarbeide et årsregnskap som ikke inneholder vesentlig feilinformasjon, verken som følge av misligheter eller utilsiktede feil.

Ved utarbeidelsen av årsregnskapet må ledelsen ta standpunkt til selskapets evne til fortsatt drift og opplyse om forhold av betydning for fortsatt drift. Forutsetningen om fortsatt drift skal legges til grunn for årsregnskapet så lenge det ikke er sannsynlig at virksomheten vil bli avvirket.

Revisors oppgaver og plikter ved revisjonen av årsregnskapet

Vårt mål er å oppnå betryggende sikkerhet for at årsregnskapet som helhet ikke inneholder vesentlig feilinformasjon, verken som følge av misligheter eller utilsiktede feil, og å avgi en revisjonsberetning som inneholder vår konklusjon. Betryggende sikkerhet er en høy grad av sikkerhet, men ingen garanti for at en revisjon utført i samsvar med ISA-ene, alltid vil avdekke vesentlig feilinformasjon. Feilinformasjon kan oppstå som følge av misligheter eller utilsiktede feil. Feilinformasjon er å anse som vesentlig dersom den enkeltvis eller samlet med rimelighet kan forventes å påvirke de økonomiske beslutningene som brukerne foretar på grunnlag av årsregnskapet.

For videre beskrivelse av revisors oppgaver og plikter vises det til:
<https://revisorforeningen.no/revisjonsberetninger>

Bodø, 24. mars 2023
PricewaterhouseCoopers AS

Silja Eriksen
Statsautorisert revisor
(elektronisk signert)



 Securely signed with Brevio

Revisjonsberetning

Signers:

Name	Method	Date
Eriksen, Silja	BANKID_MOBILE	2023-03-24 18:51

This document package contains:

- Closing page (this page)
- The original document(s)
- The electronic signatures. These are not visible in the document, but are electronically integrated.



This file is sealed with a digital signature.
The seal is a guarantee for the authenticity
of the document.



Styrets årsberetning 2022

Iris Produksjon AS



Bedriften

Iris Produksjon AS driver Vikan avfallsanlegg med blant annet deponi, behandling av restavfall og trevirke, komposteringsanlegg, papirsorteringsanlegg, jern og metall- og bilsaneringsanlegg. Selskapet er lokalisert på Vikan i Bodø. Selskapet er 100% eid av Iris Salten IKS.

Selskapet er ISO godkjent innen følgende standarder:

- ISO 9001 - Standard for kvalitetsledelse
- ISO 14001 - Standard for miljøledelse
- ISO 18001 - Styringsystemer for arbeidsmiljø (helse og sikkerhet)

Arbeidsmiljøet

Vårt overordnede HMS mål er: «Ingen skal få skader eller helseplager som følge av vår virksomhet». Et systematisk arbeid med internkontroll og HMS, er en forutsetning for kvalitet og forbedring av produksjon og tjenesteyting. Tabellen under viser sykefraværet i bedriften blant faste ansatte og vikarer i 100% stilling som har vært ansatt mer enn ½ år.

Iris Produksjon AS	2022
Korttidsfravær	2,3%
Totalt fravær	5,8%

I 2022 har det forekommet tre ulykker med personskade og fire nestenulykker. Det er snakk om personskade og ikke materielle skader.

Våre overordnede mål for kvalitet, miljø, helse og sikkerhet, skal være en retningsviser for måten vi arbeider på og alle valg som gjøres.

Kvalitet: Iris skal levere en miljøvennlig, enkel, rimelig og effektiv avfallstjeneste

Miljø: De miljøpåvirkninger som følger av vår drift og våre løsninger skal ikke påføre neste generasjon økte miljøproblemer

Helse og sikkerhet: Ingen skal få skader eller helseplager som følge av vår virksomhet

Et systematisk arbeid med intern kontroll og HMS, er forutsetninger for kvalitet og forbedring av produksjon og tjenesteyting. Iris Produksjon har arbeidet godt med KHMS-mål i 2022.

Likestilling, diskriminering og etnisitet

Selskapets personalpolitikk anses å være kjønnsnøytral. Ved rekruttering søkes den beste kvalifiserte, men ved ellers like forhold vil en person av det underrepresenterte kjønn bli foretrukket. Etter vår oppfatning er likestillings- og diskriminerings spørsmål tilfredsstillende ivaretatt. Det har i 2022 vært 29 ansatte, hvorav 1 er lærling.

Fordelingen blant de ansatte er 6 kvinner og 23 menn. Styret har 4 eiervalgte medlemmer, der 2 er kvinner. Det er 1 ansattrepresentant i styret (kvinne).

Konsernstyret Iris Salten IKS har vedtatt etiske retningslinjer som beskriver hvordan Iris praktiserer likestilling og respekt for alle menneskerettigheter på arbeidsplassen. Konsernets etiske retningslinjer, åpenhetsvurdering og bærekraftsrapport er offentlig tilgjengelig på hjemmesiden til IRIS Salten: www.iris-salten.no.



Årsberetning 2022

Konsernstyret har vedtatt lønnspolitisk plan som et strategisk styringsdokument for lokal lønnsdannelse i IRIS Salten IKS og datterselskaper. Iris-selskapene skal sikre at det ikke diskrimineres ved tildeling av lønn eller arbeidsvilkår, i tråd med konsernets etiske retningslinjer. Lønnsfastsettelse skal følge likelønnsprinsippet. Regler, krav og praksis skal bidra til forutsigbarhet samt rett fastsettelse av lønn, uavhengig av kjønn, alder og etnisitet.

Det er ingen i selskapet som jobber ufrivillig deltid.

Resultat

Iris Produksjon har i 2022 en omsetning på 114,5 MNOK og et driftsresultat på 6,4 MNOK. Årsresultatet etter skatt er på 5,2 MNOK.

Selskapets egenkapital er på 69,7 MNOK og dette tilsvarer en egenkapitalprosent på 61 %.

Ytre miljø

Behandling av avfall medfører utslipp til jord, vann og luft, og er en kilde til lokale og globale miljøproblemer. Det er selskapets oppgave å velge gode løsninger som reduserer forurensningene knyttet til behandling av avfall.

Maskindriften i selskapet medfører forurensning av det ytre miljø gjennom eksosutslipp. Utslipet ligger innenfor de verdier som er godkjent for maskindrift. Selskapet søker å redusere utslipp gjennom å ha en moderne maskinpark, rasjonell drift og bruk av fornybare energikilder der det er mulig og har i 2022 ytterligere konvertert maskinparken med mer energieffektive maskiner, med reduksjon i utslipp og redusert totalt energiforbruk som konsekvens.

Overvåking og kartlegging av virksomhetens påvirkning av det ytre miljø gjennomføres i henhold til bedriftens internkontroll.

Fremtid

Iris Produksjon har stor tro på fremtiden med utvikling innen flere områder i en region med høy aktivitet.

Forskning og Utvikling

Iris Produksjon AS driver pr i dag ikke FOU-virksomhet, men deltar i et internasjonalt Horizon 2020 EU-prosjekt med fokus på gjenvinning av forurensede masser (CITYLOOPS) samt forskningsrådstøttede prosjekter knyttet til gjenvinning av betong (CIRCULUS), sirkulære forretningsmodeller for plast fra havbruk (ShiftPlastics), gjenbruk og gjenvinning av mineraler (UrbanMine) og det forskningsrådsstøttede senter for forskningsdrevet innovasjon EarthresQue.

Finansiell risiko

Langsiktige investeringer finansieres med egenkapital og langsiktig gjeld i forretningsbanker. Fordeling av lån mot flytende og fast rente er i henhold til konsernets finansreglement. Styret anser selskapets finansielle risiko som lav. Selskapets kredittrisiko ivaretas iht. god regnskapsskikk, og tap på fordringer er lave.



Årsberetning 2022

Selskapets stilling, økonomisk resultat og videre drift

Styret bekrefter at forutsetningen for fortsatt drift av selskapet er til stede ved avleggelse av årsregnskapet.


Årets resultat etter skatt er kr 5 231 838. Styret foreslår at resultatet disponeres med kr 2 092 735 som utbytte og at kr. 3 139 102 overføres til annen egenkapital.

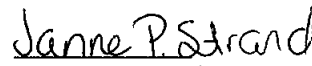
Det fremlagte resultatregnskapet og balansen med tilhørende noter gir etter styrets oppfatning tilfredsstillende uttrykk for resultatet i 2022 og den økonomiske stillingen ved årsskiftet. Det har ikke inntruffet forhold etter regnskapsårets utgang som ikke er tatt hensyn til i årsoppgjøret, og som kan ha betydning for selskapets resultat og stilling.

Det er ikke tegnet ansvarsforsikring for styrets medlemmer eller daglig leder.


Bodø 31.12.2022/16.03.2023

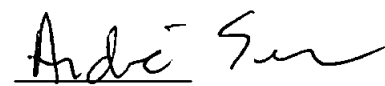

Bjørn Ove Moum
Styreleder


Morten Mangset Lorentsen
Styremedlem


Janne Petrine Strand
Styremedlem

Liv Toril Pettersen
Styremedlem


Marianne Bahr Simonsen
Styremedlem


André Svendsen
Daglig leder



:
:
:

Årsregnskap 2022

Iris Produksjon AS

Org.nr.:988 931 268



Resultatregnskap

Iris Produksjon AS

Driftsinntekter og driftskostnader	Note	2022	2021
Salgsinntekt	1	114 467 388	121 344 134
Sum driftsinntekter		114 467 388	121 344 134
Varekostnad	2	41 331 212	38 203 908
Lønnskostnad	3, 4	20 696 392	18 764 412
Avskrivning av driftsmidler og immaterielle eiendeler	5	11 625 754	12 790 763
Annen driftskostnad	3	34 445 924	35 183 097
Sum driftskostnader		108 099 282	104 942 179
Driftsresultat		6 368 106	16 401 955
Finansinntekter og finanskostnader			
Annen renteinntekt	6	1 498 968	495 346
Annen finansinntekt	6	48 320	4 481 082
Verdiøkning markedsbaserte omløpsmidler		0	54 258
Annen rentekostnad		1 002 754	503 070
Annen finanskostnad		115 943	82 955
Resultat av finansposter		428 591	4 444 662
Resultat før skattekostnad		6 796 698	20 846 617
Skattekostnad på resultat	7	1 564 860	3 775 373
Resultat		5 231 838	17 071 244
Årsresultat	8	5 231 838	17 071 244
Overføringer			
Avsatt til utbytte		2 092 735	11 251 200
Avsatt til annen egenkapital		3 139 102	5 820 044
Sum overføringer		5 231 838	17 071 244



Balanse

Iris Produksjon AS

Eiendeler	Note	2022	2021
Anleggsmidler			
Varige driftsmidler			
Maskiner og anlegg		62 932 958	58 941 151
Driftsløsøre, inventar o.a. utstyr		2 119 004	1 814 135
Sum varige driftsmidler	5	65 051 962	60 755 286
Finansielle anleggsmidler			
Investeringer i aksjer og andeler		1 468 192	1 369 192
Andre langsiktige fordringer	9	126 367	126 367
Sum finansielle anleggsmidler		1 594 559	1 495 559
Sum anleggsmidler		66 646 522	62 250 845
Omløpsmidler			
Lager av varer og annen beholdning	2	2 268 270	1 142 204
Fordringer			
Kundefordringer	9, 10	14 130 437	14 219 926
Andre kortsiktige fordringer	9	1 015 955	1 627 586
Sum fordringer		15 146 392	15 847 512
Investeringer			
Andre markedsbaserte finansielle instrumenter		2 664 687	2 829 041
Sum investeringer		2 664 687	2 829 041
Bankinnskudd, kontanter o.l.	11	28 316 616	40 285 425
Sum omløpsmidler		48 395 965	60 104 182
Sum eiendeler		115 042 486	122 355 027



Balanse


Iris Produksjon AS

Egenkapital og gjeld	Note	2022	2021
Egenkapital			
Innskutt egenkapital			
Aksjekapital	12	2 000 000	2 000 000
Overkurs		14 000 000	14 000 000
Sum innskutt egenkapital		16 000 000	16 000 000
Opptjent egenkapital			
Annen egenkapital	8	53 670 782	50 534 350
Sum opptjent egenkapital		53 670 782	50 534 350
Sum egenkapital		69 670 782	66 534 350
Gjeld			
Avsetning for forpliktelser			
Pensjonsforpliktelser	4	829 814	1 165 397
Utsatt skatt	7	2 069 298	1 806 227
Sum avsetning for forpliktelser		2 899 112	2 971 624
Annen langsiktig gjeld			
Gjeld til kredittinstitusjoner	9	23 743 444	27 046 586
Sum annen langsiktig gjeld		23 743 444	27 046 586
Kortsiktig gjeld			
Leverandørgjeld	10	9 368 829	4 496 539
Betalbar skatt	7	1 301 789	3 826 422
Skyldig offentlige avgifter		1 349 512	1 397 144
Utbytte		2 092 735	11 251 200
Annen kortsiktig gjeld	10, 13	4 616 283	4 831 162
Sum kortsiktig gjeld		18 729 149	25 802 467
Sum gjeld		45 371 704	55 820 677
Sum egenkapital og gjeld		115 042 486	122 355 027

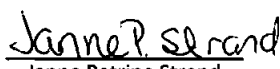
Bodø, 16.03.2023

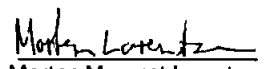
Styret i Iris Produksjon AS


Bjørn Ove Moum
Styreleder


Marianne Bahr Simonsen
Styremedlem


Liv Toril Pettersen
Styremedlem


Janne Petrine Strand
Styremedlem


Morten Mangset Lorentsen
Styremedlem


Andre Svendsen
Daglig leder

Iris Produksjon AS

Side 4



Regnskapsprinsipper

Årsregnskapet er satt opp i samsvar med regnskapslovens bestemmelser og god regnskapsskikk.

Bruk av estimater

I utarbeidelse av årsregnskapet har man brukt estimater og forutsetninger som har påvirket resultatregnskapet og verdsettelsen av eiendeler og gjeld, samt usikre eiendeler og forpliktelser på balansedagen i henhold til god regnskapsskikk. Områder som i stor grad inneholder slike skjønsmessige vurderinger, høy grad av kompleksitet, eller områder hvor forutsetninger og estimater er vesentlige for årsregnskapet, er beskrevet i notene.

Renovasjonsinntekter

Inntektsføring ved salg av varer skjer på leveringstidspunktet. Tjenester inntektsføres etter hvert som de leveres.

Skatt

Skattekostnaden i resultatregnskapet omfatter både periodens betalbare skatt og endring i utsatt skatt. Utsatt skatt er beregnet med 22% på grunnlag av de midlertidige forskjeller som eksisterer mellom regnskapsmessige og skattemessige verdier, samt ligningsmessig underskudd til fremføring ved utgangen av regnskapsåret. Skatteøkende og skattereduserende midlertidige forskjeller som reverserer eller kan reverseres i samme periode er utlignet og nettoført. Netto utsatt skattefordel balanseføres i den grad det er sannsynlig at denne kan bli utnyttet.

Klassifisering av balanseposter

Eiendeler bestemt til varig eie eller bruk klassifiseres som anleggsmidler. Eiendeler som er tilknyttet varekretsløpet klassifiseres som omløpsmidler. Fordringer for øvrig klassifiseres som omløpsmidler hvis de skal tilbakebetales innen ett år. For gjeld legges analoge kriterier til grunn. Første års avdrag på langsiktige fordringer og langsiktig gjeld klassifiseres likevel ikke som omløpsmiddel og kortsiktig gjeld.

Anskaffelseskost

Anskaffelseskost for eiendeler omfatter kjøpesummen, med fradrag for bonuser, rabatter og lignende, og med tillegg for kjøpsutgifter (frakt, toll, offentlige avgifter som ikke refunderes og andre direkte kjøpsutgifter). Ved kjøp i utenlandsk valuta balanseføres eiendelen til kursen på transaksjonstidspunktet. For varige driftsmidler og immaterielle eiendeler omfatter anskaffelseskost også direkte utgifter for å klargjøre eiendelen for bruk, for eksempel utgifter til testing av eiendelen. Renter knyttet til tilvirkning av anleggsmidler kostnadsføres.

Immaterielle eiendeler

Utgifter til egne utviklingsaktiviteter kostnadsføres løpende. Utgifter til andre immaterielle eiendeler balanseføres i den grad det kan identifiseres en fremtidig økonomisk fordel knyttet til utvikling av en identifiserbar immateriell eiendel og utgiftene kan måles pålitelig. I motsatt fall kostnadsføres slike utgifter løpende. Balanseført utvikling avskrives lineært over økonomisk levetid.

Varige driftsmidler

Tomter avskrives ikke. Andre varige driftsmidler balanseføres og avskrives lineært til restverdi over driftsmidlenes forventede utnyttbare levetid. Ved endring i avskrivningsplan fordeles virkningen over gjenværende avskrivningstid ("knekkpunktmetoden"). Vedlikehold av driftsmidler kostnadsføres løpende som driftskostnader. Påkostninger og forbedringer tillegges driftsmidlets kostpris og avskrives i takt med driftsmidlet. Skillet mellom vedlikehold og påkostning/forbedring regnes i forhold til driftsmidlets stand på anskaffelsestidspunktet. Leide (leasede) driftsmidler balanseføres som driftsmidler hvis leiekontrakten anses som finansiell.



Datterselskap og tilknyttet selskap

Datterselskap og tilknyttede selskaper vurderes etter kostmetoden i selskapsregnskapet. Investeringen er vurdert til anskaffelseskost for aksjene med mindre nedskrivning har vært nødvendig. Det er foretatt nedskrivning til virkelig verdi når verdifall skyldes årsaker som ikke kan forventes å være forbigående og det må anses nødvendig etter god regnskapsskikk. Nedskrivninger er reversert når grunnlaget for nedskrivning ikke lenger er til stede.

Utbytte, konsernbidrag og andre utdelinger fra datterselskap er inntektsført samme år som det er avsatt i givers regnskap. Overstiger utbytte / konsernbidraget andelen av opptjent resultat etter anskaffelsestidspunktet, representerer den overskytende del tilbakebetaling av investert kapital, og

utdelingene er fratrukket investeringens verdi i balansen til morselskapet.

Varer

Varelager er vurdert til variabel tilvirkningskost.

Fordringer

Kundefordringer og andre fordringer oppføres til pålydende etter fradrag for avsetning til forventet tap. Avsetning til tap gjøres på grunnlag av en individuell vurdering av de enkelte fordringene. For øvrige kundefordringer utføres en uspesifisert avsetning for å dekke forventet tap på krav.

Pensjoner - Ytelsesordning

Pensjonsforpliktelser finansiert over driften (ytelsesbaserte pensjonsordninger) vurderes til nåverdien av de fremtidige pensjonsytelser som regnskapsmessig anses opptjent på balansedagen. Pensjonsmidler vurderes til virkelig verdi. Pensjonsordninger finansiert via sikrede ordninger er ikke balanseført. Pensjonspremien anses i disse tilfeller som pensjonskostnad og klassifiseres sammen med lønnskostnader.

Pensjonskostnader og pensjonsforpliktelser beregnes etter lineær opptjening, basert på forutsetninger om diskonteringsrente, fremtidig regulering av lønn, pensjoner og ytelser fra folketrygden, fremtidig avkastning på pensjonsmidler samt aktuarmessige forutsetninger om dødelighet, frivillig avgang, osv.

Ved regnskapsføring av pensjon er lineær opptjeningsprofil og forventet sluttlønn som opptjeningsgrunnlag lagt til grunn.

Pensjoner - Innskuddsbasert ordning

Kostnaden til innskuddsbasert pensjonsordning tilsvarer periodens premie til forsikringsselskapet.

Kortsiktige plasseringer

Kortsiktige plasseringer (aksjer og andeler vurdert som omløpsmidler) vurderes til laveste av anskaffelseskost og virkelig verdi på balansedagen. Mottatt utbytte og andre utdelinger fra selskapene inntektsføres som annen finansinntekt.

Kontantstrømoppstilling

Kontantstrømoppstillingen er utarbeidet etter den indirekte metoden. Kontanter og kontantekvivalenter omfatter kontanter, bankinnskudd og andre kortsiktige, likvide plasseringer.

**Kontantstrøm****Iris Produksjon AS**

	2022	2021
Kontantstrømmer fra operasjonelle aktiviteter		
Resultat før skattekostnad	6 796 698	20 846 617
Periodens betalte skatt	-3 829 093	0
Tap/ gevinst ved salg av aksjer	-368 222	-4 467 262
Avskrivninger	11 625 754	12 790 763
Nedskrivning/reversering finansielle anleggsmidler	752 280	-139 393
Tap ved salg finansielle anleggsmidler	0	0
Endring i varelager	-1 126 066	-735 664
Endring i kundefordringer	89 489	378 547
Endring i vareleverandørgjeld	4 872 290	122 513
Endring i pensjonsforpliktelse	-335 583	-377 019
Endring i andre tidsavgrensingsposter	349 120	-2 984 149
Poster klassifisert som investerings- eller finansieringsaktiviteter	164 354	0
Netto kontantstrøm fra operasjonelle aktiviteter	18 991 020	25 434 953
Kontantstrøm fra investeringsaktiviteter		
Innbetalinger ved salg av varige driftsmidler	368 222	0
Utbetalinger ved kjøp av varige driftsmidler	-16 674 708	-4 065 049
Innbetalinger ved salg av aksjer og obligasjoner mv	0	5 488 370
Renteinntekter fondsinvesteringer	-99 000	0
Netto kontantstrøm fra investeringsaktiviteter	-16 405 486	1 423 321
Kontantstrømmer fra finansieringsaktiviteter		
Innbetalinger gjeld konsernselskaper	-3 303 142	-3 303 184
Innbetalinger ved opptak av annen gjeld (korts./langs.)	0	0
Utbetalinger ved nedbetaling av annen gjeld (korts./langs.)	0	0
Utbetalinger ved nedbetaling av kortsiktig gjeld	0	0
Utbetalinger av utbytte	-11 251 200	-1 192 434
Netto kontantstrømmer fra finansieringsaktiviteter	-14 554 342	-4 495 618
Netto kontantstrøm for perioden	-11 968 808	22 362 656
Effekt av valutakursendringer på kontanter og kontantekvivalenter	0	0
Kontanter og kontantekvivalenter ved periodens begynnelse	40 285 425	17 922 768
Kontanter og kontantekvivalenter ved periodens slutt	28 316 616	40 285 425
Denne består av:		
Bankinnskudd m.v.	28 316 616	40 285 425
Ubenyttet driftskreditt utgjør i tillegg	0	0



Note 1 Driftsinntekter

	2022	2021
Omsetning av mottak av avfall	86 031 620	85 034 260
Omsetning salg av avfall	27 512 060	36 309 874
Andre driftsinntekter (gevinst salg driftsm, konsulent,drift)	923 708	0
Sum	114 467 388	121 344 134

**Geografisk
fordeling**

Norge	114 467 388	121 344 134
Sum	114 467 388	121 344 134

Note 2 Varer

	2022	2021
Kurante varer (Variabel tilvirkningskost)	2 268 270	1 142 204
Sum	2 268 270	1 142 204



Note 3 Lønnskostnader, antall ansatte, godtgjørelser, lån til ansatte mm.

Lønnskostnader	2022	2021
Lønninger	16 875 049	16 509 394
Arbeidsgiveravgift	1 597 252	1 477 213
Pensjonskostnader	1 953 861	500 895
Andre ytelser	270 231	276 909
Sum	20 696 392	18 764 412

Sysselsatte årsverk 30 34

Ytelser til ledende personer	Daglig leder	Styret
Lønn/styrehonorar	960 962	148 000
Pensjonsutgifter	20 000	0
Annen godtgjørelse	18 864	0
Sum	999 826	148 000

Selskapets pensjonsordninger tilfredsstiller kravene i lov om obligatorisk tjenestepensjon.

Det er ikke gitt lån/sikkerhetsstillelse til daglig leder, styrets leder eller andre nærstående parter.

Kostnadsført godtgjørelse til revisor	2022	2021
Lovpålagt revisjon (inkl. teknisk bistand med årsregnskap)	127 794	74 195
Andre attestasjonstjenester	0	0
Skatterådgivning (inkl. teknisk bistand med ligningspapirer)	0	0
Annen bistand (Vurdering varebeholdning)	1 800	0
Sum	129 594	74 195

Note 4 Pensjoner

Selskapet har pensjonsordninger som omfatter alle fast ansatte og for midlertidig ansatte/vikarer med mer enn 20% stilling og er over 18 år. Selskapet byttet i 2018 fra en ordning med ytelsesplan til innskuddsplan. Dette gjaldt for alle ansatte under 55 år. Ansatte over 55 år har fortsatt ordning med ytelsesplan. Ved innskuddsplaner betaler selskapet innskudd til et forsikringsselskap. Selskapet har ingen ytterligere innbetalingsforpliktelse etter at innskuddene er betalt. Premier til innskuddsbasert pensjonsordning som er organisert gjennom et livsforsikringsselskap kostnadsføres den perioden innskuddet gjelder og inngår blant lønnskostnader i resultatregnskapet. Forpliktelser eller pensjonsmidler knyttet til den kollektive forsikrede pensjonsordningen balanseføres ikke.

Selskapet har en pensjonsordning etter Lov om foretakspensjon. Ytelsene er i hovedsak avhengig av antall opptjeningsår, lønnsnivå ved oppnådd pensjonsalder og avkastning på pensjonsmidlene og størrelsen på ytelsene fra folketrygden. Pensjonsforpliktelsen beregnes årlig av en uavhengig aktuar ved bruk av en lineær opptjeningsmetode. Forpliktelsene er dekket gjennom et livselskap.

Selskapets pensjonsordninger tilfredsstiller kravene i lov om obligatorisk tjenestepensjon.

Personskostnader inkl. aga	2021	2022
Nåverdi av årets opptjening	301 301	317 513
Rentekostnad	184 465	239 275



Brutto pensjonskostnad	485 766	556 788
Forventet avkastning	-310 275	-408 921
Administrasjonskostnad/rentegaranti	21 609	22 051
Netto pensjonskostnad inkl adm.kost	197 100	169 918
AGA netto pensjonskostnad inkl adm.kost	15 571	13 424
Resultatført planendring	0	0
Resultatført andel av nettoforpliktelse v/avk.	0	0
Ekstraordinære kostnader	0	0
Resultatført pensjonskostnad	212 671	183 342
Herav resultatført aga av actuarielt tap (gevinst)	0	0

Pensjonsforpliktelse (beste estimat)

	31.12.21	31.12.22
Brutto pensjonsforpliktelse	12 378 195	12 217 365
Pensjonsmidler	10 924 762	11 349 637
Netto forpliktelse før arb.avgift	1 453 433	867 728
Arbeidsgiveravgift	114 821	68 551
Netto forpliktelse inkl. aga	1 568 254	936 279
Ikke resultatført actuarielt gevinst (Tap) ekskl. aga	-373 362	-98 670
Ikke resultatført actuarielt gevinst (tap) aga	-29 495	-7 795
Ikke resultatført planendringer	0	0
Balanseført nto forpliktelse/ (midler) etter aga	1 165 397	829 814
Herav balanseført aga	85 326	60 756

Avstemming

	2022
Balanseført nto forpliktelse/(midler) UB i fjor	1 165 397
Resultatført pensjonskostnad inkl aga og adm.kost	183 342
Aga innbetalt premie/tilskudd	-37 994
Innbetalt premie/tilskudd	-480 931
Ført mot egenkapital	0
Ført mot egenkapital aga	0
Balanseført nto forpliktelse/(midler) UB i år	829 814

Medlemstatus

	2021	2022
Antall aktive	3	3
Antall oppsatte	49	47
Antall pensjoner	6	7
Gj.snittlig pensjonsgrunnlag, aktive	502 117	520 013
Gj.snittlig alder, aktive	59,26	60,26
Gj.snittlig tjenestetid, aktive	16,18	17,68

Forutsetninger

	31.12.21	31.12.22
Diskonteringsrente	1,90 %	3,00 %
Lønnsvekst	2,75 %	3,50 %
G-regulering	2,50 %	3,25 %
Pensjonsregulering	1,73 %	2,63 %
Forventet avkastning	3,70 %	5,20 %
Agasats	7,90 %	7,90 %
Amortiseringstid	4	4
Korridorstørrelse	10 %	10 %



Note 5 Varige driftsmidler

	Bygninger og tomter	Maskiner / driftsløsøre	Anlegg under utførelse	Sum
Anskaffelseskost 01.01.2022	11 326 026	116 477 689	2 548 606	130 352 321
Tilgang	3 274 521	13 183 242	1 163 240	17 621 003
Avgang	0	-3 003 180	-946 294	-3 949 474
Anskaffelseskost 31.12.2022	14 600 547	126 657 751	2 765 552	144 023 850
Akkumulerte avskrivninger	4 701 792	74 270 096	0	78 971 888
Bokført verdi per 31.12.2022	9 898 755	52 387 655	2 765 552	65 051 962
Årets avskrivninger	1 465 024	10 160 730	0	11 625 754
Avskrivningsplan	10-33%	10-33%	Avskrives ikke	

Note 6 Markedsbaserte verdipapirer

	Anskaffelseskost	Markedsverdi	Balanseført verdi	Resultatført verdiendring
Markedsbaserte obligasjoner				
Markedsbaserte obligasjoner	2 500 000	2 664 687	2 664 687	164 354
Sum markedsbaserte obligasjoner	2 500 000	2 664 687	2 664 687	164 354

Markedsbaserte verdipapirer er verdsatt til virkelig verdi. Virkelig verdi er fastsatt i henhold til verdien som er observerbar i markedet på balansedagen.



Note 7 Skatt

Skatteeffekten av midlertidige forskjeller og underskudd til fremføring som har gitt opphav til utsatt skatt og utsatte skattefordeler, spesifisert på typer av midlertidige forskjeller:

	2022	2021	Endring
Varige driftsmidler	10 235 802	9 378 277	-857 525
Fordringer	-90	-190 908	-190 818
Pensjonspremie/- forpliktelse	-829 814	-1 165 397	-335 583
Sum	9 405 899	8 021 973	-1 383 926
Aksjer og andre verdipapirer	0	188 151	188 152
Grunnlag for beregning av utsatt skatt	9 405 898	8 210 124	-1 195 774
Utsatt skatt (22 %)	2 069 298	1 806 227	-263 070
Årets skattekostnad	2022	2021	
Skattepliktig inntekt:			
Ordinært resultat før skatt	6 796 698	20 846 617	
Permanente forskjeller	504 450	-3 825 224	
Endring i midlertidige forskjeller	-1 383 926	371 433	
Skattepliktig inntekt	5 917 221	17 392 826	
Resultatført skatt på ordinært resultat:			
Betalbar skatt	1 301 789	3 775 373	
Endring i utsatt skatt	263 071	0	
Skattekostnad ordinært resultat	1 564 860	3 775 373	
Beregning av effektiv skattesats			
Resultat før skatt	6 796 698	20 846 617	
Beregnet skatt av resultat før skatt	1 495 273	4 586 256	
Skatteeffekt av permanente forskjeller	110 979	-841 549	
Andre forskjeller	-41 393	0	
Sum	1 564 859	3 744 706	
Effektiv skattesats	23,0 %	18,0 %	
Betalbar skatt i balansen:			
Betalbar skatt på årets resultat	1 301 789	3 826 422	
Sum betalbar skatt i balansen	1 301 789	3 826 422	

Note 8 Egenkapital

	Aksjekapital	Overkurs	Annen egenkapital	Sum egenkapital
Egenkapital 01.01.2022	2 000 000	14 000 000	50 534 350	66 534 350
Årets resultat	0	0	5 231 838	5 231 838
Feil skatt tidligere år	0	0	-2 670	-2 670
Avsatt utbytte	0	0	-2 092 735	-2 092 735
Egenkapital 31.12.2022	2 000 000	14 000 000	53 670 782	69 670 782



Note 9 Fordringer og gjeld

Kundefordringer	2022	2021
Kundefordringer til pålydende	14 330 437	14 419 926
Avsetning til tap på kundefordringer	-200 000	-200 000
Kundefordringer i balansen	14 130 437	14 219 926
Fordringer med forfall senere enn ett år	2022	2021
Andre langsiktige fordringer	0	0
Sum	0	0
Langsiktig gjeld med forfall senere enn 5 år	2022	2021
Gjeld til kredittinstitusjoner	4 999 982	6 818 166
Sum	4 999 982	6 818 166
Gjeld sikret ved pant	2022	2021
	23 743 444	27 046 586
Balanseført verdi av pantsatte eiendeler	2022	2021
Varige driftsmidler	65 051 962	60 791 205
Kundefordringer	14 130 437	14 419 926
Sum	79 182 399	75 211 131

Note 10 Mellomværende med selskap i samme konsern m.v.

	Kundefordringer		Andre fordringer	
	2022	2021	2022	2021
Foretak i samme konsern	2 229 965	12 374 262	0	0
Sum	2 229 965	12 374 262	0	0
	Leverandørgjeld		Øvrig gjeld	
	2022	2021	2022	2021
Foretak i samme konsern	2 673 786	2 475 440	0	0
Sum	2 673 786	2 475 440	0	0

Note 11 Bundne bankinnskudd, trekkrettigheter

Bundne bankinnskudd	2022	2021
Skattetrekkkonto	660 381	888 616
Trekkrettigheter	2022	2021
Ubenyttet kassekreditt	0	0

Selskapet har ikke kassekreditt.



Note 12 Aksjekapital og aksjonærinformasjon

IRIS SALTEN IKS har forretningskontor ved Vikan avfallsplass 8031 BODØ, hvor en kan få utlevert konsernregnskap der selskapet inngår.

Aksjekapitalen på kr. 2 000 000 består av 2 000 aksjer á kr. 1 000.

Oversikt over de største aksjonærene	Antall	Eierandel
Iris Salten IKS	2 000	100%
Totalt	2 000	100%

Note 13 Avsetning for forpliktelser

Selskapets forpliktelser knyttet til varebeholdning (negativt varelager) beregnes basert på et estimat av hva behandlings- og transportkostnader vil utgjøre og oppsummeres som følger.

Beregning av den totale kostnaden	2022	2021	Sum
Brennbart restavfall	2 115 370	2 042 250	4 157 620
Trevirke	297 000	415 000	712 000
Annet avfall	42 250	139 395	181 645
Sum balanseførte forpliktelser	2 454 620	2 596 645	5 051 265