



ÅRSREGNSKAPET FOR REGNSKAPSÅRET 2021 - GENERELL INFORMASJON

Enheten

Organisasjonsnummer: 919 173 122
Organisasjonsform: Aksjeselskap
Foretaksnavn: MELØY NETT AS
Forretningsadresse: Kystveien 4
8150 ØRNES

Regnskapsår

Årsregnskapets periode: 01.01.2021 - 31.12.2021

Konsern

Morselskap i konsern: Nei

Regnskapsregler

Regler for små foretak benyttet: Nei
Benyttet ved utarbeidelsen av årsregnskapet til selskapet: Regnskapslovens alminnelige regler

Årsregnskapet fastsatt av kompetent organ

Bekreftet av representant for selskapet: Einar Rosting
Dato for fastsettelse av årsregnskapet: 24.06.2022

Grunnlag for avgivelse

År 2021: Årsregnskapet er elektronisk innlevert
År 2020: Tall er hentet fra elektronisk innlevert årsregnskap fra 2021

Det er ikke krav til at årsregnskapet m.v. som sendes til Regnskapsregisteret er undertegnet. Kontrollen på at dette er utført ligger hos revisor/enhetens øverste organ. Sikkerheten ivaretas ved at innsender har rolle/rettighet for innsending av årsregnskapet via Altinn, og ved at det bekreftes at årsregnskapet er fastsatt av kompetent organ.

Brønnøysundregistrene, 03.08.2023



Resultatregnskap

Beløp i: NOK	Note	2021	2020
RESULTATREGNSKAP			
Inntekter			
Salgsinntekt		47 056 684	49 513 890
Annen driftsinntekt		1 231 413	335 259
Sum inntekter	13	48 288 097	49 849 149
Kostnader			
Endring i beholdning av varer under tilvirkning og ferdig tilvirkede varer	8	-193 510	-226 209
Varekostnad	11	5 461 136	1 057 330
Energikjøp		-19 048	870 945
Overføringskostnad		5 268 957	10 348 549
Lønnskostnad	4, 5	4 467 302	4 516 582
Avskrivning av driftsmidler og immaterielle eiendeler	6	5 688 865	5 521 219
Annen driftskostnad	4	21 631 738	21 409 190
Sum kostnader	13	42 305 441	43 497 607
Driftsresultat	13	5 982 656	6 351 543
Finansinntekter og finanskostnader			
Inntekt på investering i tilknyttet selskap		25 500	25 592
Annen finansinntekt			226
Sum finansinntekter		25 500	25 818
Annen rentekostnad		162 360	195 531
Annen finanskostnad		28 584	14 453
Sum finanskostnader		190 944	209 984
Netto finans		-165 444	-184 166
Ordinært resultat før skattekostnad		5 817 212	6 167 377
Skattekostnad på ordinært resultat	2	1 279 787	1 356 759
Ordinært resultat etter skattekostnad		4 537 425	4 810 618
Årsresultat		4 537 425	4 810 618



Resultatregnskap

Beløp i: NOK	Note	2021	2020
Årsresultat etter minoritetsinteresser		4 537 425	4 810 618
Totalresultat		4 537 425	4 810 618
Overføringer og disponeringer			
Ordinært utbytte			3 050 000
Konsernbidrag			563 977
Avsatt til annen egenkapital		4 537 425	1 196 641
Sum overføringer og disponeringer	10	4 537 425	4 810 618



Balanse

Beløp i: NOK	Note	2021	2020
BALANSE - EIENDELER			
Anleggsmidler			
Immaterielle eiendeler			
Utsatt skattefordel	2	1 158 164	581 895
Sum immaterielle eiendeler		1 158 164	581 895
Varige driftsmidler			
Tomter, bygninger o.a. fast eiendom	6		
Maskiner og anlegg	6, 8	81 945 041	83 278 190
Skip og flytende installasjoner	6		
Driftsløsøre, inventar o.a. utstyr	6	1 073 127	757 473
Sum varige driftsmidler	6, 13	83 018 168	84 035 663
Finansielle anleggsmidler			
Lån til foretak i samme konsern	12		
Lån til tilknyttet selskap og felles kontrollert virksomhet	12		
Sum anleggsmidler		84 176 332	84 617 558
Omløpsmidler			
Varer			
Lager av varer og annen beholdning	11	1 794 697	1 573 338
Sum varer		1 794 697	1 573 338
Fordringer			
Kundefordringer		1 631 434	1 291 852
Andre kortsiktige fordringer	13	2 059 000	3 910 000
Konsernfordringer	12	14 379 013	3 791 608
Sum fordringer		18 069 447	8 993 460
Bankinnskudd, kontanter og lignende			
Bankinnskudd, kontanter o.l.	9	616 193	950 734
Sum bankinnskudd, kontanter og lignende		616 193	950 734
Sum omløpsmidler		20 480 337	11 517 532



Balanse

Beløp i: NOK	Note	2021	2020
SUM EIENDELER		104 656 668	96 135 091

BALANSE - EGENKAPITAL OG GJELD

Egenkapital

Innskutt egenkapital

Aksjekapital	3, 10	1 100 000	1 100 000
Beholdning av egne aksjer	3, 10		
Overkurs	10		
Annen innskutt egenkapital	10		
Sum innskutt egenkapital		1 100 000	1 100 000

Opptjent egenkapital

Annen egenkapital	10	80 412 645	75 875 220
Udekket tap	10		
Sum opptjent egenkapital		80 412 645	75 875 220

Sum egenkapital	10	81 512 645	76 975 220
------------------------	----	-------------------	-------------------

Gjeld

Langsiktig gjeld

Pensjonsforpliktelser	5	1 037 350	987 625
Utsatt skatt	2		
Sum avsetninger for forpliktelser		1 037 350	987 625

Annen langsiktig gjeld

Gjeld til kredittinstitusjoner	7	10 727 384	11 177 491
Langsiktig konserngjeld	12		
Øvrig langsiktig gjeld		22 837	22 837
Sum annen langsiktig gjeld		10 750 221	11 200 328

Sum langsiktig gjeld		11 787 571	12 187 953
-----------------------------	--	-------------------	-------------------

Kortsiktig gjeld

Leverandørgjeld		7 664 781	2 563 869
Betalbar skatt	2	1 856 056	
Skyldig offentlige avgifter		988 402	260 344
Utbytte			3 050 000



Balanse

Beløp i: NOK	Note	2021	2020
Kortsiktig konserngjeld	12	366 157	402 007
Annen kortsiktig gjeld		481 058	695 698
Sum kortsiktig gjeld		11 356 453	6 971 918
Sum gjeld		23 144 023	19 159 871
SUM EGENKAPITAL OG GJELD		104 656 668	96 135 091



Årsregnskap 2021

Meløy Nett AS

Resultatregnskap
Balanse
Kontantstrøm
Noter til regnskapet

Org.nr.: 919 173 122



Resultatregnskap

Meløy Nett AS

Driftsinntekter og driftskostnader	Note	2021	2020
Salgsinntekt		47 056 684	49 513 890
Annen driftsinntekt		1 231 413	335 259
Sum driftsinntekter	13	48 288 097	49 849 149
Varekostnad	11	5 461 136	1 057 330
Energikjøp		-19 048	870 945
Overføringskostnad		5 268 957	10 348 549
Beholdningsendring egne arbeidere	8	-193 510	-226 209
Lønnskostnad	4, 5	4 467 302	4 516 582
Avskrivning av driftsmidler og immaterielle eiendeler	6	5 688 865	5 521 219
Annen driftskostnad	4	21 631 738	21 409 190
Sum driftskostnader	13	42 305 441	43 497 607
Driftsresultat	13	5 982 656	6 351 543
Finansinntekter og finanskostnader			
Inntekt på investering i tilknyttet selskap		25 500	25 592
Annen finansinntekt		0	226
Annen rentekostnad		162 360	195 531
Annen finanskostnad		28 584	14 453
Resultat av finansposter		-165 444	-184 166
Ordinært resultat før skattekostnad		5 817 212	6 167 377
Skattekostnad på ordinært resultat	2	1 279 787	1 356 759
Årsresultat		4 537 425	4 810 618
Overføringer			
Avsatt til utbytte		0	3 050 000
Avsatt konsernbidrag		0	563 977
Avsatt til annen egenkapital		4 537 425	1 196 641
Sum overføringer	10	4 537 425	4 810 618



Balanse Meløy Nett AS

Eiendeler	Note	2021	2020
Anleggsmidler			
<i>Immaterielle eiendeler</i>			
Utsatt skattefordel	2	1 158 164	581 895
Sum immaterielle eiendeler		1 158 164	581 895
<i>Varige driftsmidler</i>			
Maskiner og anlegg	6, 8	81 945 041	83 278 190
Driftsløsøre, inventar o.a. utstyr	6	1 073 127	757 473
Sum varige driftsmidler	6, 13	83 018 168	84 035 663
<i>Finansielle anleggsmidler</i>			
Sum anleggsmidler		84 176 332	84 617 558
Omløpsmidler			
<i>Varer</i>			
Lager av varer og annen beholdning	11	1 794 697	1 573 338
Sum varer		1 794 697	1 573 338
<i>Fordringer</i>			
Kundefordringer		1 631 434	1 291 852
Andre kortsiktige fordringer	13	2 059 000	3 910 000
Konsernfordringer	12	14 379 013	3 791 608
Sum fordringer		18 069 447	8 993 460
<i>Investeringer</i>			
<i>Bankinnskudd, kontanter o.l</i>			
Bankinnskudd, kontanter o.l.	9	616 193	950 734
Sum bankinnskudd, kontanter o.l		616 193	950 734
Sum omløpsmidler		20 480 337	11 517 532
Sum eiendeler		104 656 668	96 135 091



Balanse
Meløy Nett AS

Egenkapital og gjeld	Note	2021	2020
Egenkapital			
<i>Innskutt egenkapital</i>			
Aksjekapital	3, 10	1 100 000	1 100 000
Sum innskutt egenkapital		1 100 000	1 100 000
<i>Opptjent egenkapital</i>			
Annen egenkapital	10	80 412 645	75 875 220
Sum opptjent egenkapital		80 412 645	75 875 220
Sum egenkapital	10	81 512 645	76 975 220
Gjeld			
<i>Avsetning for forpliktelser</i>			
Pensjonsforpliktelser	5	1 037 350	987 625
Sum avsetning for forpliktelser		1 037 350	987 625
<i>Annen langsiktig gjeld</i>			
Gjeld til kredittinstitusjoner	7	10 727 384	11 177 491
Øvrig langsiktig gjeld		22 837	22 837
Sum annen langsiktig gjeld		10 750 221	11 200 328
<i>Kortsiktig gjeld</i>			
Leverandørgjeld		7 664 781	2 563 869
Betalbar skatt	2	1 856 056	0
Skyldig offentlige avgifter		988 402	260 344
Utbytte		0	3 050 000
Kortsiktig konserngjeld	12	366 157	402 007
Annen kortsiktig gjeld		481 058	695 698
Sum kortsiktig gjeld		11 356 453	6 971 918
Sum gjeld		23 144 023	19 159 871
Sum egenkapital og gjeld		104 656 668	96 135 091



Balanse

Meløy Nett AS

Ørnes, den _____

Styret i Meløy Nett AS

Rolf Inge Sleipnes
styreleder

Kjell Arne Sahl
styremedlem

Torunn Margrete Olufsen
styremedlem

Leif Kristian Kristiansen
styremedlem

Line Voll Bang
nestleder

Mats Albinus Engen
styremedlem

Børge Erlend Skaret Selstad
administrerende direktør

Einar Rosting
Administrasjonssjef



Indirekte kontantstrøm

Meløy Nett AS

	Note	2021	2020
Kontantstrømmer fra operasjonelle aktiviteter			
Resultat før skattekostnad		5 817 212	6 167 376
Periodens betalte skatt		0	331 081
Ordinære avskrivninger		5 688 865	5 521 219
Endring i varelager		-221 359	-905 960
Endring i kundefordringer		-10 926 986	1 582 025
Endring i leverandørgjeld		5 017 011	-1 015 582
Forskj. kostnadsført pensjon og inn-/utbet. i pensjonsk		49 725	-404 338
Endring i andre tidsavgrensningsposter		2 412 467	-8 656 300
Netto kontantstrøm fra operasjonelle aktiviteter		7 836 935	1 957 359
Kontantstrømmer fra investeringsaktiviteter			
Utbetalinger ved kjøp av varige driftsmidler		4 671 369	5 222 641
Netto kontantstrøm fra investeringsaktiviteter		-4 671 369	-5 222 641
Kontantstrømmer fra finansieringsaktiviteter			
Innbetalinger ved opptak av ny langsiktig gjeld		0	15 213 609
Utbetalinger ved nedbetaling av langsiktig gjeld		450 107	11 769 440
Utbetalinger av utbytte		3 050 000	0
Netto kontantstrøm fra finansieringsaktiviteter		-3 500 107	3 444 169
Netto endring i kontanter og kontantekvivalenter		-334 541	178 887
Beh. av kont. og kontantekvivalenter ved per. begynne		950 734	1 061 953
Beh. av kont. og kontantekvivalenter ved per. slutt		616 193	1 240 839



Noter til regnskapet 2021

Note 1 Regnskapsprinsipper

Konsernet består av morselskapet Meløy Energi Holding AS og datterselskapene Meløy Energi AS og Meløy Energi Nett AS. Rendalselva Kraftverk AS er datterselskap av Meløy Energi AS.

Årsregnskapet er satt opp i samsvar med regnskapsloven og god regnskapsskikk for øvrige foretak.

Bruk av estimater

Utarbeidelse av regnskap i samsvar med regnskapsloven krever bruk av estimater. Videre krever anvendelse av selskapets regnskapsprinsipper at ledelsen må utøve skjønn. Områder som i stor grad inneholder slike skjønsmessige vurderinger, høy grad av kompleksitet, eller områder hvor forutsetninger og estimater er vesentlige for årsregnskapet, er beskrevet i notene.

Salgsinntekter

Inntekter ved salg av varer og tjenester vurderes til virkelig verdi av vederlaget, netto etter fradrag for merverdiavgift og andre avslag.

Salg av tjenester inntektsføres etter hvert som de er levert.

Klassifisering og vurdering av balanseposter

Eiendeler bestemt til varig eie eller bruk er klassifisert som anleggsmidler. Anleggsmidler er vurdert til anskaffelseskost. Omløpsmidler og kortsiktig gjeld omfatter normalt poster som forfaller til betaling innen ett år etter balansedagen, samt poster som knytter seg til varekretsløpet. Omløpsmidler vurderes til laveste verdi av anskaffelseskost og antatt virkelig verdi.

Fordringer klassifiseres som omløpsmidler hvis de skal tilbakebetales i løpet av ett år. For gjeld er analoge kriterier lagt til grunn. Første års avdrag på langsiktige fordringer og langsiktig gjeld klassifiseres likevel ikke som omløpsmiddel og kortsiktig gjeld.

Enkelte poster er vurdert etter andre regler. Postene det gjelder vil være blant de postene som omhandles nedenfor.

Varige driftsmidler

Varige driftsmidler balanseføres og avskrives lineært til restverdi over driftsmidlenes forventede utnyttbare levetid. Ved endring i avskrivningsplan fordeles virkningen over gjenværende avskrivningstid ("knekkpunktmetoden"). Vedlikehold av driftsmidler kostnadsføres løpende. Påkostninger eller forbedringer tillegges driftsmidlets kostpris og avskrives i takt med driftsmidlet.

Skillet mellom vedlikehold og påkostning/forbedring regnes i forhold til driftsmidlets stand ved kjøp av driftsmidlet. Tomter avskrives ikke.

Leide (leasede) driftsmidler balanseføres som driftsmidler hvis leiekontrakten anses som finansiell.

Utgifter til leie av øvrige driftsmidler kostnadsføres som operasjonell. Forskuddsbetalinger balanseføres som forskuddsbetalt kostnad, og fordeles over leieperioden.

Nedskrivning av anleggsmidler

Ved indikasjon på at balanseført verdi av et anleggsmiddel er høyere enn virkelig verdi, foretas det test for verdifall. Testen foretas for det laveste nivå av anleggsmidler som har selvstendige kontantstrømmer. Hvis balanseført verdi er høyere enn både salgsverdi og gjenvinnbart beløp, foretas det nedskrivning til det høyeste av salgsverdi og gjenvinnbart beløp. Gjenvinnbart beløp er det høyeste av netto salgsverdi og bruksverdi. Bruksverdi er nåverdi av fremtidige kontantstrømmer knyttet til eiendelen.

Tidligere nedskrivninger, med unntak for nedskrivning av goodwill, reverseres hvis grunnlaget for nedskrivningen ikke lenger er til stede.

Varer

Lager av innkjøpte varer er vurdert til det laveste av anskaffelseskost etter FIFO-prinsippet, og netto salgsverdi. Egentilvirkede ferdigvarer og varer under tilvirkning vurderes til variabel tilvirkningskost.

Fordringer

Kundefordringer og andre fordringer er oppført i balansen til pålydende etter fradrag for avsetning til forventet tap. Avsetning for tap gjøres på grunnlag av individuelle vurderinger av de enkelte fordringene. I tillegg gjøres det for øvrige kundefordringer en uspesifisert avsetning for å dekke antatt tap.



Noter til regnskapet 2021

Pensjoner

Selskapet har to ulike pensjonsordninger. Pensjonsordningene er finansiert gjennom innbetalinger til forsikringsselskap, med unntak av AFP-ordningen. Selskapet har både innskudds- og ytelsesordning.

Skatt

Skattekostnaden i resultatregnskapet omfatter både periodens betalbare skatt og endring i utsatt skatt. Utsatt skatt beregnes med 22 % på grunnlag av de midlertidige forskjeller som eksisterer mellom regnskapsmessige og skattemessige verdier, samt eventuelt ligningsmessig underskudd til fremføring ved utgangen av regnskapsåret. Skatteøkende og skattereduserende midlertidige forskjeller som reverserer eller kan reversere i samme periode er utlignet og nettoført.

Kontantstrømoppstilling

Kontantstrømoppstillingen utarbeides etter den indirekte metoden. Kontanter og kontantekvivalenter omfatter kontanter, bankinnskudd og andre kortsiktige likvide plasseringer som umiddelbart og med uvesentlig kursrisiko kan konverteres til kjente kontantbeløp og med gjenværende løpetid mindre enn tre måneder fra anskaffelsesdato.



Noter til regnskapet 2021

Note 2 Skatt

Årets skattekostnad	2021	2020
Resultatført skatt på ordinært resultat:		
Betalbar skatt	1 856 056	159 070
Endring i utsatt skattefordel	-576 269	1 197 689
Skattekostnad ordinært resultat	1 279 787	1 356 759
Skattepliktig inntekt:		
Ordinært resultat før skatt	5 817 212	6 167 377
Permanente forskjeller	0	-285
Endring i midlertidige forskjeller	2 619 405	-5 444 044
Avgitt konsernbidrag	0	-723 047
Skattepliktig inntekt	8 436 617	0
Betalbar skatt i balansen:		
Betalbar skatt på årets resultat	1 856 056	159 070
Betalbar skatt på avgitt konsernbidrag	0	-159 070
Sum betalbar skatt i balansen	1 856 056	0

Skatteeffekten av midlertidige forskjeller som har gitt opphav til utsatt skatt og utsatte skattefordeler, spesifisert på typer av midlertidige forskjeller

	2021	2020	Endring
Varige driftsmidler	-6 286 030	-5 567 350	718 680
Pensjonspremie/- forpliktelse	-1 037 350	-987 625	49 725
Andre forskjeller	2 059 000	3 910 000	1 851 000
Sum	-5 264 380	-2 644 975	2 619 405
Grunnlag for utsatt skattefordel	-5 264 380	-2 644 975	2 619 405
Utsatt skattefordel (22 %)	-1 158 164	-581 895	576 269



Noter til regnskapet 2021

Note 3 Aksjonærer

Aksjekapitalen i Meløy Nett AS pr. 31.12 består av:

	Antall	Pålydende	Bokført
Ordinære aksjer	100	11 000,0	1 100 000
Sum	100		1 100 000

Eierstruktur

De største aksjonærene i % pr. 31.12 var:

	Ordinære	Eierandel	Stemmeandel
Meløy Energi Holding AS	100	100,0	100,0

Meløy Energi Nett AS er datterselskap av Meløy Energi Holding AS som utarbeider konsernregnskap der Meløy Energi Nett AS inngår i konsolideringen. Konsernregnskapet kan fås utlevert hos Meløy Energi Holding AS, 8150 Ørnes.

Note 4 Lønnskostnader og ytelser, godtgjørelser til daglig leder, styret og revisor

Lønnskostnader	2021	2020
Lønninger	3 854 770	3 775 301
Arbeidsgiveravgift	214 324	205 266
Pensjonskostnader	300 487	343 059
Andre ytelser	97 721	192 956
Sum	4 467 302	4 516 582

Gjennomsnittlig antall årsverk sysselsatt i regnskapsåret 5 3

Det er ikke gitt lån/sikkerhetsstillelse til daglig leder, styrets leder eller andre nærstående parter.

Ytelser til ledende personer	Daglig leder	Styret
Sum	0	0

Meløy Energi AS fakturerer Meløy Energi Nett AS for daglig ledelse etter medgått tid.

Kostnadsført honorar til revisor utgjør følgende	2021	2020
Lovpålagt revisjon	112 500	95 500
Teknisk bistand med årsregnskap	25 000	10 000
Andre attestasjonstjenester	10 000	11 000
Skatterådgivning inkl teknisk bistand med ligningspapirer	26 000	11 000
Annen bistand	84 000	35 000
Sum	257 500	162 500



Noter til regnskapet 2021

Note 5 Pensjonskostnader, -midler og -forpliktelser

Beregning av pensjonskostnader og pensjonsforpliktelser er utført i henhold til Norsk regnskapsstandard for pensjonskostnader. Selskapet er pliktig til å ha tjenestepensjonsordning etter lov om obligatorisk tjenestepensjon. Selskapets pensjonsordninger tilfredsstiller kravene i denne lov. Videre er selskapet del av tariffestet AFP-ordning, såkalt flerforetaksordning.

Resultatregnskap	2021		2020	
	Sikrede	Usikrede	Sikrede	Usikrede
Årets pensjonsopptjening	156 494	12 608	98 062	11 688
Arbeidsgiveravgift av årets opptjening	7 981	643	5 001	596
Rentekostnad på pensjonsforpliktelsen	184 605	8 029	210 557	9 735
Forventet avkastning på pensjonsmidlene	-269 647	0	-293 278	0
Resultatført planendring	0	0	0	0
Resultatført actuarielt tap (gevinst)	0	-59 189	12 352	-66 841
Administrasjonskostnader	107 515	0	98 607	0
Beregnet pensjonskostnad	186 948	-37 909	131 301	-44 822
Herav utgjør ansattes del av pensjonskostnaden	77 007		75 824	

Balansen	2021		2020	
	Sikrede	Usikrede	Sikrede	Usikrede
Netto pensjonsforpliktelse inkl AGA	-2 997 445	0	-1 060 570	0
Ikke resultatført actuarielt gevinst (tap)	2 745 097	-785 002	895 857	-822 912
Netto pensjonsmidler (forpliktelse) 31.12	-252 348	-785 002	-164 713	-822 912

Økonomiske forutsetninger	2021	2020
Diskonteringsrente	1,90 %	1,70 %
Forventet avkastning pensjonsmidler	3,10 %	2,70 %
Årlig forventet lønnsvekst	2,75 %	2,25 %
Årlig forventet regulering av folketrygdens grunnbeløp (G)	2,50 %	2,00 %
Årlig forventet regulering av pensjoner under utbetaling	1,75 %	1,25 %



Noter til regnskapet 2021

Note 6 Anleggsmidler

	Maskiner og anlegg	Driftsløsøre, inventar ol.	Linjenett
Anskaffelseskost pr. 01.01.21	233 586	782 681	154 312 505
+ Tilgang kjøpte driftsmidler		496 507	4 174 862
= Anskaffelseskost 31.12.21	233 586	1 279 188	158 487 368
Akkumulerte avskrivninger 31.12.21	109 261	385 262	76 666 654
= Bokført verdi 31.12.21	124 325	893 926	81 820 713
Årets ordinære avskrivninger	21 313	148 271	5 486 699
Økonomisk levetid	15 år	0-4 år	10-35 år

	Transport- midler	Sum
Anskaffelseskost pr. 01.01.21	641 880	155 970 652
+ Tilgang kjøpte driftsmidler		4 671 369
= Anskaffelseskost 31.12.21	641 880	160 642 021
Akkumulerte avskrivninger 31.12.21	462 679	77 623 856
= Bokført verdi 31.12.21	179 201	83 018 165
Årets ordinære avskrivninger	32 582	5 688 865
Økonomisk levetid	8 år	

Note 7 Langsiktig gjeld

	2021	2020
Sparebank 1 Nord-Norge	10 727 384	11 177 491
Sum	10 727 384	11 177 491
Gjeld som forfaller mer enn fem år etter regnskapsårets slutt	8 701 849	

Bokført verdi av eiendeler stilt som sikkerhet

	2021
Driftstilbehør	83 018 168
Kundefordringer	1 631 434
Varebeholdning	1 794 697
Sum	86 444 298



Noter til regnskapet 2021

Note 8 Egentilvirkede anleggsmidler

	2021	2020
Tilgang egentilvirkede anleggsmidler pr 31.12 utgjør kr	193 510	226 209

Note 9 Bankinnskudd

	2021	2020
Bundne skattetrekkmidler	177 921	183 339

Note 10 Egenkapital

	Aksjekapital	Annen egenkapital	Sum egenkapital
Pr. 01.01	1 100 000	75 875 220	76 975 220
Årets resultat		4 537 425	4 537 425
Pr 31.12	1 100 000	80 412 645	81 512 645

Note 11 Varer

	2021	2020
Beredskapslager	1 794 697	1 573 338
Sum	1 794 697	1 573 338

Selskapets varebeholdning er vurdert til innkjøpspris. Det er ikke foretatt nedskrivning for ukurans.

Note 12 Mellomværende med selskap i samme konsern

MORSELSKAP

Meløy Energi Holding AS	2021	2020
Regnskapsført kundefordring på selskapet	0	0
Regnskapsført fordring på selskapet	0	0
Regnskapsført leverandørgjeld på selskapet	0	0
Regnskapsført gjeld til selskapet	40 400	3 088 550

SØSTERSELSKAP

Meløy Energi AS	2021	2020
Regnskapsført kundefordring på selskapet	14 359 367	3 791 608
Regnskapsført fordring på selskapet	0	0
Regnskapsført leverandørgjeld på selskapet	0	0
Regnskapsført gjeld til selskapet	366 157	279 557



Noter til regnskapet 2021

Note 13 Nettdrift

Alle tall i hele 1000

RESULTAT	2021	2020
Driftsinntekter		
Nettinntekter	45 934	40 810
Mindreavkastning	-1 835	5 650
Meravkastning		
Sum driftsinntekter	44 099	46 460
Driftskostnader		
Nettap	3 305	871
Overføringskostnader	6 034	11 322
Lønn, folketrygd, pensjonskostnader	4 237	4 192
Avskrivninger	5 689	5 521
Andre driftskostnader	19 055	21 449
Sum driftskostnader	38 320	43 355
Driftsresultat	5 779	3 105
BALANSE	2021	2020
Sum driftsmidler	84 863	83 721
Grunnlag for beregning av avkastning på nettmonopol		
Gjennomsnittlig kapital	83 018	84 036
+ 1 % netto arbeidskapital	830	840
Grunnlag avkastning	83 848	84 876
Avkastning på nettkapital	6,89 %	3,65 %
BEREGNING AV MINDRE/MERINNTEKT	2021	2020
Faktisk inntekt nettleie	45 934	40 810
Kostnader overliggende nett/eiendomsskatt/Elhub-gebyr	-7 571	-12 863
Avvik jfr. Grunntall	-613	-1 383
Justert faktisk inntekt	37 750	26 564
Vedtatt inntektsramme	-37447	-34 058
Beregnet mindre(-)/merinntekt(+)	303	-7 494
Kilekostnader	1 532	1 844
Årets mindre(-)/merinntekt(+)	1 835	-5 650
Akkumulert mindre/merinntekter 01.01.	3 893	-1 768
Årets endring	-1 835	5 650
Renter belastet	23	11
Akkumulert mindre/merinntekt 31.12.	2 081	3 893



BDO AS
Sandhomgata 43
Postboks 3014
8086 Bodø

Uavhengig revisors beretning

Til generalforsamlingen i Meløy Nett AS

Konklusjon

Vi har revidert årsregnskapet til Meløy Nett AS.

Årsregnskapet består av:

- Balanse per 31. desember 2021,
- Resultatregnskap 2021
- Kontantstrømpstilling for regnskapsåret avsluttet per 31. desember 2021
- Noter til årsregnskapet, herunder et sammendrag av viktige regnskapsprinsipper.

Etter vår mening:

- Oppfyller årsregnskapet gjeldende lovkrav, og
- Gir årsregnskapet et rettviseende bilde av selskapets finansielle stilling per 31. desember 2021 og av dets resultat og kontantstrømmer for regnskapsåret i samsvar med regnskapslovens regler og god regnskapspraksis i Norge.

Grunnlag for konklusjonen

Vi har gjennomført revisjonen i samsvar med de internasjonale revisjonsstandardene International Standards on Auditing (ISA-ene). Våre oppgaver og plikter i henhold til disse standardene er beskrevet nedenfor under Revisors oppgaver og plikter ved revisjonen av årsregnskapet. Vi er uavhengige av selskapet slik det kreves i lov, forskrift og International Code of Ethics for Professional Accountants (inkludert internasjonale uavhengighetsstandarder) utstedt av the International Ethics Standards Board for Accountants (IESBA-reglene), og vi har overholdt våre øvrige etiske forpliktelser i samsvar med disse kravene. Innhentet revisjonsbevis er etter vår vurdering tilstrekkelig og hensiktsmessig som grunnlag for vår konklusjon.

Annen informasjon

Styret og daglig leder (ledelsen) er ansvarlig for annen informasjon. Annen informasjon består av årsberetningen. Vår konklusjon om årsregnskapet ovenfor dekker ikke annen informasjon.

I forbindelse med revisjonen av årsregnskapet er det vår oppgave å lese annen informasjon. Formålet er å vurdere hvorvidt det foreligger vesentlig inkonsistens mellom annen informasjon og årsregnskapet og den kunnskap vi har opparbeidet oss under revisjonen av årsregnskapet, eller hvorvidt informasjon i annen informasjon ellers fremstår som vesentlig feil. Vi har plikt til å rapportere dersom annen informasjon fremstår som vesentlig feil. Vi har ingenting å rapportere i så henseende.

Konklusjon om årsberetningen

Basert på kunnskapen vi har opparbeidet oss i revisjonen, mener vi at årsberetningen

- er konsistent med årsregnskapet og



- inneholder de opplysninger som skal gis i henhold til gjeldende lovkrav.

Styret og daglig leders ansvar for årsregnskapet

Styret og daglig leder (ledelsen) er ansvarlig for å utarbeide årsregnskapet og for at det gir et rettviseende bilde i samsvar med regnskapslovens regler og god regnskapsskikk i Norge. Ledelsen er også ansvarlig for slik intern kontroll som den finner nødvendig for å kunne utarbeide et årsregnskap som ikke inneholder vesentlig feilinformasjon, verken som følge av misligheter eller utilsiktede feil.

Ved utarbeidelsen av årsregnskapet må ledelsen ta standpunkt til selskapets evne til fortsatt drift og opplyse om forhold av betydning for fortsatt drift. Forutsetningen om fortsatt drift skal legges til grunn for årsregnskapet så lenge det ikke er sannsynlig at virksomheten vil bli avvirket.

Revisors oppgaver og plikter ved revisjonen av årsregnskapet

Vårt mål er å oppnå betryggende sikkerhet for at årsregnskapet som helhet ikke inneholder vesentlig feilinformasjon, verken som følge av misligheter eller utilsiktede feil, og å avgjøre en revisjonsberetning som inneholder vår konklusjon. Betryggende sikkerhet er en høy grad av sikkerhet, men ingen garanti for at en revisjon utført i samsvar med lov, forskrift og god revisjonsskikk i Norge, herunder ISA-ene, alltid vil avdekke vesentlig feilinformasjon som eksisterer. Feilinformasjon kan oppstå som følge av misligheter eller utilsiktede feil. Feilinformasjon blir vurdert som vesentlig dersom den enkeltvis eller samlet med rimelighet kan forventes å påvirke økonomiske beslutninger som brukerne foretar basert på årsregnskapet.

For videre beskrivelse av revisors oppgaver og plikter vises det til:
<https://revisorforeningen.no/revisjonsberetninger>

BDO AS

Marius Christoffer Storvik
statsautorisert revisor
(elektronisk signert)

Penneo Dokumentnøkkel: OB343-44L1E-4Z8VQ-02HQL-JAMTF-Q0K0U



PENNEO

Signaturene i dette dokumentet er juridisk bindende. Dokument signert med "Penneo™ - sikker digital signatur".
De signerende parter sin identitet er registrert, og er listet nedenfor.

"Med min signatur bekrefter jeg alle datoer og innholdet i dette dokument."

Marius Christoffer Kjærran Storvik

Partner

På vegne av: BDO AS

Serienummer: 9578-5999-4-2890458

IP: 188.95.xxx.xxx

2022-05-30 19:22:32 UTC



Penneo Dokumentnøkkel: 0B343-44L1E-4Z8VQ-02HQL-JAMYF-QOKOU

Dokumentet er signert digitalt, med **Penneo.com**. Alle digitale signatur-data i dokumentet er sikret og validert av den datamaskin-utregnede hash-verdien av det opprinnelige dokument. Dokumentet er låst og tids-stemplet med et sertifikat fra en betrodd tredjepart. All kryptografisk bevis er integrert i denne PDF, for fremtidig validering (hvis nødvendig).

Hvordan bekrefter at dette dokumentet er originalen?

Dokumentet er beskyttet av ett Adobe CDS sertifikat. Når du åpner dokumentet i


Adobe Reader, skal du kunne se at dokumentet er sertifisert av **Penneo e-signature service <penneo@penneo.com>**. Dette garanterer at innholdet i dokumentet ikke har blitt endret.

Det er lett å kontrollere de kryptografiske beviser som er lokalisert inne i dokumentet, med Penneo validator - <https://penneo.com/validate>



Årsmelding 2021

4. driftsår





Styrets beretning

Meløy Nett AS skal på forretningsmessig basis, og på grunnlag av lokale ressurser drive med energirelatert virksomhet.

Meløy Nett AS distribuerer kraft via sin nettvirksomhet i konsesjonsområdet.

Konsesjonsområdet er Meløy kommune, med unntak av Glomfjord Næringspark.

Fortsatt drift

Styret og adm.dir. bekrefter at forutsetningen for fortsatt drift er til stede ved avleggelse av årsregnskapet.

Redegjørelse for årsregnskapet

	Meløy Nett AS	Konsern
Driftsinntekter	48,28 MNOK	155,17 MNOK
Ordinært driftsresultat	5,98 MNOK	7,77 MNOK
Overskudd før skatt	6,17 MNOK	7,22 MNOK
Skatt	1,27 MNOK	1,40 MNOK
Resultat	4,53 MNOK	5,82 MNOK
Foreslått avsatt til utbytte	0 MNOK	0 MNOK
Overført annen egenkapital	4,53 MNOK	0 MNOK
Avsatt konsernbidrag	0 MNOK	
Investeringer i 2021	4,67 MNOK	10,51 MNOK
Egenkapital andel pr. 31.12.2021	77,6 %	69,0 %

Etter styrets oppfatning gir framlagte resultatregnskap og balanse med noter fyllestgjørende informasjon om driften og stillingen ved årsskiftet.

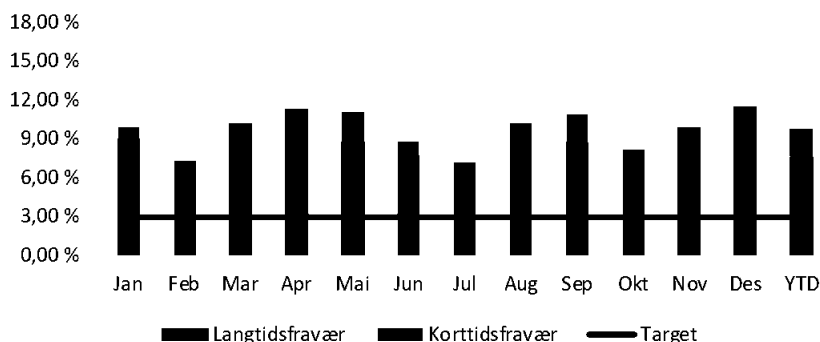
Arbeidsmiljø

Meløy Energi konsernet jobber kontinuerlig med helse, miljø og sikkerhetsarbeid i bedriften. Fokus på HMS er første punkt på agendaen for alle faste møter ved bedriften. Det har vært jobbet med sikker adferd på arbeidsplassen, samt avdekke og redusere farlige forhold.

I 2021 har det totalt vært meldt inn 130 HMS avvik i konsernet med en lukningsgrad på 80 %. Dette tilsvarer en rapporteringstakt på 3,8 avvik pr ansatt for hele konsernet. Det har også vært gjennomført helsekontroll for skipsførere og alle ansatte over 50 år.

Sykefravær konsern 2021

Sykefravær i %



Langtidsfravær: 7,66 %

Korttidsfravær: 2,11 %

Sykefravær var på 9,77 % i 2021 mot 13,04 % i 2020. En nedgang på 3,27 prosentpoeng.

To av selskapets ansatte ble i første kvartal 2020 utsatt for en bilulykke, som medførte alvorlig skade og langtidssykemeldinger. I samme periode fikk flere ansatte helsemessige problemer som krevde lengre rekonvalesens og behandling. Vi har ikke grunnlag for å si at noen av nevnte tilfeller, skyldes arbeidsmessige forhold, men i løpet av 2021 har



flere av de langtidssykemeldte kommet tilbake. Korttidsfraværet er primært COVID-19 relatert.

Skader

Selskapet har ingen skader i året som gikk.

Personale

Pr. 31.12.2021 er det fem medarbeidere ved Meløy Nett AS.

Likestilling

Kvinneandelen av de ansatte er 40 %. Selskapets personalpolitikk ansees å være kjønnsnøytral, lønnen fastsettes i henhold til arbeids- og ansvarsområdet, uavhengig av kjønn.

Styret består av fire menn og to kvinner.

Ikke-diskriminering/ tilgjengelighet

Selskapets personalpolitikk anses å være nøytral i forhold til religion, opprinnelse og hudfarge.

Selskapet prøver i den grad det er mulig, å gjøre arbeidsplassen tilgjengelig for funksjonshemmede.

Ytre miljø

Konsernets målsetting er å framstå som en miljøvennlig bedrift, og at den ikke forårsaker skade eller tap av egen eller annens virksomhet.

Der hvor forurensende midler benyttes, følges gjeldende forskrifter med hensyn til å forebygge forurensning. PCB-holdig olje benyttes ikke. Avtale med godkjent firma er inngått vedr. alt av avfall, slik som olje, EE-produkter etc.

Ved plassering av lednings traséer skal det tas hensyn til natur- og kulturlandskap, grunneiere og offentlige myndigheter.


Følgende større anlegg og vedlikehold er utført i 2021:



Forøy 3. Ny Siemens nettstasjon med 31.5kVA trafo er satt i drift.



Åmøyhamn 3. Ny Siemens nettstasjon med 200kVA trafo er satt i drift.



Våtvik 1. Siemens nettstasjon med 315 kVA trafo er satt i drift, erstatter en gammel kiosk



Skroven. Siemens nettstasjon med 200kVA trafo er satt i drift, erstatter en mastetrafo.



Riving av trafo og linje på Skogreina
Ny linjebryter montert i Hopen
Traversbytter på Stavnes
Montering jordfeilovervåkning

Andre arbeidsoppgaver som er utført

Linjebefaring.
Skogrydding.
Jordfeilsøk.
Jordplate måling.
Digital kartlegging.
Inntak og bygge strøm.
Ombygging, opprustning og forsterkning av diverse lavspente kurser.

Vaktordning

Åtte ansatte har delt på overordnet vakt, mens syv ansatte har delt på montørvakt.
Vaktordningen har fungert greit.

Kurs

Det er avholdt kurs i sikkerhetsforskrifter og førstehjelp.

Redegjørelse for foretakets utsikter

Driftsåret 2021 er Meløy Nett AS tredje driftsår. Selskapet har levert gode resultat, men har hatt spesielt en hendelse som har generert KILE kostnader som følge av utfall i januar 2021. Gjennomførte tiltak etter hendelsen forventes å gjøre selskapet bedre rustet mot lignende hendelser i fremtiden.

Selskapets kostnader synes stabile. I 2021 ble de største investeringene sikring og styrking av nettet og komponenter i nettet. For 2022 videreføres prosjekt for å gi bedre beslutningstøtte og nettdrift/overvåkning for å



reduere risiko for KILE. Installasjon av jordfeilovervåkning i alle trafoer for å imøtekomme et DSB krav.

Stortinget vedtok lovendringen for drift av nettselskap i 2016. Det ble vedtatt fisjon av selskapet, konserndannelse og et eget nettselskap, i 2017. Dette er gjennomført, men prosessen har påført selskapet omstillingskostnader også i 2021. Videre krav og presiseringer fra NVE ang selskapskillet vil påløpe selskapet omstillingskostnader også i 2022.

Selskapets mål for 2022 vil være å fortsette prosessen mot å rendyrke den nye organisasjonen, samt å utvikle nettselskapet til moderne og sikker drift av strømmettet konsesjonsområdet. Denne prosessen har vært jobbet med gjennom hele driftsåret og ny organisering, rapporteringssystemer og rutiner har gitt gode resultater i 2022.

Finansiering av investeringer for den delen som gjelder nettstyring, er tenkt lånefinansiert. Øvrige investeringer er tenkt egenfinansiert.

Jfr. det vi vet om markedet i dag og status for våre ressurser, har selskapet et godt utgangspunkt for videre drift.

Ørnes, den 31. desember 2021

6. mai 2022

Styret i Meløy Nett AS

Rolf Inge Sleipnes
styreleder

Kjell Arne Sahl
styremedlem

Torunn Margrete Olufsen
styremedlem

Leif Kristian Kristiansen
styremedlem

Line Voll Bang
nestleder

Mats Albinus Engen
styremedlem

Børge Erlend Skaret Selstad
administrerende direktør

Einar Rosting
Administrasjonssjef

Penneo Dokumentnøkkel: 5YE4D-FWUYO-33EQA-7LPW4-05TKJ-GCZAK



Årsregnskap 2021 Meløy Nett AS

Resultatregnskap
Balanse
Kontantstrøm
Noter til regnskapet

Penneo Dokumentnøkkel: 5YE4D-FWUYO-33EQA-7LPW4-OSTKJ-GCZAK

Org.nr.: 919 173 122

**Resultatregnskap****Meløy Nett AS**

Driftsinntekter og driftskostnader	Note	2021	2020
Salgsinntekt		47 056 684	49 513 890
Annen driftsinntekt		1 231 413	335 259
Sum driftsinntekter	13	48 288 097	49 849 149
Varekostnad	11	5 461 136	1 057 330
Energikjøp		-19 048	870 945
Overføringskostnad		5 268 957	10 348 549
Beholdningsendring egne arbeidere	8	-193 510	-226 209
Lønnskostnad	4, 5	4 467 302	4 516 582
Avskrivning av driftsmidler og immaterielle eiendeler	6	5 688 865	5 521 219
Annen driftskostnad	4	21 631 738	21 409 190
Sum driftskostnader	13	42 305 441	43 497 607
Driftsresultat	13	5 982 656	6 351 543
Finansinntekter og finanskostnader			
Inntekt på investering i tilknyttet selskap		25 500	25 592
Annen finansinntekt		0	226
Annen rentekostnad		162 360	195 531
Annen finanskostnad		28 584	14 453
Resultat av finansposter		-165 444	-184 166
Ordinært resultat før skattekostnad		5 817 212	6 167 377
Skattekostnad på ordinært resultat	2	1 279 787	1 356 759
Årsresultat		4 537 425	4 810 618
Overføringer			
Avsatt til utbytte		0	3 050 000
Avsatt konsernbidrag		0	563 977
Avsatt til annen egenkapital		4 537 425	1 196 641
Sum overføringer	10	4 537 425	4 810 618

**Balanse**
Meløy Nett AS

Eiendeler	Note	2021	2020
Anleggsmidler			
<i>Immaterielle eiendeler</i>			
Utsatt skattefordel	2	1 158 164	581 895
Sum immaterielle eiendeler		1 158 164	581 895
<i>Varige driftsmidler</i>			
Maskiner og anlegg	6, 8	81 945 041	83 278 190
Driftsløsøre, inventar o.a. utstyr	6	1 073 127	757 473
Sum varige driftsmidler	6, 13	83 018 168	84 035 663
<i>Finansielle anleggsmidler</i>			
Sum anleggsmidler		84 176 332	84 617 558
Omløpsmidler			
<i>Varer</i>			
Lager av varer og annen beholdning	11	1 794 697	1 573 338
Sum varer		1 794 697	1 573 338
<i>Fordringer</i>			
Kundefordringer		1 631 434	1 291 852
Andre kortsiktige fordringer	13	2 059 000	3 910 000
Konsernfordringer	12	14 379 013	3 791 608
Sum fordringer		18 069 447	8 993 460
<i>Investeringer</i>			
<i>Bankinnskudd, kontanter o.l</i>			
Bankinnskudd, kontanter o.l.	9	616 193	950 734
Sum bankinnskudd, kontanter o.l		616 193	950 734
Sum omløpsmidler		20 480 337	11 517 532
Sum eiendeler		104 656 668	96 135 091

**Balanse**
Meløy Nett AS

Egenkapital og gjeld	Note	2021	2020
Egenkapital			
<i>Innskutt egenkapital</i>			
Aksjekapital	3, 10	1 100 000	1 100 000
Sum innskutt egenkapital		<u>1 100 000</u>	<u>1 100 000</u>
<i>Opptjent egenkapital</i>			
Annen egenkapital	10	80 412 645	75 875 220
Sum opptjent egenkapital		<u>80 412 645</u>	<u>75 875 220</u>
Sum egenkapital	10	<u>81 512 645</u>	<u>76 975 220</u>
Gjeld			
<i>Avsetning for forpliktelser</i>			
Pensjonsforpliktelser	5	1 037 350	987 625
Sum avsetning for forpliktelser		<u>1 037 350</u>	<u>987 625</u>
<i>Annen langsiktig gjeld</i>			
Gjeld til kredittinstitusjoner	7	10 727 384	11 177 491
Øvrig langsiktig gjeld		22 837	22 837
Sum annen langsiktig gjeld		<u>10 750 221</u>	<u>11 200 328</u>
<i>Kortsiktig gjeld</i>			
Leverandørgjeld		7 664 781	2 563 869
Betalbar skatt	2	1 856 056	0
Skyldig offentlige avgifter		988 402	260 344
Utbytte		0	3 050 000
Kortsiktig konserngjeld	12	366 157	402 007
Annen kortsiktig gjeld		481 058	695 698
Sum kortsiktig gjeld		<u>11 356 453</u>	<u>6 971 918</u>
Sum gjeld		<u>23 144 023</u>	<u>19 159 871</u>
Sum egenkapital og gjeld		<u>104 656 668</u>	<u>96 135 091</u>



Balanse

Meløy Nett AS

Ørnes, den _____

Styret i Meløy Nett AS

Rolf Inge Sleipnes
styreleder

Kjell Arne Sahl
styremedlem

Torunn Margrete Olufsen
styremedlem

Leif Kristian Kristiansen
styremedlem

Line Voll Bang
nestleder

Mats Albinus Engen
styremedlem

Børge Ertend Skaret Selstad
administrerende direktør

Einar Rosting
Administrasjonssjef

Penneo Dokumentnøkkel: 5YE4D-FWUYO-33EQA-7LPW4-OSTKU-GCZAK



Indirekte kontantstrøm

Meløy Nett AS

	Note	2021	2020
Kontantstrømmer fra operasjonelle aktiviteter			
Resultat før skattekostnad		5 817 212	6 167 376
Periodens betalte skatt		0	331 081
Ordinære avskrivninger		5 688 865	5 521 219
Endring i varelager		-221 359	-905 960
Endring i kundefordringer		-10 926 986	1 582 025
Endring i leverandørgjeld		5 017 011	-1 015 582
Forskj. kostnadsført pensjon og inn-/utbet. i pensjons		49 725	-404 338
Endring i andre tidsavgrensingsposter		2 412 467	-8 656 300
Netto kontantstrøm fra operasjonelle aktiviteter		7 836 935	1 957 359
Kontantstrømmer fra investeringsaktiviteter			
Utbetalinger ved kjøp av varige driftsmidler		4 671 369	5 222 641
Netto kontantstrøm fra investeringsaktiviteter		-4 671 369	-5 222 641
Kontantstrømmer fra finansieringsaktiviteter			
Innbetalinger ved opptak av ny langsiktig gjeld		0	15 213 609
Utbetalinger ved nedbetaling av langsiktig gjeld		450 107	11 769 440
Utbetalinger av utbytte		3 050 000	0
Netto kontantstrøm fra finansieringsaktiviteter		-3 500 107	3 444 169
Netto endring i kontanter og kontantekvivalenter		-334 541	178 887
Beh. av kont. og kontantekvivalenter ved per. begynne		950 734	1 061 953
Beh. av kont. og kontantekvivalenter ved per. slutt		616 193	1 240 839

Penneo Dokumentnøkkel: 5YE4D-FWUYO-33EQA-7LPW4-05TKJ-GCZAK



Noter til regnskapet 2021

Note 1 Regnskapsprinsipper

Konsernet består av morselskapet Meløy Energi Holding AS og datterselskapene Meløy Energi AS og Meløy Energi Nett AS. Rendalselva Kraftverk AS er datterselskap av Meløy Energi AS. Årsregnskapet er satt opp i samsvar med regnskapsloven og god regnskapsskikk for øvrige foretak.

Bruk av estimater

Utarbeidelse av regnskap i samsvar med regnskapsloven krever bruk av estimater. Videre krever anvendelse av selskaps regnskapsprinsipper at ledelsen må utøve skjønn. Områder som i stor grad inneholder slike skjønsmessige vurderinger, høy grad av kompleksitet, eller områder hvor forutsetninger og estimater er vesentlige for årsregnskapet, er beskrevet i notene.

Salgsinntekter

Inntekter ved salg av varer og tjenester vurderes til virkelig verdi av vederlaget, netto etter fradrag for merverdiavgift og andre avslag.

Salg av tjenester inntektsføres etter hvert som de er levert.

Klassifisering og vurdering av balanseposter

Eiendeler bestemt til varig eie eller bruk er klassifisert som anleggsmidler. Anleggsmidler er vurdert til anskaffelseskost. Omløpsmidler og kortsiktig gjeld omfatter normalt poster som forfaller til betaling innen ett år etter balansedagen, samt poster som knytter seg til varekretsløpet. Omløpsmidler vurderes til laveste verdi av anskaffelseskost og antatt virkelig verdi.

Fordringer klassifiseres som omløpsmidler hvis de skal tilbakebetales i løpet av ett år. For gjeld er analoge kriterier lagt til grunn. Første års avdrag på langsiktige fordringer og langsiktig gjeld klassifiseres likevel ikke som omløpsmiddel og kortsiktig gjeld.

Enkelte poster er vurdert etter andre regler. Postene det gjelder vil være blant de postene som omhandles nedenfor.

Varige driftsmidler

Varige driftsmidler balanseføres og avskrives lineært til restverdi over driftsmidlenes forventede utnyttbare levetid. Ved endring i avskrivningsplan fordeles virkningen over gjenværende avskrivningstid ("knekkpunktmetoden"). Vedlikehold av driftsmidler kostnadsføres løpende. Påkostninger eller forbedringer tillegges driftsmidlets kostpris og avskrives i takt med driftsmidlet.

Skillet mellom vedlikehold og påkostning/forbedring regnes i forhold til driftsmidlets stand ved kjøp av driftsmidlet. Tomter avskrives ikke.

Leide (leasede) driftsmidler balanseføres som driftsmidler hvis leiekontrakten anses som finansiell.

Utgifter til leie av øvrige driftsmidler kostnadsføres som operasjonell. Forskuddsbetalinger balanseføres som forskuddsbetalt kostnad, og fordeles over leieperioden.

Nedskrivning av anleggsmidler

Ved indikasjon på at balanseført verdi av et anleggsmiddel er høyere enn virkelig verdi, foretas det test for verdifall. Testen foretas for det laveste nivå av anleggsmidler som har selvstendige kontantstrømmer. Hvis balanseført verdi er høyere enn både salgsverdi og gjenvinnbart beløp, foretas det nedskrivning til det høyeste av salgsverdi og gjenvinnbart beløp. Gjenvinnbart beløp er det høyeste av netto salgsverdi og bruksverdi. Bruksverdi er nåverdi av fremtidige kontantstrømmer knyttet til eiendelen.

Tidligere nedskrivninger, med unntak for nedskrivning av goodwill, reverseres hvis grunnlaget for nedskrivningen ikke lenger er til stede.

Varer

Lager av innkjøpte varer er vurdert til det laveste av anskaffelseskost etter FIFO-prinsippet, og netto salgsverdi. Egentilvirkede ferdigvarer og varer under tilvirkning vurderes til variabel tilvirkningskost.

Fordringer

Kundefordringer og andre fordringer er oppført i balansen til pålydende etter fradrag for avsetning til forventet tap. Avsetning for tap gjøres på grunnlag av individuelle vurderinger av de enkelte fordringene. I tillegg gjøres det for øvrige kundefordringer en uspesifisert avsetning for å dekke antatt tap.



Noter til regnskapet 2021

Pensjoner

Selskapet har to ulike pensjonsordninger. Pensjonsordningene er finansiert gjennom innbetalinger til forsikringselskap, med unntak av AFP-ordningen. Selskapet har både innskudds- og ytelsesordning.

Skatt

Skattekostnaden i resultatregnskapet omfatter både periodens betalbare skatt og endring i utsatt skatt. Utsatt skatt beregnes med 22 % på grunnlag av de midlertidige forskjeller som eksisterer mellom regnskapsmessige og skattemessige verdier, samt eventuelt ligningsmessig underskudd til fremføring ved utgangen av regnskapsåret. Skatteøkende og skattereduserende midlertidige forskjeller som reverserer eller kan reversere i samme periode er utlignet og nettoført.

Kontantstrømoppstilling

Kontantstrømoppstillingen utarbeides etter den indirekte metoden. Kontanter og kontantekvivalenter omfatter kontanter, bankinnskudd og andre kortsiktige likvide plasseringer som umiddelbart og med uvesentlig kursrisiko kan konverteres til kjente kontantbeløp og med gjenværende løpetid mindre enn tre måneder fra anskaffelsesdato.

Penneo Dokumentnøkkel: 5YE4D-FWUYO-33EQA-7LPW4-OSTKU-GCZAK



Noter til regnskapet 2021

Note 2 Skatt

Årets skattekostnad	2021	2020
Resultatført skatt på ordinært resultat:		
Betalbar skatt	1 856 056	159 070
Endring i utsatt skattefordel	-576 269	1 197 689
Skattekostnad ordinært resultat	1 279 787	1 356 759
Skattepliktig inntekt:		
Ordinært resultat før skatt	5 817 212	6 167 377
Permanente forskjeller	0	-285
Endring i midlertidige forskjeller	2 619 405	-5 444 044
Avgitt konsernbidrag	0	-723 047
Skattepliktig inntekt	8 436 617	0
Betalbar skatt i balansen:		
Betalbar skatt på årets resultat	1 856 056	159 070
Betalbar skatt på avgitt konsernbidrag	0	-159 070
Sum betalbar skatt i balansen	1 856 056	0

Skatteeffekten av midlertidige forskjeller som har gitt opphav til utsatt skatt og utsatte skattefordeler, spesifisert på typer av midlertidige forskjeller

	2021	2020	Endring
Varige driftsmidler	-6 286 030	-5 567 350	718 680
Pensjonspremie/- forpliktelse	-1 037 350	-987 625	49 725
Andre forskjeller	2 059 000	3 910 000	1 851 000
Sum	-5 264 380	-2 644 975	2 619 405
Grunnlag for utsatt skattefordel	-5 264 380	-2 644 975	2 619 405
Utsatt skattefordel (22 %)	-1 158 164	-581 895	576 269

Penneo Dokumentnøkkel: 5YE4D-FWUYO-33EQA-7LPW4-05TKJ-GCZAK



Noter til regnskapet 2021

Note 3 Aksjonærer

Aksjekapitalen i Meløy Nett AS pr. 31.12 består av:

	Antall	Pålydende	Bokført
Ordinære aksjer	100	11 000,0	1 100 000
Sum	100		1 100 000

Eierstruktur

De største aksjonærene i % pr. 31.12 var:

	Ordinære	Eierandel	Stemmeandel
Meløy Energi Holding AS	100	100,0	100,0

Meløy Energi Nett AS er datterselskap av Meløy Energi Holding AS som utarbeider konsernregnskap der Meløy Energi Nett AS inngår i konsolideringen. Konsernregnskapet kan fås utlevert hos Meløy Energi Holding AS, 8150 Ørnes.

Note 4 Lønnskostnader og ytelser, godtgjørelser til daglig leder, styret og revisor

Lønnskostnader	2021	2020
Lønninger	3 854 770	3 775 301
Arbeidsgiveravgift	214 324	205 266
Pensjonskostnader	300 487	343 059
Andre ytelser	97 721	192 956
Sum	4 467 302	4 516 582

Gjennomsnittlig antall årsverk sysselsatt i regnskapsåret 5 3

Det er ikke gitt lån/sikkerhetsstillelse til daglig leder, styrets leder eller andre nærstående parter.

Ytelser til ledende personer	Daglig leder	Styret
Sum	0	0

Meløy Energi AS fakturerer Meløy Energi Nett AS for daglig ledelse etter medgått tid.

Kostnadsført honorar til revisor utgjør følgende	2021	2020
Lovpålagt revisjon	112 500	95 500
Teknisk bistand med årsregnskap	25 000	10 000
Andre attestasjonstjenester	10 000	11 000
Skatterådgivning inkl teknisk bistand med ligningspapirer	26 000	11 000
Annen bistand	84 000	35 000
Sum	257 500	162 500



Noter til regnskapet 2021

Note 5 Pensjonskostnader, -midler og -forpliktelser

Beregning av pensjonskostnader og pensjonsforpliktelser er utført i henhold til Norsk regnskapsstandard for pensjonskostnader. Selskapet er pliktig til å ha tjenstepensjonsordning etter lov om obligatorisk tjenstepensjon. Selskapets pensjonsordninger tilfredsstiller kravene i denne lov. Videre er selskapet del av tariffestet AFP-ordning, såkalt flerforetaksordning.

Resultatregnskap	2021		2020	
	Sikrede	Usikrede	Sikrede	Usikrede
Årets pensjonsopptjening	156 494	12 608	98 062	11 688
Arbeidsgiveravgift av årets opptjening	7 981	643	5 001	596
Rentekostnad på pensjonsforpliktelsen	184 605	8 029	210 557	9 735
Forventet avkastning på pensjonsmidlene	-269 647	0	-293 278	0
Resultatført planendring	0	0	0	0
Resultatført actuarielt tap (gevinst)	0	-59 189	12 352	-66 841
Administrasjonskostnader	107 515	0	98 607	0
Beregnet pensjonskostnad	186 948	-37 909	131 301	-44 822
Herav utgjør ansattes del av pensjonskostnaden	77 007		75 824	

Balansen	2021		2020	
	Sikrede	Usikrede	Sikrede	Usikrede
Netto pensjonsforpliktelse inkl AGA	-2 997 445	0	-1 060 570	0
Ikke resultatført actuarielt gevinst (tap)	2 745 097	-785 002	895 857	-822 912
Netto pensjonsmidler (forpliktelse) 31.12	-252 348	-785 002	-164 713	-822 912

Økonomiske forutsetninger	2021	2020
Diskonteringsrente	1,90 %	1,70 %
Forventet avkastning pensjonsmidler	3,10 %	2,70 %
Årlig forventet lønnsvekst	2,75 %	2,25 %
Årlig forventet regulering av folketrygdens grunnbeløp (G)	2,50 %	2,00 %
Årlig forventet regulering av pensjoner under utbetaling	1,75 %	1,25 %



Noter til regnskapet 2021

Note 6 Anleggsmidler

	Maskiner og anlegg	Driftsløsøre, inventar ol.	Linjenett
Anskaffelseskost pr. 01.01.21	233 586	782 681	154 312 505
+ Tilgang kjøpte driftsmidler		496 507	4 174 862
= Anskaffelseskost 31.12.21	233 586	1 279 188	158 487 368
Akkumulerte avskrivninger 31.12.21	109 261	385 262	76 666 654
= Bokført verdi 31.12.21	124 325	893 926	81 820 713
Årets ordinære avskrivninger	21 313	148 271	5 486 699
Økonomisk levetid	15 år	0-4 år	10-35 år
		Transport- midler	Sum
Anskaffelseskost pr. 01.01.21		641 880	155 970 652
+ Tilgang kjøpte driftsmidler			4 671 369
= Anskaffelseskost 31.12.21		641 880	160 642 021
Akkumulerte avskrivninger 31.12.21		462 679	77 623 856
= Bokført verdi 31.12.21		179 201	83 018 165
Årets ordinære avskrivninger		32 582	5 688 865
Økonomisk levetid		8 år	

Note 7 Langsiktig gjeld

	2021	2020
Sparebank 1 Nord-Norge	10 727 384	11 177 491
Sum	10 727 384	11 177 491
Gjeld som forfaller mer enn fem år etter regnskapsårets slutt	8 701 849	

Bokført verdi av eiendeler stilt som sikkerhet

	2021
Driftstilbehør	83 018 168
Kundefordringer	1 631 434
Varebeholdning	1 794 697
Sum	86 444 298



Noter til regnskapet 2021

Note 8 Egentilvirkede anleggsmidler

	2021	2020
Tilgang egentilvirkede anleggsmidler pr 31.12 utgjør kr	193 510	226 209

Note 9 Bankinnskudd

	2021	2020
Bundne skattetrekksmidler	177 921	183 339

Note 10 Egenkapital

	Aksjekapital	Annen egenkapital	Sum egenkapital
Pr. 01.01	1 100 000	75 875 220	76 975 220
Årets resultat		4 537 425	4 537 425
Pr 31.12	1 100 000	80 412 645	81 512 645

Note 11 Varer

	2021	2020
Beredskapslager	1 794 697	1 573 338
Sum	1 794 697	1 573 338

Selskapets varebeholdning er vurdert til innkjøpspris. Det er ikke foretatt nedskrivning for ukurans.

Note 12 Mellomværende med selskap i samme konsern

MORSELSKAP

Meløy Energi Holding AS	2021	2020
Regnskapsført kundefordring på selskapet	0	0
Regnskapsført fordring på selskapet	0	0
Regnskapsført leverandørgjeld på selskapet	0	0
Regnskapsført gjeld til selskapet	40 400	3 088 550

SØSTERSELSKAP

Meløy Energi AS	2021	2020
Regnskapsført kundefordring på selskapet	14 359 367	3 791 608
Regnskapsført fordring på selskapet	0	0
Regnskapsført leverandørgjeld på selskapet	0	0
Regnskapsført gjeld til selskapet	366 157	279 557



Noter til regnskapet 2021

Note 13 Nettdrift

Alle tall i hele 1000

RESULTAT	2021	2020
Driftsinntekter		
Nettinntekter	45 934	40 810
Mindreavkastning	-1 835	5 650
Meravkastning		
Sum driftsinntekter	44 099	46 460
Driftskostnader		
Nettap	3 305	871
Overføringskostnader	6 034	11 322
Lønn, folketrygd, pensjonskostnader	4 237	4 192
Avskrivninger	5 689	5 521
Andre driftskostnader	19 055	21 449
Sum driftskostnader	38 320	43 355
Driftsresultat	5 779	3 105
BALANSE	2021	2020
Sum driftsmidler	84 863	83 721
Grunnlag for beregning av avkastning på nettmonopol		
Gjennomsnittlig kapital	83 018	84 036
+ 1 % netto arbeidskapital	830	840
Grunnlag avkastning	83 848	84 876
Avkastning på nettkapital	6,89 %	3,65 %
BEREGNING AV MINDRE/MERINNTEKT	2021	2020
Faktisk inntekt nettleie	45 934	40 810
Kostnader overliggende nett/eiendomsskatt/Elhub-gebyr	-7 571	-12 863
Avvik jfr. Grunntall	-613	-1 383
Justert faktisk inntekt	37 750	26 564
Vedtatt inntektsramme	-37 447	-34 058
Beregnet mindre(-)/merinntekt(+)	303	-7 494
Kilekostnader	1 532	1 844
Årets mindre(-)/merinntekt(+)	1 835	-5 650
Akkumulert mindre/merinntekter 01.01.	3 893	-1 768
Årets endring	-1 835	5 650
Renter belastet	23	11
Akkumulert mindre/merinntekt 31.12.	2 081	3 893



PENNEO

Signaturene i dette dokumentet er juridisk bindende. Dokument signert med "Penneo™ - sikker digital signatur".
De signerende parter sin identitet er registrert, og er listet nedenfor.

"Med min signatur bekrefter jeg alle datoer og innholdet i dette dokument."

Leif Kristian Kristiansen

Styremedlem

Serienummer: 9578-5997-4-321735

IP: 213.52.xxx.xxx

2022-05-20 14:04:48 UTC



Børge E Skaret Selstad

Administrerende direktør

Serienummer: 9578-5997-4-314628

IP: 193.69.xxx.xxx

2022-05-20 14:18:57 UTC



Rolf Inge Sleipnes

Styreleder

Serienummer: 9578-5997-4-628653

IP: 95.34.xxx.xxx

2022-05-21 08:25:35 UTC



Kjell Arne Sahl

Styremedlem

Serienummer: 9578-5999-4-3753332

IP: 89.162.xxx.xxx

2022-05-22 10:07:48 UTC



Einar Dagfinn Rosting

Administrasjonssjef

Serienummer: 9578-5995-4-2436234

IP: 89.162.xxx.xxx

2022-05-22 19:08:03 UTC



Line Voll Bang

Nestleder

Serienummer: 9578-5997-4-603109

IP: 77.110.xxx.xxx

2022-05-23 07:13:16 UTC



Torunn Margrete Olufsen

Styremedlem

Serienummer: 9578-5999-4-3402843

IP: 89.162.xxx.xxx

2022-05-23 18:14:36 UTC



Mats Albinus Engen

Styremedlem

Serienummer: 9578-5997-4-120549

IP: 89.162.xxx.xxx

2022-05-23 19:42:36 UTC



Penneo Dokumentnøkkel: 5YE4D-FWUYO-33EQA-7LPW4-05TKJ-GCZAK

Dokumentet er signert digitalt, med **Penneo.com**. Alle digitale signatur-data i dokumentet er sikret og validert av den datamaskin-utregnede hash-verdien av det opprinnelige dokument. Dokumentet er låst og tids-stemplet med et sertifikat fra en betrodd tredjepart. All kryptografisk bevis er integrert i denne PDF, for fremtidig validering (hvis nødvendig).

Hvordan bekrefter at dette dokumentet er originalen?

Dokumentet er beskyttet av ett Adobe CDS sertifikat. Når du åpner dokumentet i

Adobe Reader, skal du kunne se at dokumentet er sertifisert av **Penneo e-signature service <penneo@penneo.com>**. Dette garanterer at innholdet i dokumentet ikke har blitt endret.

Det er lett å kontrollere de kryptografiske beviser som er lokalisert inne i dokumentet, med Penneo validator - <https://penneo.com/validate>