



ÅRSREGNSKAPET FOR REGNSKAPSÅRET 2021 - GENERELL INFORMASJON

Enheten

Organisasjonsnummer: 868 079 592
Organisasjonsform: Aksjeselskap
Foretaksnavn: SUN CHEMICAL AS
Forretningsadresse: c/o Adv. Håkon Skjerve-Nielssen
Haakon VIIs gate 2
0161 OSLO

Regnskapsår

Årsregnskapets periode: 01.01.2021 - 31.12.2021

Konsern

Morselskap i konsern: Nei

Regnskapsregler

Regler for små foretak benyttet: Ja
Benyttet ved utarbeidelsen av årsregnskapet til selskapet: Regnskapslovens alminnelige regler

Årsregnskapet fastsatt av kompetent organ

Bekreftet av representant for selskapet: Harald Skjerve-Nielssen
Dato for fastsettelse av årsregnskapet: 27.06.2022

Grunnlag for avgivelse

År 2021: Årsregnskapet er elektronisk innlevert
År 2020: Tall er hentet fra elektronisk innlevert årsregnskap fra 2021

Det er ikke krav til at årsregnskapet m.v. som sendes til Regnskapsregisteret er undertegnet. Kontrollen på at dette er utført ligger hos revisor/enhetens øverste organ. Sikkerheten ivaretas ved at innsender har rolle/rettighet for innsending av årsregnskapet via Altinn, og ved at det bekreftes at årsregnskapet er fastsatt av kompetent organ.

Brønnøysundregistrene, 11.07.2023



Resultatregnskap

| Beløp i: NOK | Note | 2021 | 2020 |
|---|------|-------------------|-------------------|
| RESULTATREGNSKAP | | | |
| Inntekter | | | |
| Salgsinntekt | | 19 225 106 | 13 811 719 |
| Sum inntekter | | 19 225 106 | 13 811 719 |
| Kostnader | | | |
| Varekostnad | | 18 270 595 | 13 419 946 |
| Lønnskostnad | | 92 204 | 102 739 |
| Avskrivning av driftsmidler og immaterielle eiendeler | | 44 551 | 44 551 |
| Annen driftskostnad | | 1 838 797 | 2 083 303 |
| Sum kostnader | | 20 246 146 | 15 650 539 |
| Driftsresultat | | -1 021 041 | -1 838 820 |
| Finansinntekter og finanskostnader | | | |
| Renteinntekt fra foretak i samme konsern | | 15 | 8 321 |
| Annen finansinntekt | | 478 918 | 327 977 |
| Sum finansinntekter | | 478 933 | 336 298 |
| Rentekostnad til foretak i samme konsern | | 3 160 | 780 |
| Annen finanskostnad | | 448 625 | 426 103 |
| Sum finanskostnader | | 451 784 | 426 882 |
| Netto finans | | 27 149 | -90 584 |
| Ordinært resultat før skattekostnad | | -993 892 | -1 929 405 |
| Ordinært resultat etter skattekostnad | | -993 892 | -1 929 405 |
| Årsresultat | | -993 892 | -1 929 405 |
| Årsresultat etter minoritetsinteresser | | -993 892 | -1 929 405 |
| Totalresultat | | -993 892 | -1 929 405 |
| Overføringer og disponeringer | | | |
| Avsatt til annen egenkapital | | -993 892 | -1 929 405 |



Resultatregnskap

| Beløp i: NOK | Note | 2021 | 2020 |
|-----------------------------------|-------------|-------------|-------------|
| Sum overføringer og disponeringer | | -993 892 | -1 929 405 |



Balanse

| Beløp i: NOK | Note | 2021 | 2020 |
|--|------|------------------|------------------|
| BALANSE - EIENDELER | | | |
| Anleggsmidler | | | |
| Immaterielle eiendeler | | | |
| Varige driftsmidler | | | |
| Maskiner og anlegg | | 55 689 | 100 240 |
| Driftsløsøre, inventar o.a. utstyr | | 214 684 | |
| Sum varige driftsmidler | | 270 372 | 100 240 |
| Finansielle anleggsmidler | | | |
| Obligasjoner og andre fordringer | | | 473 000 |
| Sum finansielle anleggsmidler | | | 473 000 |
| Sum anleggsmidler | | 270 372 | 573 240 |
| Omløpsmidler | | | |
| Varer | | | |
| Sum varer | | 2 133 555 | 2 037 902 |
| Fordringer | | | |
| Kundefordringer | | 2 827 841 | 1 267 309 |
| Andre kortsiktige fordringer | | 519 179 | 74 969 |
| Sum fordringer | | 3 347 020 | 1 342 278 |
| Bankinnskudd, kontanter og lignende | | | |
| Bankinnskudd, kontanter o.l. | | 68 261 | 123 273 |
| Sum bankinnskudd, kontanter og lignende | | 68 261 | 123 273 |
| Sum omløpsmidler | | 5 548 836 | 3 503 452 |
| SUM EIENDELER | | 5 819 209 | 4 076 692 |

BALANSE - EGENKAPITAL OG GJELD

Egenkapital



Balanse

| Beløp i: NOK | Note | 2021 | 2020 |
|--|-------------|--------------------|--------------------|
| Innskutt egenkapital | | | |
| Aksjekapital | | 75 884 000 | 75 884 000 |
| Sum innskutt egenkapital | | 75 884 000 | 75 884 000 |
| Opptjent egenkapital | | | |
| Annen egenkapital | | -75 684 944 | -74 691 052 |
| Sum opptjent egenkapital | | -75 684 944 | -74 691 052 |
| Sum egenkapital | | 199 056 | 1 192 948 |
| Gjeld | | | |
| Langsiktig gjeld | | | |
| Pensjonsforpliktelser | | 374 008 | 409 472 |
| Sum avsetninger for forpliktelser | | 374 008 | 409 472 |
| Annen langsiktig gjeld | | | |
| Sum langsiktig gjeld | | 374 008 | 409 472 |
| Kortsiktig gjeld | | | |
| Leverandørgjeld | | 2 212 235 | 254 004 |
| Skyldig offentlige avgifter | | 1 312 818 | 412 118 |
| Annen kortsiktig gjeld | | 1 721 091 | 1 808 150 |
| Sum kortsiktig gjeld | | 5 246 145 | 2 474 272 |
| Sum gjeld | | 5 620 153 | 2 883 744 |
| SUM EGENKAPITAL OG GJELD | | 5 819 209 | 4 076 692 |



Brønnøysundregistrene

ÅRSREGNSKAP FOR REGNSKAPSÅRET 2021 - GENERELL INFORMASJON

Journalnummer: 2022 595057

Enheten

Organisasjonsnummer: 868 079 592
Organisasjonsform: Aksjeselskap
Foretaksnavn: SUN CHEMICAL AS
Forretningsadresse: c/o Adv. Håkon Skjerve-Nielssen
Haakon VIIIs gate 2
0161 OSLO

Regnskapsår

Årsregnskapets periode: 01.01.2021 - 31.12.2021

Konsern

Morselskap i konsern: Nei

Regnskapsregler

Regler for små foretak benyttet: Ja
Benyttet ved utarbeidelsen av
årsregnskapet til selskapet: Regnskapslovens alminnelige regler

Årsregnskapet fastsatt av kompetent organ

Bekreftet av representant for selskapet: Harald Skjerve-Nielssen
Dato for fastsettelse av årsregnskapet: 27.06.2022

Grunnlag for avgivelse

År 2021: Årsregnskap er elektronisk innlevert.
År 2020: Tall er hentet fra elektronisk innlevert årsregnskap fra 2021.

Det er ikke krav til at årsregnskapet m.v. som sendes til Regnskapsregisteret er undertegnet. Kontrollen på at dette er utført ligger hos revisor/enhetens øverste organ. Sikkerheten ivaretas ved at innsender har rolle/rettighet for innsending av årsregnskapet via Altinn, og ved at det bekreftes at årsregnskapet er fastsatt av kompetent organ.

Brønnøysundregistrene, 07.07.2022



Organisasjonsnr: 868 079 592
SUN CHEMICAL AS

RESULTATREGNSKAP

| Beløp i: NOK | Note | 2021 | 2020 |
|---|-------------|-------------------|-------------------|
| RESULTATREGNSKAP | | | |
| Inntekter | | | |
| Salgsinntekt | | 19 225 106 | 13 811 719 |
| Sum inntekter | | 19 225 106 | 13 811 719 |
| Kostnader | | | |
| Varekostnad | | 18 270 595 | 13 419 946 |
| Lønnskostnad | | 92 204 | 102 739 |
| Avskrivning av driftsmidler og immaterielle eiendeler | | 44 551 | 44 551 |
| Annen driftskostnad | | 1 838 797 | 2 083 303 |
| Sum kostnader | | 20 246 146 | 15 650 539 |
| Driftsresultat | | -1 021 041 | -1 838 820 |
| Finansinntekter og finanskostnader | | | |
| Renteinntekt fra foretak i samme konsern | | 15 | 8 321 |
| Annen finansinntekt | | 478 918 | 327 977 |
| Sum finansinntekter | | 478 933 | 336 298 |
| Rentekostnad til foretak i samme konsern | | 3 160 | 780 |
| Annen finanskostnad | | 448 625 | 426 103 |
| Sum finanskostnader | | 451 784 | 426 882 |
| Netto finans | | 27 149 | -90 584 |
| Ordinært resultat før skattekostnad | | -993 892 | -1 929 405 |
| Ordinært resultat etter skattekostnad | | -993 892 | -1 929 405 |
| Årsresultat | | -993 892 | -1 929 405 |
| Årsresultat etter minoritetsinteresser | | -993 892 | -1 929 405 |
| Totalresultat | | -993 892 | -1 929 405 |
| Overføringer og disponeringer | | | |
| Avsatt til annen egenkapital | | -993 892 | -1 929 405 |
| Sum overføringer og disponeringer | | -993 892 | -1 929 405 |



Organisasjonsnr: 868 079 592
SUN CHEMICAL AS

BALANSE

Beløp i: NOK Note 2021 2020

BALANSE - EIENDELER

Anleggsmidler

Immaterielle eiendeler

Varige driftsmidler

| | | |
|--|----------------|----------------|
| Maskiner og anlegg | 55 689 | 100 240 |
| Driftsløsøre, inventar o. a. utstyr | 214 684 | |
| Sum varige driftsmidler | 270 372 | 100 240 |

Finansielle anleggsmidler

| | | |
|--|--|----------------|
| Obligasjoner og andre fordringer | | 473 000 |
| Sum finansielle anleggsmidler | | 473 000 |

| | | |
|--------------------------|----------------|----------------|
| Sum anleggsmidler | 270 372 | 573 240 |
|--------------------------|----------------|----------------|

Omløpsmidler

Varer

| | | |
|------------------|------------------|------------------|
| Sum varer | 2 133 555 | 2 037 902 |
|------------------|------------------|------------------|

Fordringer

| | | |
|---------------------------------|------------------|------------------|
| Kundefordringer | 2 827 841 | 1 267 309 |
| Andre kortsiktige fordringer | 519 179 | 74 969 |
| Sum fordringer | 3 347 020 | 1 342 278 |

Bankinnskudd, kontanter og lignende

| | | |
|--|---------------|----------------|
| Bankinnskudd, kontanter o. l. | 68 261 | 123 273 |
| Sum bankinnskudd, kontanter og lignende | 68 261 | 123 273 |

| | | |
|-------------------------|------------------|------------------|
| Sum omløpsmidler | 5 548 836 | 3 503 452 |
|-------------------------|------------------|------------------|

| | | |
|----------------------|------------------|------------------|
| SUM EIENDELER | 5 819 209 | 4 076 692 |
|----------------------|------------------|------------------|

BALANSE - EGENKAPITAL OG GJELD

Egenkapital

Innskutt egenkapital

| | | |
|---------------------------------|-------------------|-------------------|
| Aksjekapital | 75 884 000 | 75 884 000 |
| Sum innskutt egenkapital | 75 884 000 | 75 884 000 |

Opptjent egenkapital



| | | |
|--|--------------------|--------------------|
| Annen egenkapital | -75 684 944 | -74 691 052 |
| Sum opptjent egenkapital | -75 684 944 | -74 691 052 |
| Sum egenkapital | 199 056 | 1 192 948 |
| Gjeld | | |
| Langsiktig gjeld | | |
| Pensjonsforpliktelser | 374 008 | 409 472 |
| Sum avsetninger for forpliktelser | 374 008 | 409 472 |
| Annen langsiktig gjeld | | |
| Sum langsiktig gjeld | 374 008 | 409 472 |
| Kortsiktig gjeld | | |
| Leverandørgjeld | 2 212 235 | 254 004 |
| Skyldig offentlige avgifter | 1 312 818 | 412 118 |
| Annen kortsiktig gjeld | 1 721 091 | 1 808 150 |
| Sum kortsiktig gjeld | 5 246 145 | 2 474 272 |
| Sum gjeld | 5 620 153 | 2 883 744 |
| SUM EGENKAPITAL OG GJELD | 5 819 209 | 4 076 692 |



Organisasjonsnr: 868 079 592
SUN CHEMICAL AS

NOTEOPPLYSNINGER - SELSKAP - alle poster oppgitt i hele tall

Note

Antall aksjer og aksjeeiere

Note
3

Antall årsverk i regnskapsåret

Virksomheten har hatt følgende antall årsverk:
0.00

Omløpsmidler Startdato Sluttdato Endring

Skattemessig fremf.undersk. Startdato Sluttdato Endring

Kortsiktig gjeld Startdato Sluttdato Endring



Deloitte.

Deloitte AS
Dyre Halses gate 1A
NO-7042 Trondheim
Norway

Tel: +47 73 87 69 00
www.deloitte.no

Til generalforsamlingen i Sun Chemical AS

UAVHENGIG REVISORS BERETNING

Konklusjon

Vi har revidert Sun Chemical AS' årsregnskap som består av balanse per 31. desember 2021, resultatregnskap for regnskapsåret avsluttet per denne datoen og noter til årsregnskapet, herunder et sammendrag av viktige regnskapsprinsipper.

Etter vår mening

- oppfyller årsregnskapet gjeldende lovkrav, og
- gir årsregnskapet et rettviseende bilde av selskapets finansielle stilling per 31. desember 2021, og av dets resultater for regnskapsåret avsluttet per denne datoen i samsvar med regnskapslovens regler og god regnskapsskikk i Norge.

Grunnlag for konklusjonen

Vi har gjennomført revisjonen i samsvar med de internasjonale revisjonsstandardene International Standards on Auditing (ISA-ene). Våre oppgaver og plikter i henhold til disse standardene er beskrevet nedenfor under *Revisors oppgaver og plikter ved revisjonen av årsregnskapet*. Vi er uavhengige av selskapet slik det kreves i lov, forskrift og International Code of Ethics for Professional Accountants utstedt av the International Ethics Standards Board for Accountants (IESBA-reglene), og vi har overholdt våre øvrige etiske forpliktelser i samsvar med disse kravene. Innhentet revisjonsbevis er etter vår vurdering tilstrekkelig og hensiktsmessig som grunnlag for vår konklusjon.

Styrets og daglig leders ansvar for årsregnskapet

Styret og daglig leder (ledelsen) er ansvarlige for å utarbeide årsregnskapet og for at det gir et rettviseende bilde i samsvar med regnskapslovens regler og god regnskapsskikk i Norge. Ledelsen er også ansvarlig for slik internkontroll som den finner nødvendig for å kunne utarbeide et årsregnskap som ikke inneholder vesentlig feilinformasjon, verken som følge av misligheter eller utilsiktede feil.

Ved utarbeidelsen av årsregnskapet må ledelsen ta standpunkt til selskapets evne til fortsatt drift og opplyse om forhold av betydning for fortsatt drift. Forutsetningen om fortsatt drift skal legges til grunn for årsregnskapet så lenge det ikke er sannsynlig at virksomheten vil bli avvirket.

Revisors oppgaver og plikter ved revisjonen av årsregnskapet

Vårt mål er å oppnå betryggende sikkerhet for at årsregnskapet som helhet ikke inneholder vesentlig feilinformasjon, verken som følge av misligheter eller utilsiktede feil, og å avgi en revisjonsberetning som inneholder vår konklusjon. Betryggende sikkerhet er en høy grad av sikkerhet, men ingen garanti for at en revisjon utført i samsvar med ISA-ene, alltid vil avdekke vesentlig feilinformasjon som eksisterer. Feilinformasjon kan oppstå som følge av misligheter eller utilsiktede feil. Feilinformasjon blir vurdert som vesentlig dersom den enkeltvis eller samlet med rimelighet kan forventes å påvirke økonomiske beslutninger som brukerne foretar basert på årsregnskapet.

Som del av en revisjon i samsvar med ISA-ene, utøver vi profesjonelt skjønn og utviser profesjonell skepsis gjennom hele revisjonen. I tillegg:

- identifiserer og vurderer vi risikoen for vesentlig feilinformasjon i regnskapet, enten det skyldes misligheter eller utilsiktede feil. Vi utformer og gjennomfører revisjonshandlinger for å håndtere slike risikoer, og innhenter

Deloitte refers to one or more of Deloitte Touche Tohmatsu Limited ("DTL"), its global network of member firms, and their related entities (collectively, the "Deloitte organization"). DTL (also referred to as "Deloitte Global") and each of its member firms and related entities are legally separate and independent entities, which cannot obligate or bind each other in respect of third parties. DTL and each DTL member firm and related entity is liable only for its own acts and omissions, and not those of each other. DTL does not provide services to clients. Please see www.deloitte.no to learn more.

© Deloitte AS

Registrert i Foretaksregisteret Medlemmer av Den norske Revisorforening
Organisasjonsnummer: 980 211 282

Penneo DokumentID: TN8YA-447QA-OKTY-4UHFY-GVBFY-UU7HP



Deloitte.

side 2
Uavhengig revisors beretning -
Sun Chemical AS

revisjonsbevis som er tilstrekkelig og hensiktsmessig som grunnlag for vår konklusjon. Risikoen for at vesentlig feilinformasjon som følge av misligheter ikke blir avdekket, er høyere enn for feilinformasjon som skyldes utilsiktede feil, siden misligheter kan innebære samarbeid, forfalskning, bevisste utelatelser, uriktige fremstillinger eller overstyring av internkontroll.

- opparbeider vi oss en forståelse av den interne kontroll som er relevant for revisjonen, for å utforme revisjonshandlinger som er hensiktsmessige etter omstendighetene, men ikke for å gi uttrykk for en mening om effektiviteten av selskapets interne kontroll.
- evaluerer vi om de anvendte regnskapsprinsippene er hensiktsmessige og om regnskapsestimatene og tilhørende noteopplysninger utarbeidet av ledelsen er rimelige.
- konkluderer vi på hensiktsmessigheten av ledelsens bruk av fortsatt drift-forutsetningen ved avleggelsen av årsregnskapet, basert på innhentede revisjonsbevis, og hvorvidt det foreligger vesentlig usikkerhet knyttet til hendelser eller forhold som kan skape tvil av betydning om selskapets evne til fortsatt drift. Dersom vi konkluderer med at det eksisterer vesentlig usikkerhet, kreves det at vi i revisjonsberetningen henleder oppmerksomheten på tilleggsopplysningene i årsregnskapet, eller, dersom slike tilleggsopplysninger ikke er tilstrekkelige, at vi modifiserer vår konklusjon. Våre konklusjoner er basert på revisjonsbevis innhentet inntil datoen for revisjonsberetningen. Etterfølgende hendelser eller forhold kan imidlertid medføre at selskapet ikke fortsetter driften.
- evaluerer vi den samlede presentasjonen, strukturen og innholdet i årsregnskapet, inkludert tilleggsopplysningene, og hvorvidt årsregnskapet gir uttrykk for de underliggende transaksjonene og hendelsene på en måte som gir et rettviseende bilde.

Vi kommuniserer med styret blant annet om det planlagte omfanget av revisjonen og til hvilken tid revisjonsarbeidet skal utføres. Vi utveksler også informasjon om forhold av betydning som vi har avdekket i løpet av revisjonen, herunder om eventuelle svakheter av betydning i den interne kontrollen.

Trondheim, 28. juni 2022
Deloitte AS

Jon Bjørnaas
statsautorisert revisor

Penneo Dokumentnr: TN8YA-447QA-OKTY-4UHFY-GVBFY-UUHP



PENNEO

Signaturene i dette dokumentet er juridisk bindende. Dokument signert med "Penneo"™ - sikker digital signatur.
De signerende parter sin identitet er registrert, og er listet nedenfor.

"Med min signatur bekrefter jeg alle datoer og innholdet i dette dokument."

Jon Bjørnaas

Statsautorisert revisor

Serienummer: 9578-5994-4-524287

IP: 77.16.xxx.xxx

2022-06-28 10:50:23 UTC



Penneo Dokumentnøkkel: TNBYA-447QA-OKITY-4UHFY-GVBFY-UUTHP

Dokumentet er signert digitalt, med **Penneo.com**. Alle digitale signatur-data i dokumentet er sikret og validert av den datamaskin-utregnede hash-verdien av det opprinnelige dokument. Dokumentet er låst og tids-stemplet med et sertifikat fra en betrodd tredjepart. All kryptografisk bevis er integrert i denne PDF, for fremtidig validering (hvis nødvendig).

Hvordan bekrefter at dette dokumentet er originalen?

Dokumentet er beskyttet av ett Adobe CDS sertifikat. Når du åpner dokumentet i

Adobe Reader, skal du kunne se at dokumentet er sertifisert av **Penneo e-signature service <penneo@penneo.com>**. Dette garanterer at innholdet i dokumentet ikke har blitt endret.

Det er lett å kontrollere de kryptografiske beviser som er lokalisert inne i dokumentet, med Penneo validator - <https://penneo.com/validate>



| Resultatregnskap | | | |
|---|-------------|-------------------|-------------------|
| Sun Chemical AS | | | |
| Driftsinntekter og driftskostnader | Note | 2021 | 2020 |
| Salgsinntekt | | 19 225 106 | 13 811 719 |
| Sum driftsinntekter | | <u>19 225 106</u> | <u>13 811 719</u> |
| Varekostnad | | 18 270 595 | 13 419 946 |
| Lønnskostnad | | 92 204 | 102 739 |
| Avskrivning av driftsmidler og immaterielle eiendeler | | 44 551 | 44 551 |
| Annen driftskostnad | | 1 838 797 | 2 083 303 |
| Sum driftskostnader | | <u>20 246 146</u> | <u>15 650 539</u> |
| Driftsresultat | | <u>-1 021 041</u> | <u>-1 838 820</u> |
| Finansinntekter og finanskostnader | | | |
| Renteinntekt fra foretak i samme konsern | | 15 | 8 321 |
| Annen finansinntekt | | 478 918 | 327 977 |
| Rentekostnad til foretak i samme konsern | | 3 160 | 780 |
| Annen finanskostnad | | 448 625 | 426 103 |
| Resultat av finansposter | | <u>27 149</u> | <u>-90 584</u> |
| Ordinært resultat før skattekostnad | | -993 892 | -1 929 405 |
| Ordinært resultat | | <u>-993 892</u> | <u>-1 929 405</u> |
| Ekstraordinære inntekter og kostnader | | | |
| Årsresultat | | <u>-993 892</u> | <u>-1 929 405</u> |
| Overføringer | | | |
| Avsatt til annen egenkapital | | -993 892 | -1 929 405 |
| Sum overføringer | | <u>-993 892</u> | <u>-1 929 405</u> |



| Balanse | | | |
|------------------------------------|-------------|------------------|------------------|
| Sun Chemical AS | | | |
| Eiendeler | Note | 2021 | 2020 |
| Anleggsmidler | | | |
| Immaterielle eiendeler | | | |
| Varige driftsmidler | | | |
| Maskiner og anlegg | | 55 689 | 100 240 |
| Driftsløsøre, inventar o.a. utstyr | | 214 684 | 0 |
| Sum varige driftsmidler | | <u>270 372</u> | <u>100 240</u> |
| Finansielle driftsmidler | | | |
| Obligasjoner og andre fordringer | | 0 | 473 000 |
| Sum finansielle anleggsmidler | | <u>0</u> | <u>473 000</u> |
| Sum anleggsmidler | | <u>270 372</u> | <u>573 240</u> |
| Omløpsmidler | | | |
| Lager av varer og annen beholdning | | 2 133 555 | 2 037 902 |
| Fordringer | | | |
| Kundefordringer | | 2 827 841 | 1 267 309 |
| Andre kortsiktige fordringer | | 519 179 | 74 969 |
| Sum fordringer | | <u>3 347 020</u> | <u>1 342 278</u> |
| Investeringer | | | |
| Bankinnskudd, kontanter o.l. | | 68 261 | 123 273 |
| Sum omløpsmidler | | <u>5 548 836</u> | <u>3 503 452</u> |
| Sum eiendeler | | <u>5 819 209</u> | <u>4 076 692</u> |



| Balanse | | | |
|------------------------------------|-------------|---------------------------|---------------------------|
| Sun Chemical AS | | | |
| Egenkapital og gjeld | Note | 2021 | 2020 |
| Innskutt egenkapital | | | |
| Aksjekapital | | <u>75 884 000</u> | <u>75 884 000</u> |
| Sum innskutt egenkapital | | <u>75 884 000</u> | <u>75 884 000</u> |
| Opptjent egenkapital | | | |
| Annen egenkapital | | <u>-75 684 944</u> | <u>-74 691 052</u> |
| Sum opptjent egenkapital | | <u>-75 684 944</u> | <u>-74 691 052</u> |
| Sum egenkapital | | <u>199 056</u> | <u>1 192 948</u> |
| Gjeld | | | |
| Avsetning for forpliktelser | | | |
| Pensjonsforpliktelser | | <u>374 008</u> | <u>409 472</u> |
| Sum avsetning for forpliktelser | | <u>374 008</u> | <u>409 472</u> |
| Annen langsiktig gjeld | | | |
| Kortsiktig gjeld | | | |
| Leverandørgjeld | | 2 212 235 | 254 004 |
| Skyldig offentlige avgifter | | 1 312 818 | 412 118 |
| Annen kortsiktig gjeld | | <u>1 721 091</u> | <u>1 808 150</u> |
| Sum kortsiktig gjeld | | <u>5 246 145</u> | <u>2 474 272</u> |
| Sum gjeld | | <u>5 620 153</u> | <u>2 883 744</u> |
| Sum egenkapital og gjeld | | <u>5 819 209</u> | <u>4 076 692</u> |



| Balanse | | | |
|------------------------------------|-------------|------------------|------------------|
| Sun Chemical AS | | | |
| Eiendeler | Note | 2021 | 2020 |
| Anleggsmidler | | | |
| Immaterielle eiendeler | | | |
| Varige driftsmidler | | | |
| Maskiner og anlegg | | 55 689 | 100 240 |
| Driftsløsøre, inventar o.a. utstyr | | 214 684 | 0 |
| Sum varige driftsmidler | | <u>270 372</u> | <u>100 240</u> |
| Finansielle driftsmidler | | | |
| Obligasjoner og andre fordringer | | 0 | 473 000 |
| Sum finansielle anleggsmidler | | <u>0</u> | <u>473 000</u> |
| Sum anleggsmidler | | <u>270 372</u> | <u>573 240</u> |
| Omløpsmidler | | | |
| Lager av varer og annen beholdning | | 2 133 555 | 2 037 902 |
| Fordringer | | | |
| Kundefordringer | | 2 827 841 | 1 267 309 |
| Andre kortsiktige fordringer | | 519 179 | 74 969 |
| Sum fordringer | | <u>3 347 020</u> | <u>1 342 278</u> |
| Investeringer | | | |
| Bankinnskudd, kontanter o.l. | | 68 261 | 123 273 |
| Sum omløpsmidler | | <u>5 548 836</u> | <u>3 503 452</u> |
| Sum eiendeler | | <u>5 819 209</u> | <u>4 076 692</u> |



| Balanse | | | |
|------------------------------------|-------------|---------------------------|---------------------------|
| Sun Chemical AS | | | |
| Egenkapital og gjeld | Note | 2021 | 2020 |
| Innskutt egenkapital | | | |
| Aksjekapital | | <u>75 884 000</u> | <u>75 884 000</u> |
| Sum innskutt egenkapital | | <u>75 884 000</u> | <u>75 884 000</u> |
| Opptjent egenkapital | | | |
| Annen egenkapital | | <u>-75 684 944</u> | <u>-74 691 052</u> |
| Sum opptjent egenkapital | | <u>-75 684 944</u> | <u>-74 691 052</u> |
| Sum egenkapital | | <u>199 056</u> | <u>1 192 948</u> |
| Gjeld | | | |
| Avsetning for forpliktelser | | | |
| Pensjonsforpliktelser | | <u>374 008</u> | <u>409 472</u> |
| Sum avsetning for forpliktelser | | <u>374 008</u> | <u>409 472</u> |
| Annen langsiktig gjeld | | | |
| Kortsiktig gjeld | | | |
| Leverandørgjeld | | 2 212 235 | 254 004 |
| Skyldig offentlige avgifter | | 1 312 818 | 412 118 |
| Annen kortsiktig gjeld | | <u>1 721 091</u> | <u>1 808 150</u> |
| Sum kortsiktig gjeld | | <u>5 246 145</u> | <u>2 474 272</u> |
| Sum gjeld | | <u>5 620 153</u> | <u>2 883 744</u> |
| Sum egenkapital og gjeld | | <u>5 819 209</u> | <u>4 076 692</u> |



Årsregnskap

Sun Chemical AS

2021



Sun Chemical AS Resultatregnskap

(beløp i 1000 kr)

| NOTE | DRIFTSINNEKTER OG DRIFTSKOSTNADER | 2021 | 2020 |
|------|--|---------------|---------------|
| 2 | Salgsinntekt | 19 225 | 13 812 |
| | Sum driftsinntekter | 19 225 | 13 812 |
| | Varekostnad | 18 271 | 13 420 |
| 3 | Lønnskostnad | 92 | 128 |
| 4 | Avskrivning på varige driftsmidler og immaterielle eiendeler | 45 | 45 |
| 3 | Annen driftskostnad | 1 839 | 2 058 |
| | Sum driftskostnader | 20 246 | 15 651 |
| | Driftsresultat | -1 021 | -1 839 |
| | FINANSINNEKTER OG FINANSKOSTNADER | | |
| | Renteinntekt fra foretak i samme konsern | 0 | 8 |
| | Annen finansinntekt | 260 | 627 |
| | Rentekostnad til foretak i samme konsern | -3 | -1 |
| | Annen finanskostnad | -230 | -725 |
| | Netto finansresultat | 27 | -91 |
| | Ordinært resultat før skattekostnad | -994 | -1 929 |
| 11 | Skattekostnad på ordinært resultat | 0 | 0 |
| | Ordinært resultat | -994 | -1 929 |
| | ÅRSRESULTAT | -994 | -1 929 |
| | OVERFØRINGER | | |
| 8 | Overført fra annen egenkapital | -994 | -1 929 |
| | Sum overføringer | -994 | -1 929 |



Sun Chemical AS Balanse pr 31. desember

(beløp i 1000 kr)

| NOTE | EIENDELER | 2021 | 2020 |
|------|---|--------------|--------------|
| | Anleggsmidler | | |
| | Varige driftsmidler | | |
| 4 | Driftsløsøre, inventar, verktøy, kontormaskiner og lignende | <u>270</u> | <u>100</u> |
| | Sum varige driftsmidler | <u>270</u> | <u>100</u> |
| | Sum anleggsmidler | <u>270</u> | <u>100</u> |
| | Omløpsmidler | | |
| 5 | Varer | <u>2 134</u> | <u>2 038</u> |
| | Fordringer | | |
| 6,10 | Kundefordringer | 2 828 | 1 267 |
| 10 | Andre fordringer | <u>519</u> | <u>548</u> |
| | Sum fordringer | <u>3 347</u> | <u>1 815</u> |
| 12 | Bankinnskudd, kontanter og lignende | <u>68</u> | <u>123</u> |
| | Sum omløpsmidler | <u>5 549</u> | <u>3 976</u> |
| | SUM EIENDELER | <u>5 819</u> | <u>4 077</u> |



Sun Chemical AS Balanse pr 31. desember

(beløp i 1000 kr)

| NOTE | EGENKAPITAL OG GJELD | 2021 | 2020 |
|------|--|----------------|----------------|
| | Egenkapital | | |
| | Innskutt egenkapital | | |
| 8 | Selskapskapital (75.884 aksjer á kr 1.000) | 75 884 | 75 884 |
| | Sum innskutt egenkapital | <u>75 884</u> | <u>75 884</u> |
| | Opptjent egenkapital | | |
| 8 | Annen egenkapital | -75 685 | -74 691 |
| | Sum opptjent egenkapital | <u>-75 685</u> | <u>-74 691</u> |
| | Sum egenkapital | <u>199</u> | <u>1 193</u> |
| | Gjeld | | |
| | Avsetning for forpliktelser | | |
| 9 | Pensjonsforpliktelser | 374 | 409 |
| | Sum avsetninger for forpliktelser | <u>374</u> | <u>409</u> |
| | Kortsiktig gjeld | | |
| 10 | Leverandørgjeld | 2 212 | 254 |
| | Skyldige offentlige avgifter | 1 313 | 412 |
| 10 | Kortsiktig gjeld til konsernselskap | 1 555 | 1 234 |
| | Annen kortsiktig gjeld | 166 | 574 |
| | Sum kortsiktig gjeld | <u>5 246</u> | <u>2 474</u> |
| | Sum gjeld | <u>5 620</u> | <u>2 884</u> |
| | SUM EGENKAPITAL OG GJELD | <u>5 819</u> | <u>4 077</u> |

Oslo, 24. juni 2022

I styret for Sun Chemical AS

Håkon Skjerve-Nielssen
Styreleder

Kenneth Davis
Styremedlem/Daglig leder

Jon Kenneth Dench
Styremedlem



Sun Chemical AS Noter til regnskapet 2021 (beløp i 1000 kr)

Note 1 Regnskapsprinsipper

Årsregnskapet er satt opp i samsvar med regnskapsloven av 1998 og god regnskapskikk i Norge.

Hovedregel for vurdering og klassifisering av eiendeler og gjeld

Eiendeler bestemt til varig eie eller bruk er klassifisert som anleggsmidler. Andre eiendeler er klassifisert som omløpsmidler. Fordringer som skal tilbakebetales innen et år er klassifisert som omløpsmidler. Ved klassifisering av kortsiktig og langsiktig gjeld er tilsvarende kriterier lagt til grunn.

Anleggsmidler vurderes til anskaffelseskost, med fradrag for planmessige avskrivninger. Dersom gjenvinnbart beløp av anleggsmidler er lavere enn bokført verdi og verdifallet forventes ikke å være forbigående, er det foretatt nedskrivning til gjenvinnbart beløp. Anleggsmidler med begrenset økonomisk levetid avskrives planmessig.

Omløpsmidler vurderes til laveste av anskaffelseskost og virkelig verdi.

Annenn langsiktig gjeld og kortsiktig gjeld er vurdert til pålydende beløp.

Eiendeler og gjeld i utenlandsk valuta

Pengeposter i utenlandsk valuta er i balansen omregnet til balansedagens kurs.

Varer

Varer er vurdert til laveste av anskaffelseskost etter FIFO-metoden og netto salgsverdi. For varer i arbeid beregnes netto salgsverdi til salgsverdien av ferdig tilvirkede varer redusert for gjenværende tilvirkningskostnader og salgskostnader.

Inntekter

Inntekt regnskapsføres når den er opptjent, altså når både risiko og kontroll i hovedsak er overført til kunden. Dette vil normalt være tilfellet når varen er levert til kunden. Inntektene regnskapsføres med verdien av vederlaget på transaksjonstidspunktet.

Fordringer

Kundefordringer og andre fordringer er oppført til pålydende etter fradrag for avsetning til forventet tap. Avsetning til tap gjøres på grunnlag av en individuell vurdering av de enkelte fordringene.

Bankinnskudd, kontanter og lignende

Bankinnskudd, kontanter og lignende inkluderer kontanter, bankinnskudd og andre betalingsmidler med forfallsdato som er kortere enn tre måneder fra anskaffelse.

Pensjoner

Forpliktelser knyttet til pensjoner over drift balanseføres.

Skatter

Skattekostnaden sammenstilles med regnskapsmessig resultat før skatt. Skatt knyttet til egenkapitaltransaksjoner er ført mot egenkapitalen. Skattekostnaden består av betalbar skatt (skatt på årets direkte skattepliktige inntekt) og endring i netto utsatt skatt. Skattekostnaden er fordelt på ordinært resultat og resultat av ekstraordinære poster i henhold til skattegrunnlaget. Utsatt skatt og utsatt skattefordel er ikke balanseført.

Note 2 Salgsinntekt

| Per virksomhetsområde: | 2021 | 2020 |
|-------------------------|---------------|---------------|
| Coldset | 9 555 | 10 912 |
| Heatset | 5 984 | 0 |
| Øvrig | 3 686 | 2 900 |
| Sum salgsinntekt | 19 225 | 13 812 |

| | 2021 | 2020 |
|-------------------------|---------------|---------------|
| Norge | 18 928 | 12 971 |
| Øvrige land | 297 | 841 |
| Sum salgsinntekt | 19 225 | 13 812 |



Note 3 Lønnskostnad, antall ansatte, godtgjørelser, lån til ansatte mm

| Lønnskostnad | 2021 | 2020 |
|--------------------|-----------|------------|
| Lønn | - | 25 |
| Arbeidsgiveravgift | - | 4 |
| Pensjonskostnader | 92 | 99 |
| Andre ytelser | - | - |
| Sum | 92 | 128 |

Antall årsverk sysselsatt i regnskapsåret

-

Selskapets daglig leder er lønnet fra annet konsernselskap, kostnadene for daglig leder er inkludert i sentrale kostnader fra konsernet. Det er ikke utbetalt honorarer til selskapets styre i 2021.

Det er pr 31.12.2021 ikke avsatt bonus til ledende ansatte.

Lån og sikkerhetsstillelse til ledende personer, aksjeeiere m.v.

Selskapet har ikke gitt lån eller stilt sikkerhet til fordel for daglig leder, styrets leder eller andre ledende personer. Ingen av de nevnte personene eier aksjer i selskapet.

Revisor

Godtgjørelse til Deloitte AS og samarbeidende selskaper fordeler seg slik (eksl. mva):

| | 2021 | 2020 |
|--------------------|------|------|
| Lovpålagt revisjon | 82 | 80 |
| Andre tjenester | 31 | 30 |

Note 4 Varige driftsmidler

| | Maskiner og anlegg |
|--|--------------------|
| Anskaffelseskost 01.01.21 | 1 138 |
| Tilgang kjøpte driftsmidler | 215 |
| Avgang | 0 |
| Anskaffelseskost 31.12.21 | 1 353 |
| Akkumulerte avskr. og nedskr. 31.12.21 | 1 083 |
| Bokført verdi pr. 31.12.21 | 270 |

| | |
|---------------------|-----------|
| Årets avskrivninger | 45 |
| Økonomisk levetid | 3 - 10 år |
| Avskrivningsplan | Lineær |

Selskapet har ingen balanseførte leieavtaler.

Note 5 Varer

| | 2021 | 2020 |
|-------------------------|--------------|--------------|
| Varer under tilvirkning | - | 100 |
| Ferdigvarer | 2 134 | 1 938 |
| Sum | 2 134 | 2 038 |

Note 6 Kundefordringer

| | 2021 | 2020 |
|--|--------------|--------------|
| Pålydende brutto fratrukket kundebonus | 2 828 | 1 399 |
| Avsatt til tap | 0 | 0 |
| Bokført netto | 2 828 | 1 399 |



Note 7 Aksjekapital og aksjonærinformasjon

Aksjekapitalen i selskapet pr 31.12.21 består av: (ikke i tusen)

| | Antall | Pålydende | Bokført |
|--------|--------|-----------|------------|
| Aksjer | 75 884 | 1 000 | 75 884 000 |

Alle aksjene eies av Sun Chemical Group BV.

Note 8 Egenkapital

| | Akseje- kapital | Annen egenkapital | Sum |
|------------------------------|--------------------|----------------------|--------------|
| Egenkapital 01.01.21 | 75 884 | -74 691 | 1 193 |
| Årets endring i egenkapital: | | | |
| Årets resultat | | 994 | -994 |
| Egenkapital 31.12.21 | 75 884 | -75 685 | 199 |

Note 9 Pensjonskostnader, -midler og -forpliktelser

Foretaket er pliktig til å ha tjenestepensjonsordning etter lov om obligatorisk tjenestepensjon, og har pensjonsordning som tilfredsstiller kravene i denne loven.

Selskapet har en udekket pensjonsforpliktelse for 1 person. Denne finansieres over selskapets drift og er udekket.

| | 2021 | 2020 |
|---------------------------------------|-----------|-----------|
| Nåverdi av årets pensjonsopptjening | 0 | 0 |
| Rentekostnad av pensjonsforpliktelsen | 7 | 9 |
| Effekt av planendring | 0 | 0 |
| Avkastning på pensjonsmidler | 0 | 0 |
| Tilleggsførte pensjonskostnader | 0 | 0 |
| Administrasjonskostnad | 0 | 0 |
| Resultatført estimingsløp/(gevinst) | 85 | 90 |
| Netto pensjonskostnad | 92 | 99 |

| | Andre usikrede |
|--|-------------------|
| Opptjente pensjonsforpliktelser | -508 |
| Ikke resultatført aktuarielt gevinst | 134 |
| Forskuddsbetalt pensjon (netto pensjonsforpliktelser) | -374 |

| Økonomiske forutsetninger: | 2021 | 2020 |
|-------------------------------------|-------|-------|
| Diskonteringsrente | 1,5 % | 1,5 % |
| Forventet lønnsregulering | 0,0 % | 0,0 % |
| Forventet pensjonsregulering | 0,0 % | 0,0 % |
| Forventet G-regulering | 0,0 % | 0,0 % |
| Forventet avkastning på fondsmidler | 0,0 % | 0,0 % |

Som aktuarmessige forutsetninger for demografiske faktorer og avgang er det lagt til grunn vanlig benyttede forutsetninger innen forsikring.



Note 10 Mellomværende med selskap i samme konsern m.v.

Mellomværende med nærstående parter:

| Motpart | Forhold til motpart | Kundefordringer | | Andre fordringer | |
|-----------------------------|---------------------|-----------------|-----------|------------------|----------|
| | | 2021 | 2020 | 2021 | 2020 |
| Sun Chemical, Finland | søster | 0 | 24 | 0 | 0 |
| Sun Chemical, Storbritannia | søster | 419 | 0 | 0 | 0 |
| Sun Chemical, Danmark | søster | 0 | 0 | 0 | 0 |
| Sun Chemical, Nederland | mcr | 0 | 0 | 0 | 0 |
| Sum | | 419 | 24 | 0 | 0 |

| Motpart | Forhold til motpart | Leverandørgjeld | | Annen kortsiktig gjeld | |
|-----------------------------|---------------------|-----------------|------------|------------------------|--------------|
| | | 2021 | 2020 | 2021 | 2020 |
| Sun Chemical, Finland | søster | 111 | 61 | 0 | 0 |
| Sun Chemical, Spania | søster | 864 | 54 | 0 | 0 |
| Sun Chemical, Sweden | søster | 6 | 12 | 0 | 0 |
| Sun Chemical, Storbritannia | søster | 182 | 0 | 0 | 0 |
| Sun Chemical, Germany | søster | 944 | 0 | 0 | 0 |
| Sun Chemical, Nederland | mcr | 81 | 104 | 1 555 | 1 234 |
| Sum | | 2 189 | 230 | 1 555 | 1 234 |

Note 11 Skattekostnad

| Årets skattekostnad fremkommer slik: | 2021 | 2020 |
|--|----------|----------|
| For mye avsatt betalbar skatt tidligere år | 0 | 0 |
| Skattekostnad ordinært resultat | 0 | 0 |

| Betalbar skatt i balansen fremkommer som følger: | 2021 | 2020 |
|--|----------|----------|
| Betalbar skatt | 0 | 0 |
| Innbetalt forhåndsskatt | 0 | 0 |
| Betalbar skatt i balansen | 0 | 0 |

| Avstemning fra nominell til faktisk skattesats: | 2021 | 2020 |
|---|------|--------|
| Årsresultat før skatt | -994 | -1 929 |

Forventet inntektskatt etter nominell skattesats (22%) -219 -424

| Skatteeffekten av følgende poster: | | |
|---|-----|-----|
| Virkning av endringer i skatteregler og -søtser | - | - |
| Effekt av nedvurdering av utsatt skattefordel | 219 | 424 |
| Ikke fradragsberettigede kostnader | 0 | 0 |
| Skattekostnad | 0 | 0 |
| Effektiv skattesats | 0 % | 0 % |

Spesifikasjon av midlertidige forskjeller og underskudd til framføring, og netto skatteeffekt av disse:

| | 2021 | | 2020 | |
|--|---------------|--------------|---------------|--------------|
| | Fordel | Forpliktelse | Fordel | Forpliktelse |
| Driftsmidler | 58 | 0 | 66 | 0 |
| Varer | 0 | 0 | 1 | 0 |
| Gevinst- og tapskonto | 0 | 293 | 0 | 366 |
| Pensjonsforpliktelser/eiendel | 82 | 0 | 90 | 0 |
| Underskudd til framføring | 17 485 | 0 | 17 322 | 0 |
| Sum | 17 625 | 293 | 17 479 | 366 |
| Ikke balanseført utsatt skattefordel | 17 332 | | 17 113 | |
| Netto utsatt fordel/forpl. i balansen | - | - | - | - |

Selskapet har ikke balanseført utsatt skattefordel.

Note 12 Bankinnskudd

Bankinnskudd, kontanter o.l. (ikke i tusen) omfatter bundne skattetrekksmidler med kr 25.404.

Note 13 Hendelser etter balansedagen

Den nåværende covid-19 situasjonen har ikke hatt vesentlig innflytelse på selskapets omsetning i 2021, og selskapet forventer heller ikke dette fremover.



Note 14 Fortsatt drift

Styret har vurdert det faktum at selskapet har en lav egenkapital. Det er av styrets oppfatning at dette ikke vil påvirke selskapets fremtidige drift negativt og at konsernet har en plan for innhenting av kapital ved behov og det er i mellomtiden avgitt en erklæring fra konsernet at de ikke vil kreve tilbakebetalt konserngjeld i løpet av en 12-måneders periode fra signering av årsregnskapet for 2021.

Selskapet er finansiert gjennom konsernets cash-pool ordning. Ordningen innebærer en kassakreditt som er tilgjengelig for daglig drift, i tråd med konsernets retningslinjer.

Styret bekrefter at forutsetningen om fortsatt drift er ivare tatt og at regnskapet er avlagt på grunnlag av dette.

Signature: Håkon Steinar M. Selvaas

Email: hsn@s-n.as

Signature: Jon Dench
Jon Dench (Jun 27, 2022 09:47 GMT+1)

Email: jon.dench@sunchemical.com

Signature: Ken Davis
Ken Davis (Jun 27, 2022 10:28 GMT+1)

Email: ken.davis@sunchemical.com











Årsregnskap 2021

Final Audit Report

2022-06-27

| | |
|-----------------|--|
| Created: | 2022-06-27 |
| By: | Håkon Skjerve-Nielssen (hsn@s-n.as) |
| Status: | Signed |
| Transaction ID: | CBJCHBCAABAAJpi_Gb-KdT4_WvM4B-4asHCizoLPjzS3 |

"Årsregnskap 2021" History

-  Document created by Håkon Skjerve-Nielssen (hsn@s-n.as)
2022-06-27 - 8:03:34 AM GMT - IP address: 86.62.168.12
-  Document e-signed by Håkon Skjerve-Nielssen (hsn@s-n.as)
Signature Date: 2022-06-27 - 8:04:20 AM GMT - Time Source: server- IP address: 86.62.168.12
-  Document emailed to jon.dench@sunchemical.com for signature
2022-06-27 - 8:04:22 AM GMT
-  Email viewed by jon.dench@sunchemical.com
2022-06-27 - 8:10:50 AM GMT - IP address: 104.28.89.88
-  Document e-signed by Jon Dench (jon.dench@sunchemical.com)
Signature Date: 2022-06-27 - 8:47:51 AM GMT - Time Source: server- IP address: 194.74.215.138
-  Document emailed to ken.davis@sunchemical.com for signature
2022-06-27 - 8:47:53 AM GMT
-  Email viewed by ken.davis@sunchemical.com
2022-06-27 - 9:25:50 AM GMT - IP address: 109.152.18.31
-  Document e-signed by Ken Davis (ken.davis@sunchemical.com)
Signature Date: 2022-06-27 - 9:28:15 AM GMT - Time Source: server- IP address: 109.152.18.31
-  Agreement completed.
2022-06-27 - 9:28:15 AM GMT

