



## ÅRSREGNSKAPET FOR REGNSKAPSÅRET 2023 - GENERELL INFORMASJON

### Enheten

Organisasjonsnummer: 989 516 191  
Organisasjonsform: Interkommunalt selskap  
Foretaksnavn: GAULDAL BRANN OG REDNING IKS  
Forretningsadresse: Søregegen 2  
7224 MELHUS

### Regnskapsår

Årsregnskapets periode: 01.01.2023 - 31.12.2023

### Konsern

Morselskap i konsern: Nei

### Regnskapsregler

Regler for små foretak benyttet: Ja  
Benyttet ved utarbeidelsen av årsregnskapet til selskapet: Regnskapslovens alminnelige regler

### Årsregnskapet fastsatt av kompetent organ

Bekreftet av representant for selskapet: Arild Karlsen  
Dato for fastsettelse av årsregnskapet: 24.04.2024

### Grunnlag for avgivelse

År 2023: Årsregnskapet er elektronisk innlevert  
År 2022: Tall er hentet fra elektronisk innlevert årsregnskap fra 2023

*Det er ikke krav til at årsregnskapet m.v. som sendes til Regnskapsregisteret er undertegnet. Kontrollen på at dette er utført ligger hos revisor/enhetens øverste organ. Sikkerheten ivaretas ved at innsender har rolle/rettighet for innsending av årsregnskapet via Altinn, og ved at det bekreftes at årsregnskapet er fastsatt av kompetent organ.*

Brønnøysundregistrene, 08.07.2025



## Resultatregnskap

Beløp i: NOK	Note	2023	2022
<b>RESULTATREGNSKAP</b>			
<b>Inntekter</b>			
Salgsinntekt		7 296 720	7 043 376
Annen driftsinntekt		29 359 539	24 666 472
<b>Sum inntekter</b>		<b>36 656 259</b>	<b>31 709 848</b>
<b>Kostnader</b>			
Varekostnad		2 375 313	2 326 812
Lønnskostnad	1, 2	21 108 082	21 170 961
Avskrivning på varige driftsmidler og immaterielle eiendeler	3, 4, 5	1 413 097	1 388 553
Annen driftskostnad		8 976 556	8 519 533
<b>Sum kostnader</b>		<b>33 873 048</b>	<b>33 405 859</b>
<b>Driftsresultat</b>		<b>2 783 211</b>	<b>-1 696 011</b>
<b>Finansinntekter og finanskostnader</b>			
Annen renteinntekt		40 338	23 390
<b>Sum finansinntekter</b>		<b>40 338</b>	<b>23 390</b>
Annen rentekostnad		679 799	371 060
Annen finanskostnad		13	0
<b>Sum finanskostnader</b>		<b>679 812</b>	<b>371 060</b>
<b>Netto finans</b>		<b>-639 474</b>	<b>-347 670</b>
<b>Resultat før skattekostnad</b>		<b>2 143 737</b>	<b>-2 043 680</b>
<b>Årsresultat</b>		<b>2 143 737</b>	<b>-2 043 680</b>
<b>Overføringer og disponeringer</b>			
Annen egenkapital		2 143 737	-2 043 680
<b>Sum overføringer og disponeringer</b>		<b>2 143 737</b>	<b>-2 043 680</b>



### Balanse

Beløp i: NOK	Note	2023	2022
<b>BALANSE - EIENDELER</b>			
<b>Anleggsmidler</b>			
<b>Immaterielle eiendeler</b>			
<b>Sum immaterielle eiendeler</b>		<b>0</b>	<b>0</b>
<b>Varige driftsmidler</b>			
Tomter, bygninger og annen fast eiendom	3, 4	132 810	118 310
Maskiner og anlegg	3, 4	140 562	155 728
Skip, rigger, fly og lignende	3, 4	193 325	0
Driftsløsøre, inventar, verktøy, kontormaskiner, ol.	3, 4	15 338 560	16 046 542
<b>Sum varige driftsmidler</b>		<b>15 805 258</b>	<b>16 320 580</b>
<b>Finansielle anleggsmidler</b>			
<b>Sum finansielle anleggsmidler</b>		<b>0</b>	<b>0</b>
<b>Sum anleggsmidler</b>		<b>15 805 258</b>	<b>16 320 580</b>
<b>Omløpsmidler</b>			
<b>Varer</b>			
<b>Fordringer</b>			
Kundefordringer		192 513	810 914
Andre kortsiktige fordringer		2 346 583	2 190 782
<b>Sum fordringer</b>		<b>2 539 096</b>	<b>3 001 695</b>
<b>Investeringer</b>			
Andre finansielle instrumenter	6	423 562	351 995
<b>Sum investeringer</b>		<b>423 562</b>	<b>351 995</b>
<b>Bankinnskudd, kontanter og lignende</b>			
Bankinnskudd, kontanter og lignende		8 279 232	4 932 379
<b>Sum bankinnskudd, kontanter og lignende</b>		<b>8 279 232</b>	<b>4 932 379</b>
<b>Sum omløpsmidler</b>		<b>11 241 889</b>	<b>8 286 070</b>
<b>SUM EIENDELER</b>		<b>27 047 148</b>	<b>24 606 650</b>



## Balanse

Beløp i: NOK	Note	2023	2022
<b>BALANSE - EGENKAPITAL OG GJELD</b>			
<b>Egenkapital</b>			
<b>Innskutt egenkapital</b>			
Annen innskutt egenkapital	7, 8	3 840 627	3 840 627
<b>Sum innskutt egenkapital</b>		<b>3 840 627</b>	<b>3 840 627</b>
<b>Opptjent egenkapital</b>			
Annen egenkapital	7	2 974 676	830 939
<b>Sum opptjent egenkapital</b>		<b>2 974 676</b>	<b>830 939</b>
<b>Sum egenkapital</b>		<b>6 815 303</b>	<b>4 671 566</b>
<b>Gjeld</b>			
<b>Langsiktig gjeld</b>			
<b>Sum avsetninger for forpliktelser</b>		<b>0</b>	<b>0</b>
<b>Annen langsiktig gjeld</b>			
Konvertible lån	9	0	0
Gjeld til kredittinstitusjoner	9	14 502 828	14 362 436
<b>Sum annen langsiktig gjeld</b>		<b>14 502 828</b>	<b>14 362 436</b>
<b>Sum langsiktig gjeld</b>		<b>14 502 828</b>	<b>14 362 436</b>
<b>Kortsiktig gjeld</b>			
Leverandørgjeld		1 589 626	672 981
Skyldige offentlige avgifter		664 057	1 359 123
Annen kortsiktig gjeld		3 475 334	3 540 544
<b>Sum kortsiktig gjeld</b>		<b>5 729 017</b>	<b>5 572 648</b>
<b>Sum gjeld</b>		<b>20 231 845</b>	<b>19 935 084</b>
<b>SUM EGENKAPITAL OG GJELD</b>		<b>27 047 148</b>	<b>24 606 650</b>



## Brønnøysundregistrene

### ÅRSREGNSKAP FOR REGNSKAPSÅRET 2023 - GENERELL INFORMASJON

Journalnummer: 2024 604254

#### Enheten

Organisasjonsnummer: 989 516 191  
Organisasjonsform: Interkommunalt selskap  
Foretaksnavn: GAULDAL BRANN OG REDNING IKS  
Forretningsadresse: Søreggen 2  
7224 MELHUS

#### Regnskapsår

Årsregnskapets periode: 01.01.2023 - 31.12.2023

#### Konsern

Morselskap i konsern: Nei

#### Regnskapsregler

Regler for små foretak benyttet: Ja  
Benyttet ved utarbeidelsen av  
årsregnskapet til selskapet: Regnskapslovens alminnelige regler

#### Årsregnskapet fastsatt av kompetent organ

Bekreftet av representant for selskapet: Arild Karlsen  
Dato for fastsettelse av årsregnskapet: 24.04.2024

#### Grunnlag for avgivelse

År 2023: Årsregnskap er elektronisk innlevert.  
År 2022: Tall er hentet fra elektronisk innlevert årsregnskap fra 2023.

*Det er ikke krav til at årsregnskapet m.v. som sendes til Regnskapsregisteret er undertegnet. Kontrollen på at dette er utført ligger hos revisor/enhetens øverste organ. Sikkerheten ivaretas ved at innsender har rolle/rettighet for innsending av årsregnskapet via Altinn, og ved at det bekreftes at årsregnskapet er fastsatt av kompetent organ.*

Brønnøysundregistrene, 09.07.2024



Organisasjonsnr: 989 516 191  
GAULDAL BRANN OG REDNING IKS

## RESULTATREGNSKAP

<b>Beløp i: NOK</b>	<b>Note</b>	<b>2023</b>	<b>2022</b>
<b>RESULTATREGNSKAP</b>			
<b>Inntekter</b>			
Salgsinntekt		7 296 720	7 043 376
Annen driftsinntekt		29 359 539	24 666 472
<b>Sum inntekter</b>		<b>36 656 259</b>	<b>31 709 848</b>
<b>Kostnader</b>			
Varekostnad		2 375 313	2 326 812
Lønnskostnad	1, 2	21 108 082	21 170 961
Avskrivning på varige driftsmidler og immaterielle eiendeler	3, 4, 5	1 413 097	1 388 553
Annen driftskostnad		8 976 556	8 519 533
<b>Sum kostnader</b>		<b>33 873 048</b>	<b>33 405 859</b>
<b>Driftsresultat</b>		<b>2 783 211</b>	<b>-1 696 011</b>
<b>Finansinntekter og finanskostnader</b>			
Annen renteinntekt		40 338	23 390
<b>Sum finansinntekter</b>		<b>40 338</b>	<b>23 390</b>
Annen rentekostnad		679 799	371 060
Annen finanskostnad		13	0
<b>Sum finanskostnader</b>		<b>679 812</b>	<b>371 060</b>
<b>Netto finans</b>		<b>-639 474</b>	<b>-347 670</b>
<b>Resultat før skattekostnad</b>		<b>2 143 737</b>	<b>-2 043 680</b>
<b>Årsresultat</b>		<b>2 143 737</b>	<b>-2 043 680</b>
<b>Overføringer og disponeringer</b>			
Annen egenkapital		2 143 737	-2 043 680
<b>Sum overføringer og disponeringer</b>		<b>2 143 737</b>	<b>-2 043 680</b>



Organisasjonsnr: 989 516 191  
GAULDAL BRANN OG REDNING IKS

## BALANSE

Beløp i: NOK	Note	2023	2022
<b>BALANSE - EIENDELER</b>			
<b>Anleggsmidler</b>			
<b>Immaterielle eiendeler</b>			
Sum immaterielle eiendeler		0	0
<b>Varige driftsmidler</b>			
Tomter, bygninger og annen fast eiendom	3, 4	132 810	118 310
Maskiner og anlegg	3, 4	140 562	155 728
Skip, rigger, fly og lignende	3, 4	193 325	0
Driftsløsøre, inventar, verktøy, kontormaskiner, ol.	3, 4	15 338 560	16 046 542
Sum varige driftsmidler		15 805 258	16 320 580
<b>Finansielle anleggsmidler</b>			
Sum finansielle anleggsmidler		0	0
Sum anleggsmidler		15 805 258	16 320 580
<b>Omløpsmidler</b>			
<b>Varer</b>			
<b>Fordringer</b>			
Kundefordringer		192 513	810 914
Andre kortsiktige fordringer		2 346 583	2 190 782
Sum fordringer		2 539 096	3 001 695
<b>Investeringer</b>			
Andre finansielle instrumenter	6	423 562	351 995
Sum investeringer		423 562	351 995
<b>Bankinnskudd, kontanter og lignende</b>			
Bankinnskudd, kontanter og lignende		8 279 232	4 932 379
Sum bankinnskudd, kontanter og lignende		8 279 232	4 932 379
Sum omløpsmidler		11 241 889	8 286 070
SUM EIENDELER		27 047 148	24 606 650
<b>BALANSE - EGENKAPITAL OG GJELD</b>			



<b>Egenkapital</b>			
<b>Innskutt egenkapital</b>			
Annen innskutt egenkapital	7, 8	3 840 627	3 840 627
<b>Sum innskutt egenkapital</b>		<b>3 840 627</b>	<b>3 840 627</b>
<b>Opptjent egenkapital</b>			
Annen egenkapital	7	2 974 676	830 939
<b>Sum opptjent egenkapital</b>		<b>2 974 676</b>	<b>830 939</b>
<b>Sum egenkapital</b>		<b>6 815 303</b>	<b>4 671 566</b>
<b>Gjeld</b>			
<b>Langsiktig gjeld</b>			
Sum avsetninger for forpliktelser		0	0
<b>Annen langsiktig gjeld</b>			
Konvertible lån	9	0	0
Gjeld til kredittinstitusjoner	9	14 502 828	14 362 436
<b>Sum annen langsiktig gjeld</b>		<b>14 502 828</b>	<b>14 362 436</b>
<b>Sum langsiktig gjeld</b>		<b>14 502 828</b>	<b>14 362 436</b>
<b>Kortsiktig gjeld</b>			
Leverandørgjeld		1 589 626	672 981
Skyldige offentlige avgifter		664 057	1 359 123
Annen kortsiktig gjeld		3 475 334	3 540 544
<b>Sum kortsiktig gjeld</b>		<b>5 729 017</b>	<b>5 572 648</b>
<b>Sum gjeld</b>		<b>20 231 845</b>	<b>19 935 084</b>
<b>SUM EGENKAPITAL OG GJELD</b>		<b>27 047 148</b>	<b>24 606 650</b>



Organisasjonsnr: 989 516 191  
GAULDAL BRANN OG REDNING IKS

NOTEOPPLYSNINGER - SELSKAP - alle poster oppgitt i hele tall

## Note

### Regnskapsprinsipper

Årsregnskapet er satt opp i samsvar med regnskapsloven og god regnskapsskikk for små foretak. Salgsinntekter Inntektsføring ved salg av varer skjer på leveringstidspunktet. Tjenester inntektsføres etter hvert som de leveres. Klassifisering og vurdering av balanseposter Anleggsmidler er eiendeler bestemt til varig eie eller bruk. Eiendeler som er knyttet til varekretsløpet er klassifisert som omløpsmidler. Fordringer klassifiseres som omløpsmidler hvis de forfaller til betaling innen ett år etter transaksjonsdagen. Tilsvarende klassifiseres gjeld som kortsiktig hvis gjelden forfaller til betaling innen ett år. Langsiktig gjeld er gjeld som forfaller senere enn ett år etter transaksjonsdagen. Første års avdrag på langsiktige fordringer og langsiktig gjeld klassifiseres likevel ikke som omløpsmiddel og kortsiktig gjeld. Omløpsmidler vurderes til laveste av anskaffelseskost og virkelig verdi. Kortsiktig gjeld balanseføres til nominelt beløp på etableringstidspunktet. Anleggsmidler vurderes til anskaffelseskost. Varige anleggsmidler avskrives etter en fornuftig avskrivningsplan. Anleggsmidlene nedskrives til virkelig verdi ved verdifall som ikke forventes å være forbigående. Langsiktig gjeld med unntak av andre avsetninger balanseføres til nominelt beløp på etableringstidspunktet. Fordringer Kundefordringer og andre fordringer er oppført i balansen til pålydende etter fradrag for avsetning til forventet tap. Avsetning til tap gjøres på grunnlag av individuelle vurderinger av de enkelte fordringene. Varige driftsmidler Varige driftsmidler balanseføres og avskrives over driftsmidlenes levetid dersom de har antatt levetid over 3 år og har en kostpris som overstiger kr 15 000. Direkte vedlikehold av driftsmidler kostnadsføres løpende under driftskostnader, mens påkostninger eller forbedringer tillegges driftsmidlets kostpris og avskrives i takt med driftsmidlet. Ved beregning av avskrivningsbeløp er selvkostregelen H-2465 forskrift om årsregnskap og årsberetning (for kommuner og fylkeskommuner) lagt til grunn. Forøvrig er følgende regnskapsprinsipper anvendt: FIFO-metoden for tilordning av anskaffelseskost for ombyttbare finansielle eiendeler, laveste verdis prinsipp for markedsbaserte finansielle omløpsmidler. Forsikret pensjonsforpliktelse er ikke balanseført - kostnaden er lik premien. Leieavtaler er ikke balanseført. Fordringer og gjeld i utenlandsk valuta er verdsatt til kursen ved regnskapsårets slutt. Kursgevinster og kurstap i utenlandsk valuta føres som finansinntekt og finanskosntad. Selskapet har ikke endret regnskapsprinsipp fra 2022 til 2023.

## Note

1

Antall årsverk i regnskapsåret  
17.00

## Note

2

Spesifisering av resultatregnskapet



## Lønnskostnader

<u>Lønn</u>	<u>Årets</u>	<u>Fjorårets</u>
	15957633.00	16507848.00
<u>Folketrygdavgift</u>	<u>Årets</u>	<u>Fjorårets</u>
	2397237.00	2393606.00
<u>Pensjonskostnader</u>	<u>Årets</u>	<u>Fjorårets</u>
	2227906.00	1839627.00
<u>Andre ytelser</u>	<u>Årets</u>	<u>Fjorårets</u>
	525305.00	429880.00
<u>Sum lønnskostnader</u>	<u>Årets</u>	<u>Fjorårets</u>
	21108082.00	21170961.00

## Mer om årsverk og lønn

Pensjonskostnader er redusert med 1 242 505 med utbetaling fra premiefond.

## Note

### Ekstraordinære inntekter og kostnader

<u>Sum</u>	<u>Beløp</u>
------------	--------------

## Note

3

## Varige driftsmidler og immaterielle eiendeler

<u>Anskaffelseskost 01.01.</u>	<u>Varige driftsmidler</u>	<u>Immaterielle eiend.</u>
	29259589.00	0.00
<u>Tilgang i året</u>	<u>Varige driftsmidler</u>	<u>Immaterielle eiend.</u>
	949874.00	0.00
<u>Anskaffelseskost 31.12.</u>	<u>Varige driftsmidler</u>	<u>Immaterielle eiend.</u>
	30209463.00	0.00
<u>Samlede av-/nedskrivn.</u>	<u>Varige driftsmidler</u>	<u>Immaterielle eiend.</u>
	14404205.00	0.00
<u>Balanseført verdi 31.12.</u>	<u>Varige driftsmidler</u>	<u>Immaterielle eiend.</u>
	15805258.00	0.00
<u>Årets av-/nedskrivn.</u>	<u>Varige driftsmidler</u>	<u>Immaterielle eiend.</u>
	1465196.00	0.00

Anskaffelseskost - balanseførte lånekostnader, egentilvirkede anleggsmidler

Goodwill spesifisert for hvert enkelt virksomhetskjøp

Avskrivningsplan for goodwill som er lenger enn fem år - begrunnelse

Mer om varige driftsmidler/immaterielle eiendeler



## Konsernregnskap

Morselskapet sitt navn

Forretningskontor for morselskapet

## Begrunnelse for at datterselskap er utelatt fra konsolideringen

<u>Samlet beløp - tilknyttet selskap</u>	<u>Årets</u>	<u>Fjorårets</u>
<u>Samlet beløp - foretak i samme konsern</u>	<u>Årets</u>	<u>Fjorårets</u>
<u>Samlet beløp - foretak i samme konsern</u>	<u>Årets</u>	<u>Fjorårets</u>
<u>Samlet beløp - felles kontrollert virksomhet</u>	<u>Årets</u>	<u>Fjorårets</u>
<u>Pantstillelse</u>		<u>Beløp</u>

## Note

6

## Virkelig verdi og resultatført verdiendr. i perioden, finansielle instrumenter

<u>Eiendel</u>	<u>Virk. verdi</u>	<u>Verdiendring</u>
1880	0.00	0.00
<u>Sum</u>	<u>Virk. Verdi</u>	<u>Verdiendring</u>
	0.00	0.00

## Mer om finansielle instrumenter

KLP Egenkapitaltilskudd

## Beskrivelse av finansielle derivater

## Note

<u>Beholdning av egne aksjer</u>	<u>Antall</u>	<u>Pålydende</u>	<u>Andel av aksjek.</u>
----------------------------------	---------------	------------------	-------------------------

## Erverv

Endringer i beholdning av aksjer i løpet av regnskapsåret

## Avhendelse

Endringer i beholdning av aksjer i løpet av regnskapsåret



**Samvirkeforetak**

Vedtaksbestemmelser/årsmøtevedtak/forslag til vedtak om medlemskapskonti

Mer om aksjer

**Note**

9

**Gjeld**

Gjeld som forfaller til betaling mer enn fem år etter regnskapsårets slutt  
7680878.00

Gjeld sikret ved pant eller lignende sikkerhet i eiendeler  
14502828.00

Balanseført verdi av de pantsatte eiendeler  
15805258.00

Summen av garantiforpliktelser som ikke er regnskapsført

Garantiforpliktelser som er sikret ved pant

**Mer om gjeld**

Avdrag er ikke i henhold til kravet om minimumsavdrag Beregnet  
minimumsavdrag kr. 1 274 422 Betalt avdrag 2023 kr. 1 169 608  
Beregningsgrunnlag: Sum avskrivninger 31.12.2023: 1 465 196 avskr. årets  
investering -31 041 Avskrivninger driftsmidler 01.01.2022 1 434 155  
Restlån/ Bokf.v Beregning  $1\,434\,155 * (14\,502\,828 / 16\,320\,582) = 1\,274\,422$

**Note**

Noteopplysninger ut over minimumskravene for små foretak



Årsregnskap for  
**GAULDAL BRANN OG REDNING IKS**  
989516191  
Regnskapsår  
01.01.2023 - 31.12.2023



GAULDAL BRANN OG REDNING IKS  
989 516 191

## Resultatregnskap

	Note	2023	2022
<b>Driftsinntekter</b>			
Salgsinntekt		7 296 720	7 043 376
Annen driftsinntekt		29 359 539	24 666 472
<b>Sum driftsinntekter</b>		<b>36 656 259</b>	<b>31 709 848</b>
<b>Driftskostnader</b>			
Varekostnad		-2 375 313	-2 326 812
Lønnskostnad	1, 2	-21 108 082	-21 170 961
Avskrivning på varige driftsmidler og immaterielle eiendeler	3, 4, 5	-1 413 097	-1 388 553
Annen driftskostnad		-8 976 556	-8 519 533
<b>Sum driftskostnader</b>		<b>-33 873 048</b>	<b>-33 405 859</b>
<b>Driftsresultat</b>		<b>2 783 211</b>	<b>-1 696 011</b>
<b>Finansinntekter</b>			
Annen renteinntekt		40 338	23 390
<b>Sum finansinntekter</b>		<b>40 338</b>	<b>23 390</b>
<b>Finanskostnader</b>			
Annen rentekostnad		-679 799	-371 060
Annen finanskostnad		-13	0
<b>Sum finanskostnader</b>		<b>-679 812</b>	<b>-371 060</b>
<b>Netto finans</b>		<b>-639 474</b>	<b>-347 670</b>
<b>Resultat før skattekostnad</b>		<b>2 143 737</b>	<b>-2 043 680</b>
<b>Årsresultat</b>		<b>2 143 737</b>	<b>-2 043 680</b>
<b>Overføringer</b>			
Annen egenkapital		2 143 737	-2 043 680
<b>Sum overføringer</b>		<b>2 143 737</b>	<b>-2 043 680</b>



GAULDAL BRANN OG REDNING IKS  
989 516 191

### Balanse

	Note	31.12.2023	31.12.2022
<b>EIENDELER</b>			
<b>Anleggsmidler</b>			
<b>Varige driftsmidler</b>			
Tomter, bygninger og annen fast eiendom	3, 4	132 810	118 310
Maskiner og anlegg	3, 4	140 562	155 728
Skip, rigger, fly og lignende	3, 4	193 325	0
Driftsløsøre, inventar, verktøy, kontormaskiner, ol.	3, 4	15 338 560	16 046 542
<b>Sum varige driftsmidler</b>		<b>15 805 258</b>	<b>16 320 580</b>
<b>Sum anleggsmidler</b>		<b>15 805 258</b>	<b>16 320 580</b>
<b>Omløpsmidler</b>			
<b>Fordringer</b>			
Kundefordringer		192 513	810 914
Andre kortsiktige fordringer		2 346 583	2 190 782
<b>Sum fordringer</b>		<b>2 539 096</b>	<b>3 001 695</b>
<b>Investeringer</b>			
Andre finansielle instrumenter	6	423 562	351 995
<b>Sum investeringer</b>		<b>423 562</b>	<b>351 995</b>
<b>Bankinnskudd, kontanter og lignende</b>			
Bankinnskudd, kontanter og lignende		8 279 232	4 932 379
<b>Sum bankinnskudd, kontanter og lignende</b>		<b>8 279 232</b>	<b>4 932 379</b>
<b>Sum omløpsmidler</b>		<b>11 241 889</b>	<b>8 286 070</b>
<b>SUM EIENDELER</b>		<b>27 047 148</b>	<b>24 606 650</b>



GAULDAL BRANN OG REDNING IKS  
989 516 191

## Balanse

	Note	31.12.2023	31.12.2022
<b>EGENKAPITAL OG GJELD</b>			
<b>Egenkapital</b>			
<b>Innskutt egenkapital</b>			
Annen innskutt egenkapital	7, 8	3 840 627	3 840 627
<b>Sum innskutt egenkapital</b>		<b>3 840 627</b>	<b>3 840 627</b>
<b>Opptjent egenkapital</b>			
Annen egenkapital	7	2 974 676	830 939
<b>Sum opptjent egenkapital</b>		<b>2 974 676</b>	<b>830 939</b>
<b>Sum egenkapital</b>		<b>6 815 303</b>	<b>4 671 566</b>
<b>Gjeld</b>			
<b>Annen langsiktig gjeld</b>			
Gjeld til kredittinstitusjoner	9	14 502 828	14 362 436
<b>Sum annen langsiktig gjeld</b>		<b>14 502 828</b>	<b>14 362 436</b>
<b>Kortsiktig gjeld</b>			
Leverandørgjeld		1 589 626	672 981
Skyldige offentlige avgifter		664 057	1 359 123
Annen kortsiktig gjeld		3 475 334	3 540 544
<b>Sum kortsiktig gjeld</b>		<b>5 729 017</b>	<b>5 572 648</b>
<b>Sum gjeld</b>		<b>20 231 845</b>	<b>19 935 084</b>
<b>SUM EGENKAPITAL OG GJELD</b>		<b>27 047 148</b>	<b>24 606 650</b>

Melhus, 29.02.2024

Torstein Rognes  
nestleder

Bente Fagerbekk  
styremedlem

Geir Tore Midttømme  
styrets leder

Svend Malum  
styremedlem

Anne Hakvåg  
styremedlem

Arild Karlsen  
daglig leder



GAULDAL BRANN OG REDNING IKS  
989 516 191

## Noter

### Regnskapsprinsipper

Årsregnskapet er satt opp i samsvar med regnskapsloven og god regnskapsskikk for små foretak.

#### Salgsinntekter

Inntektsføring ved salg av varer skjer på leveringstidspunktet. Tjenester inntektsføres etter hvert som de leveres.

#### Klassifisering og vurdering av balanseposter

Anleggsmidler er eiendeler bestemt til varig eie eller bruk. Eiendeler som er knyttet til varekretsløpet er klassifisert som omløpsmidler. Fordringer klassifiseres som omløpsmidler hvis de forfaller til betaling innen ett år etter transaksjonsdagen. Tilsvarende klassifiseres gjeld som kortsiktig hvis gjelden forfaller til betaling innen ett år. Langsiktig gjeld er gjeld som forfaller senere enn ett år etter transaksjonsdagen. Første års avdrag på langsiktige fordringer og langsiktig gjeld klassifiseres likevel ikke som omløpsmiddel og kortsiktig gjeld.

Omløpsmidler vurderes til laveste av anskaffelseskost og virkelig verdi. Kortsiktig gjeld balanseføres til nominelt beløp på etableringstidspunktet. Anleggsmidler vurderes til anskaffelseskost. Varige anleggsmidler avskrives etter en fornuftig avskrivningsplan. Anleggsmidlene nedskrives til virkelig verdi ved verdifall som ikke forventes å være forbigående. Langsiktig gjeld med unntak av andre avsetninger balanseføres til nominelt beløp på etableringstidspunktet.

#### Fordringer

Kundefordringer og andre fordringer er oppført i balansen til pålydende etter fradrag for avsetning til forventet tap. Avsetning til tap gjøres på grunnlag av individuelle vurderinger av de enkelte fordringene.

#### Varige driftsmidler

Varige driftsmidler balanseføres og avskrives over driftsmidlenes levetid dersom de har antatt levetid over 3 år og har en kostpris som overstiger kr 15 000. Direkte vedlikehold av driftsmidler kostnadsføres løpende under driftskostnader, mens påkostninger eller forbedringer tillegges driftsmidlets kostpris og avskrives i takt med driftsmidlet.

Ved beregning av avskrivningsbeløp er selvkostregelen H-2465 forskrift om årsregnskap og årsberetning (for kommuner og fylkeskommuner) lagt til grunn.

#### Forøvrig er følgende regnskapsprinsipper anvendt:

FIFO-metoden for tilordning av anskaffelseskost for ombyttbare finansielle eiendeler, laveste verdis prinsipp for markedsbaserte finansielle omløpsmidler. Forsikret pensjonsforpliktelse er ikke balanseført - kostnaden er lik premien. Leieavtaler er ikke balanseført. Fordringer og gjeld i utenlandsk valuta er verdsatt til kursen ved regnskapsårets slutt. Kursgevinster og kurstap i utenlandsk valuta føres som finansinntekt og finanskosnad.

Selskapet har ikke endret regnskapsprinsipp fra 2022 til 2023.



GAULDAL BRANN OG REDNING IKS  
989 516 191

## Regnskap -Budsjett

	Regnskap	Budsjett
<b>DRIFTSINTEKTER OG DRIFTSKOSTNADER</b>		
<b>Driftsinntekter</b>		
Feieinntekter	6 184 900	6 240 000
Annen driftsinntekt	1 289 259	470 000
Driftstilskudd 1)	29 182 100	28 297 100
Sum driftsinntekter	36 656 259	35 007 100
<b>Driftskostnader</b>		
Varekostnad*	2 375 313	1 930 000
Lønnskostnad 1	21 108 082	23 154 700
Avskrivning på varige driftsmidler 2	1 465 196	1 435 000
Reduksjon avskrivning tilskudd	-52 099	
Annen driftskostnad	8 976 556	8 392 500
Sum driftskostnader	33 873 048	34 912 200
DRIFTSRESULTAT	2 783 211	94 900
<b>FINANSINTEKTER OG FINANSKOSTNADER</b>		
Annen renteinntekt	40 338	
Annen rentekostnad	679 799	275 000
Annen finanskostnad	13	
<b>NETTO FINANSPOSTER</b>	639 474	275 000
ÅRSRESULTAT	2 143 737	180 100
<b>OVERFØRINGER OG DISPONERINGER</b>		
Overføringer bruk annen egenkapital 3	1 008 191	
Avsetning for tilbakeføring tilleggsbevilgning 2023	885 000	
Avsetning til nedbetaling av lån	282 136	
Bruk av fond(-)/Avsetning til fond(+)	-31 590	- 180 100
<b>SUM OVERFØRINGER OG DISPONERINGER</b>	-2 143 737	-180 100



**GAULDAL BRANN OG REDNING IKS**  
**989 516 191**

1) Driftstilskudd:	Budsjett	tilleggs bevilgning	sum
Melhus Kommune	<b>19 808 000</b>	<b>619 500</b>	<b>20 427 500</b>
Midtre Gauldal Kommune	<b>8 489 100</b>	265 500	8 754 600
<b>Sum</b>	<b>28 297 100</b>	<b>885 000</b>	<b>29 182 100</b>



GAULDAL BRANN OG REDNING IKS  
989 516 191

## Note 1 - Antall årsverk

Antall årsverk sysselsatt i regnskapsåret: 17

## Note 2 - Lønnskostnader

Spesifikasjon av lønnskostnader	2023	2022
Lønn	15 957 633	16 507 848
Arbeidsgiveravgift	2 397 237	2 393 606
Pensjonskostnader	2 227 906	1 839 627
Andre relaterte ytelser	525 305	429 880
<b>Sum</b>	<b>21 108 082</b>	<b>21 170 961</b>

### Mer om årsverk og lønn

Pensjonskostnader er redusert med 1 242 505 med utbetaling fra premiefond.

## Note 3 - Varige driftsmidler og immaterielle eiendeler

	Varige driftsmidler
Anskaffelseskost 01.01.	29 259 589
Tilgang i året	949 874
Avgang i året	0
<b>Anskaffelseskost 31.12.</b>	<b>30 209 463</b>
Samlede avskrivninger, nedskrivninger og reverseringer av nedskrivninger	-14 404 205
<b>Balanseført verdi per 31.12.</b>	<b>15 805 258</b>
Avskrivninger, nedskrivninger og reverseringer av nedskrivninger i regnskapsåret	1 465 196

## Note 4 - Varige driftsmidler/anleggsmidler

Varige driftsmidler	Driftsløsøre, inventar o.l	Maskiner og anlegg	Tomter, bygninger og annen fast eiendom	Skip, rigger, fly o.l	Sum
Anskaffelseskost pr 01.01	28 582 243	559 036	118 310	0	29 259 589
Tilgang i året	737 092	0	14 500	198 282	949 874
Avgang i året	0	0	0	0	0
<b>Anskaffelseskost pr 31.12</b>	<b>29 319 335</b>	<b>559 036</b>	<b>132 810</b>	<b>198 282</b>	<b>30 209 463</b>
Akkumulert av- og nedskrivninger 01.01	-12 535 701	-403 308	0	0	-12 939 009
Akkumulert av- og nedskrivninger 31.12	-13 980 774	-418 474	0	-4 957	-14 404 205
<b>Balanseført verdi pr 31.12</b>	<b>15 338 561</b>	<b>140 562</b>	<b>132 810</b>	<b>193 325</b>	<b>15 805 258</b>
Årets av- og nedskrivninger	1 445 073	15 166	0	4 957	1 465 196
Økonomisk levetid	1 - 30	10 - 20	0	10	
Avskrivningsplan	Lineær	Lineær	Lineær	Lineær	



GAULDAL BRANN OG REDNING IKS  
989 516 191

## Note 5 - Finansiering av årets investeringer

	2023	Budsjett
Finansiering av årets investeringer	132 810	300 000
Øvelseshus:	334 609	300 000
Vaskemaskiner røykdykkerutstyr:	89 891	360 000
Redningsutstyr prosjekt 73:	313 530	350 000
Locusterminaler:	198 282	300 000
Brannutstyr prosjekt 75:	<b>1 069 122</b>	<b>1 610 000</b>
Sum Investeringer:		
Lån	1 069 122	1 310 000
Driftsmidler/EK		300 000
Sum finansiering	<b>1 069 122</b>	<b>1 610 000</b>

## Note 6 - Virkelig verdi av finansielle instrumenter

### Mer om finansielle instrumenter

KLP Egenkapitaltilskudd

## Note 7 - Egenkapital

	Annen innsk. EK	Opptjent egenkapital	Sum
Egenkapital 31.12.2022	3 840 627	830 939	4 671 566
Årsresultat	0	2 143 737	2 143 737
<b>Egenkapital 31.12.2023</b>	<b>3 840 627</b>	<b>2 974 676</b>	<b>6 815 303</b>

### Mer om egenkapital

Etter vedtak om tilbakebetaling av mottatt ekstra driftstilskudd i 2023 med kr. 885 000,- utgjør annen egenkapital kr. 2 089 676,-.



**GAULDAL BRANN OG REDNING IKS**  
989 516 191

## Note 8 - Annen innskudd egenkapital

Selskapet har eiendeler som er innskutt av eierkommune. Eiendelene er overført vederlagsfritt til selskapet, samlet verdi utgjør pr. 01.01.2007 kr 3 840 627. Verdiene er fastsatt av kommunen i fellesskap og er ført i regnskapet som annen innskutt egenkapital med kr. 6 136 500. Etter en ny vurdering og etter regler for fusjon er innskutt egenkapital endret til eierkommunenes UB pr. 31.12.2005

Fordeling av de innskutte verdiene:

Aksjeklasse	Samlet verdi	endring av verdivurdering	Opprinnelig verdsetting
Melhus Kommune	3 006 000	1 876 025	4 882 025
Midtre Gauldal Kommune	834 627	419 848	1 254 475
Samlet	kr 3 840 627	2 295 873	6 136 500

## Note 9 - Gjeld og garantiforpliktelser

	Beløp
Del av gjelden som forfaller til betaling mer enn fem år etter regnskapsårets slutt	7 680 878
Gjeld som er sikret ved pant eller lignende sikkerhet i eiendeler	14 502 828
Balanseført verdi av pantsatte eiendeler	15 805 258
Summen av garantiforpliktelser som ikke er regnskapsført	0

### Mer om gjeld

Avdrag er ikke i henhold til kravet om minimumsavdrag

Beregnet minimumsavdrag	kr. 1 274 422
Betalt avdrag 2023	kr. 1 169 608

Beregningsgrunnlag:

Sum avskrivninger 31.12.2023:	1 465 196
avskr. årets investering	-31 041
Avskrivninger driftsmidler 01.01.2022	1 434 155

Beregning	Restlån/ Bokf.v
	$1\,434\,155 \cdot (14\,502\,828 / 16\,320\,582) = 1\,274\,422$

### Annen kortsiktig gjeld

Spesifikasjon av regnskapsposten  
"Andre avsetninger for forpliktelser"

	2023	2022
Tilskudd tunell Soknedal	716 263	768 362



Til representantskapet i Gauldal brann og redning IKS

## UAVHENGIG REVISORS BERETNING

### Uttalelse om revisjonen av årsregnskapet

#### Konklusjon

Vi har revidert årsregnskapet for Gauldal Brann og redning IKS som viser et overskudd på kr 2 143 737. Årsregnskapet består av balanse per 31. desember 2023, resultatregnskap, oppstilling over endringer i egenkapital, oppstilling av investeringsutgiftene og finansiering av disse og noter til årsregnskapet, herunder et sammendrag av viktige regnskapsprinsipper.

#### Etter vår mening

- oppfyller årsregnskapet gjeldende lovkrav, og
- gir årsregnskapet et rettvisende bilde av selskapets finansielle stilling per 31. desember 2023 og av dets resultat og kontantstrømmer for regnskapsåret avsluttet per denne datoen i samsvar med regnskapslovens regler, tilleggsbestemmelser i lov om interkommunale selskaper, forskrift om årsbudsjett, årsregnskap og årsberetning for interkommunale selskaper og god regnskapsskikk i Norge.

#### Grunnlag for konklusjonen

Vi har gjennomført revisjonen i samsvar med lov, forskrift og god kommunal revisjonsskikk i Norge og International Standards on Auditing (ISA-ene). Våre oppgaver og plikter i henhold til disse standardene er beskrevet nedenfor under *Revisors oppgaver og plikter ved revisjon av årsregnskapet*. Vi er uavhengige av selskapet slik det kreves i lov og forskrift, og har overholdt våre øvrige etiske forpliktelser i samsvar med disse kravene. Innhentet revisjonsbevis er etter vår vurdering tilstrekkelig og hensiktsmessig som grunnlag for vår konklusjon.

#### Presisering

Vi viser til note 9 i årsregnskapet som angir at minimumsavdrag ikke er betalt iht. Lov om interkommunale selskaper § 22. Dette forholdet har ingen betydning for vår konklusjon om regnskapet.

#### Årsberetningen

Ledelsen er ansvarlig for informasjonen i årsberetningen. Vår konklusjon om årsregnskapet ovenfor dekker ikke informasjonen i årsberetningen.

I forbindelse med revisjonen av årsregnskapet er det vår oppgave å lese. Formålet er å vurdere hvorvidt det foreligger vesentlig inkonsistens mellom årsberetningen og årsregnskapet og den kunnskap vi har opparbeidet oss under revisjonen av årsregnskapet, eller hvorvidt informasjon i ellers fremstår som vesentlig feil. Vi har plikt til å rapportere dersom årsberetningen fremstår som vesentlig feil. Vi uttaler oss om årsberetning 29.02.2024 og har ingenting å rapportere i så henseende.

Basert på kunnskapen vi har opparbeidet oss i revisjonen, mener vi at årsberetningen

- inneholder de opplysninger som skal gis i henhold til gjeldende lovkrav og
- at opplysningene om økonomi i årsberetningen stemmer overens med årsregnskapet.



## **Styret og daglig lederes ansvar for årsregnskapet**

Styret og daglig leder er ansvarlig for å utarbeide årsregnskapet i samsvar med lov og forskrifter, herunder for at det gir et rettviseende bilde i samsvar med regnskapslovens regler, tilleggsbestemmelser i lov om interkommunale selskaper, forskrift om årsbudsjett, årsregnskap og årsberetning for interkommunale selskaper og god regnskapsskikk i Norge. Ledelsen er også ansvarlig for slik intern kontroll den finner nødvendig for å kunne utarbeide et årsregnskap som ikke inneholder vesentlig feilinformasjon, verken som følge av misligheter eller utilsiktede feil.

Ved utarbeidelsen av årsregnskapet må ledelsen ta standpunkt til selskapets evne til fortsatt drift og opplyse om forhold av betydning for fortsatt drift. Forutsetningen om fortsatt drift skal legges til grunn for årsregnskapet så lenge det ikke er sannsynlig at virksomheten vil bli avviklet.

## **Revisors oppgaver og plikter ved revisjonen av årsregnskapet**

Vårt mål med revisjonen er å oppnå betryggende sikkerhet for at årsregnskapet som helhet ikke inneholder vesentlig feilinformasjon, verken som følge av misligheter eller utilsiktede feil, og å avgi en revisjonsberetning som inneholder vår konklusjon. Betryggende sikkerhet er en høy grad av sikkerhet, men ingen garanti for at en revisjon utført i samsvar med lov, forskrift og god kommunal revisjonsskikk i Norge, herunder ISA-ene, alltid vil avdekke vesentlig feilinformasjon som eksisterer. Feilinformasjon kan oppstå som følge av misligheter eller utilsiktede feil. Feilinformasjon er å anse som vesentlig dersom den enkeltvis eller samlet med rimelighet kan forventes å påvirke økonomiske beslutninger som brukerne foretar basert på årsregnskapet.

For videre beskrivelse av revisors oppgaver vises det til:  
[www.nkrf.no/revisjonsberetninger](http://www.nkrf.no/revisjonsberetninger) – revisjonsberetning nr. 5

## **Uttalelse om øvrige lovmessige krav**

### **Konklusjon om registrering og dokumentasjon**

Basert på vår revisjon av årsregnskapet som beskrevet ovenfor, og kontrollhandlinger vi har funnet nødvendig i henhold til internasjonal standard for attestasjonsoppdrag (ISAE) 3000 «Attestasjonsoppdrag som ikke er revisjon eller forenklet revisorkontroll av historisk finansiell informasjon», mener vi at ledelsen har oppfylt sin plikt til å sørge for ordentlig og oversiktlig registrering og dokumentasjon av selskapets regnskapsopplysninger i samsvar med lov og god bokføringskikk i Norge.

Trondheim, 23.04.2024

Wenche Holt

Wenche Holt  
Oppdragsansvarlig revisor  
Statsautorisert revisor

Revisjon Midt-Norge SA  
Brugata 2  
7715 Steinkjer

✉ [post@revisjonmidt norge.no](mailto:post@revisjonmidt norge.no)  
☎ 907 30 300

[www.revisjonmidt norge.no](http://www.revisjonmidt norge.no)  
Kontonummer: 4270.18.38658  
Org.nr: 919 902 310 MVA




**Årsberetning og årsregnskap 2023**  
for  
**GAULDAL BRANN OG REDNING IKS**  
Foretaksnr. 989 516 191

Årsoppgjør 2023



**ÅRSBERETNING 2023**  
for  
**GAULDAL BRANN OG REDNING IKS**



*Heisekran falt på Melhustorget 6. januar 2023. Denne hendelsen fikk stor betydning både for lokalsamfunnet og oss. (Bilde tatt av brannvesenets drone).*

## **1. Dette er Gauldal Brann og Redning IKS**

Gauldal Brann og Redning IKS, GBR, er opprettet som et interkommunalt selskap og eies i 2023 av kommunene Midtre Gauldal, med 30 %, og Melhus, med 70 %.

GBR er et eget rettssubjekt og arbeidsgiveransvaret tilligger styret. Formålet med selskapet er å ivareta eiernes oppgaver og forpliktelser i henhold til brann- og eksplosjonsvernlovgivningen. GBR er organisert i tre avdelinger; administrasjon, beredskapsavdeling og forebyggende avdeling.

### **1.1. Selskapets organisasjon og ledelse**

Selskapets representantskap er valgt av medlemskommunene. Representantskapet besto i starten av 2023 av Sivert Moen, leder, Jorid Jagtøyen, nestleder, Anja Sterten, medlem og Trude Solem Heggdal, medlem. Etter kommunevalg høsten 2023 ble det valgt nytt



representantskap som konstituerte seg 22. november 2023. Fra da består representantskapet av Einar Gimse Syrstad som leder, Trude Heggdal som nestleder og Kenneth Moe og Stine Estenstad som medlemmer.

Representantskapet har hatt 3 møter og behandlet 11 saker i 2023.

Selskapets styre besto i starten av 2023 av Torstein Rognes, leder, Maria Langland Nyutstumo, nestleder, Siri Fossum, medlem og Geir Tore Midttømme, medlem. Jan Bjørge Vinsnesbakk var ansattes representant. Representantskapet valgte nytt styre 29. november 2023. Fra da av består styret av Geir Tore Midttømme som leder, Torstein Rognes nestleder, Anne Hakvåg, medlem, Bente Fagerbekk, medlem og Svend Malum som er valgt av de ansatte.

Styret har hatt 4 møter og behandlet 14 saker i 2023

Representantskapet valgte også klagenemnd i møtet 29. november 2023. Klagenemnda består av Ingunn Nervik Isaksen og Svenn Ola Krognnes, men de har ikke hatt møter enda.

Brannsjef/daglig leder er Arild Karlsen.

## 2. AVDELINGENES VIRKSOMHET OG MÅLOPPNÅELSE

### 2.1. Administrasjon

Administrasjonen er lokalisert ved Melhus brannstasjon, hvor brannsjef/daglig leder har kontor. Administrasjonen har ansvar for økonomi, regnskap, lønn, personalsaker, innkjøp, sekretariat for representantskap og styre, og saksforberedelser av aktuelle saker innenfor fagfeltet. Under administrasjon hører også brannsjefens ansvar for drift av brannvesen og feiervesen. Regnskapet føres av Melhus Regnskap AS. Utbetaling av lønn skjer via Melhus Regnskap AS. Deltidsansatt personalkonsulent Ingrun Gagnås yter rådgivning i personalsaker, ved lønnsforhandlinger og lignende.

Av spesielle prosjekter som administrasjonen har arbeidet med i 2023, kan nevnes;

- Revisjon av selskapsavtale.
- Delta i arbeidsgruppe som startet opp utredning av brannsamarbeid i Trøndelag.
- Gjennomføring av kurs for utrykningsledere.
- Oppfølging av økonomisk situasjon på grunn av ekstra kostnader.

### 2.2. Forebyggende avdeling

Forebyggende avdeling ivaretar flere arbeidsområder:

- feiing og tilsyn i bolig og fritidsbolig.
- tilsyn i objekter med høy risiko, slik som skoler, sykehjem, lagre, industri osv.



- saksbehandling; oppbevaring av brannfarlige stoffer, salg og bruk av fyrverkeri, innspill til byggesaker, osv.
- oppfølging av bekymringsmeldinger og tiltak iverksatt for å øke tryggheten for risikoutsatte grupper
- informasjon

Leder forebyggende avdeling og fagleder feiling og tilsyn har kontorsted Melhus. Øvrige ansatte er fordelt slik at to brannforebyggere og en branninspektør har kontorplass på Støren, to brannforebyggere, en lærling og en branningeniør har kontorplass på Melhus.

Året 2023 var det endringer på personalsiden, på grunn av at en av branninspektørene døde i april. Som erstatning ble det ansatt branningeniør i august. En av brannforebyggerne var sykemeldt til november og jobbet deretter i 10 – 20 %. Lærling ble ansatt i august. Lærekontrakten ble avsluttet ved årsskiftet, fordi lærlingen ville over i et annet fagfelt.

Det ble gjennomført færre stedlige tilsyn i særskilte brannobjekter enn året før. Oppfølging av bekymringsmeldinger og saker i henhold til brannvernlovgivningen er behandlet som normalt. Antallet bekymringsmeldinger har økt.

2023 ble et godt år for ekstern opplæring. Det var et stort løft å få brannbamsen Bjørnis inn i våre rekker i august. Det lokale næringslivet trådte til og støttet prosjektet med hele 200.000,- kroner! Bjørnis var på besøk ved alle barnehagene i oktober. Brannvernuka ble markert med åpen brannstasjon i Soknedal og vi hadde stand på Åpen gård på Øya vgs. I tillegg besøkte forebyggende personell alle barnehagene med opplæring på det nasjonale opplæringsopplegget for barn i barnehager.

Engasjementet i sosiale media er fortsatt godt mottatt og brannvesenets facebook-side har nå vel 1600 følgere. Våre egne ansatte er flinke til å dele innlegg og vi regner med at vi når en bra andel av innbyggerne i kommunene gjennom denne kanalen. Røykvarslersens dag ble markert digitalt.

Årsoppgjør 2023



H.



Representanter fra bedriftene som støttet lokal Bjørnis.

Tabell 1 viser oversikt over utførte tilsyn i særskilte brannobjekt, mens Tabell 2 viser oversikt over utførte feie- og tilsynsoppgaver.

**Tabell 1: Tilsyn i særskilte brannobjekter utført i 2023 (tall for 2022 i parentes):**

	Midtre Gauldal	Melhus
Totalt antall særskilte objekter	<b>44 (40)</b>	<b>87 (89)</b>
- Stedlig tilsyn	<b>12 (9)</b>	<b>16 (24)</b>
- Tilsyn som egenmelding/dokumenttilsyn	<b>0 (10)</b>	<b>0 (10)</b>
Utførte tilsyn totalt	<b>12 (19)</b>	<b>16 (34)</b>

Måloppnåelsen for tilsyn i særskilte brannobjekt vurderes som lav. Her er 28 % av tilsynsobjektene fulgt opp gjennom tilsyn i løpet av året som har gått. Årsaken til den lave måloppnåelsen er frafall av en arbeidskollega, som fikk stor påvirkning. Tendensen fortsetter med at tilsynene er mer arbeidskrevende enn før.

Tilsynsavdelingen har i 2023 samarbeidet tett med byggesaksavdelingene i kommunene. Det har blant annet resultert i flere felles tilsyn og tett samarbeid om tilrettelegging for brannvesenets innsats.

For brannforebyggerne har arbeidet vært lagt opp slik som tidligere år. Det er gjennomført tilfredsstillende mengde feiing, men på grunn av korona er det fortsatt etterslep på tilsyn. Feiing og tilsyn i fritidsboliger og seterhus ble gjennomført som planlagt i sommerhalvåret. En sykemeldt brannforebygger gjennom nesten hele året har påvirket måloppnåelsen.

**Tabell 2: Feiing og tilsyn med fyringsanlegg 2023:**

	Midtre Gauldal	Melhus
Antall skorsteinsløp totalt	5065	6301
Antall som fikk tilbud om feiing	1469	2094
Antall feid	784	1182
Antall tilsyn med fyringsanlegg	538	969

Andelen som ble feid, av de som fikk tilbud, var i 2023 55 %. Det er en svak økning fra foregående år og tendensen er at flere av de som varsles får gjennomført feiing og tilsyn som planlagt. I mange av tilfellene hvor det ikke blir utført skyldes det at det ikke har vært bekreftet fra huseier at fyringsanlegget var klargjort for feiing. Noen mangler fortsatt godkjent atkomst. Særlig gjelder dette fritidsboliger og seterhus.

I april ble det sendt informasjon til alle eiere av fyringsanlegg om ny rutine for adkomst på tak. En kartlegging gjennomført av bedriftshelsetjenesten viste at belastninga med å ha med egne stiger var for høy. Eierne må derfor heretter sette opp husstige for adkomst der hvor det skal feies fra tak, slik det er vanlig i resten av landet.


*Bjørnis og gjengen opptrer på Åpen gård på Øya VGS.*

### 2.3. Beredskapsavdelingen

Avdelingsleder beredskap har kontor ved Støren brannstasjon.

Beredskapsavdelingen er lokalisert ved 8 brannstasjoner og bemannet med deltidsansatte mannskaper, slik tabell 3 viser. Tabellen viser også bilene ved hver stasjon:

**Tabell 3: Brannstasjoner og mannskaper:**

Brannstasjon	Sted	Antall mannskaper	Biler
1	Melhus	16	Mannskapsbil, tankbil
2	Lundamo	9	Tankbil, liten mannskapsbil, vannjet
3	Korsvegen	9	Tankbil, liten mannskapsbil
	Gåsbakken	5	Tankbil
4	Støren	14	Mannskapsbil, tankbil, evakueringsbil tunell, IUA-bil, reserve befalsbil
5	Singsås	9	Tankbil
6	Budal	9	Tankbil, beltebil
7	Soknedal	9	Mannskapsbil
Overordnet vakt		4	Befalsbil

Ved Melhus brannstasjon er det deltids vaktordning hvor et lag på fire har hjemmevakt til enhver tid. Ved Støren brannstasjon er det deltids vaktordning i helgene, med en utrykningsleder og en sjåfør på hjemmevakt. Overbefal (innsatsleder brann) har hjemmevakt hele tida.



11 fornøyde utrykningsledere, som har bestått kurs i utrykningsledelse.



De generelle øvelsene for beredskapsstyrken ble gjennomført i henhold til plan i 2023. På grunn av den økonomiske situasjonen ble det ikke gjennomført intern grunnopplæring for nyansatte og intern lederopplæring for utrykningsledere. 3 personer skulle fått stipend for førerkort klasse C, og 3 personer stipend for kompetansebevis kode 160. Dette ble ikke gjennomført.

Vi hadde 11 deltakere på kurs for utrykningsledere i juni 2023. 9 av disse var fra GBR IKS. De to siste var fra Rørosregionen brann og redning.

Totalt hadde brannvesenet 292 utrykninger i 2023, hvorav 209 var i Melhus og 83 i Midtre Gauldal. Antallet utrykninger gikk ned med 4 % fra året før, hvor det var 304 totalt. Selv om antall utrykninger gikk noe ned så er det en økning de siste 4 årene i forhold til perioden før. Typen utrykninger fordeler seg jevnt utover kategoriene, men vi ser en økende tendens med værrelaterte hendelser.

Den mest spesielle utrykninga i 2023 var nok den til Melhustorget, hvor ei byggekran ramla ned 6. januar og en person omkom. En krevende aksjon ble gjennomført. Skaden er den absolutt største som har skjedd i vårt område. Brannen i kafebygget i Singsås var også en stor og krevende hendelse, der brannvesenet måtte bruke store ressurser på evakuering av bebyggelsen rundt brannstedet.

Antall registrert som bygningsbranner var 16, som er 5 mer enn året før. Det var 14 branner i Melhus og 2 i Midtre Gauldal. Blant brannene må nevnes at det var 3 i samme objekt i Melhus, som er en ungdomsinstitusjon. Alle disse var små. Det var også 2 branner i et annet objekt i Melhus, som er et rivningsobjekt. Også disse brannene var små, takket være tidlig varsling og brannvesenets innsats.

Det var ingen som omkom i brann, trafikkulykker eller ved drukning, men en person omkom da krana falt på Melhustorget.

Årsoppgjør 2023



8.



## 3. HMS, SYKEFRAVÆR, LIKESTILLING OG MILJØ

### 3.1. HMS

Arbeidet med helse, miljø og sikkerhet, HMS, vektlegges i selskapet. Det er innlevert få avviksmeldinger. Bedriften er tilsluttet Driv-HMS bedriftshelsetjeneste. Det ble gjennomført en arbeidsmiljøundersøkelse i 2023, og denne bekrefter at arbeidsmiljøet er godt i bedriften.

### 3.2. Sykefravær

Sykefraværet var på 7,4 % i 2023. Sykefraværet var på 8,9 % året før. 21 % av sykefraværet var korttidsfravær, og 79 % var langtidsfravær (> 17 dager).

Det lave korttidsfraværet viser vel at vi er tilbake i normalsituasjon etter pandemien. Langtidsfraværet knytter seg til bare en person, men får likevel stort utslag i en liten organisasjon som vår.

### 3.3. Likestilling

Det er ved utgangen av 2023 fire heltidsansatte kvinner, altså 36 %. 13,5 % av de deltidsansatte er kvinner. I styret er kvinneandelen fortsatt 40 % ved utgangen av 2023. Selskapet arbeider bevisst for at det skal være likestilling mellom kjønnene, både med hensyn til lønn, utviklingsmuligheter og ved rekruttering.

### 3.4. Ytre miljø

I selskapets formål inngår vern av miljøet ved at vi skal slukke branner så effektivt som mulig og dermed redusere utslipp av forurensing, og ved at vi gjør innsats ved akutt forurensing. Selskapets drift omfattet i 2023 ikke spesielle forurensende aktiviteter, når man ser bort fra alminnelig bilkjøring.

### 3.5. Ikke-diskriminering og tilgjengelighet

Selskapets styre og daglige ledelse er bevisst i forhold til intensjonen i diskrimineringsloven og angående tilgjengelighet for arbeidstakere og kunder. Det er ikke iverksatt særlige tiltak på området, og styret og daglig leder har fokus på kontinuerlig vurdering av behov for tiltak utover dagens praksis.

## 4. ØKONOMI OG RAMMEBETINGELSER

Regnskapet består av to deler.

Den ene delen er feierdelen av selskapet som drives etter selvkostprinsippet.

Den andre delen er for brann- og redningsdelen av selskapet, som finansieres med overføringer fra eierkommunene.

### 4.1. Resultat

I feierdelen av selskapet ble det et underskudd på kroner **55 938,28**. Det var budsjettet med bruk av kroner 180.200,- fra feierfondet, så underskuddet er mindre enn budsjettet. Av dette føres kroner **55 938,-** fra feierfondet og herav kroner **24 349,-** er rentebelastning. Feierfondet er da pr. 31.12.2023 på kroner **563 166,-**.

I brann- og redningsdelen av selskapet ble det et overskudd på kroner **2 199 676,-**.

Budsjettet var basert på å gå i null. Årsaken til overskuddet er i hovedsak følgende:

- Pensjonsutgiftene i 2023 var mye høyere enn budsjettet. For å håndtere dette ble det bestemt å ta ut midler fra vårt premiefond hos KLP til å dekke pensjonsutgifter. Den endelige avregningen av effekten av uttaket fra premiefond ble ikke klart før i slutten av desember. For å sikre at det var tilstrekkelige midler til driften ble det bedt om ekstra overføringer fra eierkommunene, til sammen kroner 885.000,-. Disse midlene inngår i overskuddet og vil bli vurdert tilbakebetalt.
- På grunn av usikkerheten omkring den økonomiske situasjonen forsøkte vi å holde igjen mest mulig på forbruket i siste tertial, og dette har nok hatt noe effekt.

### 4.2. Investeringer

I 2023 ble det tatt opp lån til vaskemaskiner for røykdykkerutstyr, utstyr til tauredning, hoppepute, Locustterminaler til brannbiler og diverse sløkkeredskaper for førsteinnsats.

### 4.3. Investeringsbehov

Investeringsplanen for 2023 – 2026 legger opp til investeringer for samlet kroner 4 310 000,- i 2024. Det skal anskaffes ny brannbil til Gåsbakken brannstasjon, en ny bil til feiervesenet, utstyr for dyreredning, reservebekledning, termokameraer og noe øvelsesutstyr til forebyggende avdeling.

### 4.4. Kapitalbehov

Investeringer forutsettes finansiert med lån, med unntak av noen mindre salgsinntekter fra utskiftet materiell.

### 4.5. Finansiell risiko

Selskapet har ved utgangen av 2023 en langsiktig lånebelastning på til sammen kroner **14 502 828,-**. Dette er en økning på kroner 140.392,- fra utgangen av 2022. Total låneramme



i henhold til selskapsavtalen er uendret på kroner 20.000.000,-. Renter og avdrag betales med driftsmidler som eierkommunene tilfører. Det foreligger ingen stor risiko for tap på fordringer, fordi retten til legalpant gjør at feiegebyret kan inndrives nesten i sin helhet. Risikoen for at selskapet skal komme i likviditetsproblemer ansees som minimal.

#### 4.6. Rammebetingelser



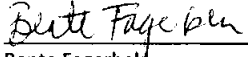
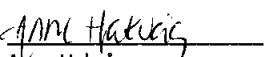


Rammevilkårene for selskapet vil neppe endre seg vesentlig. Eierkommunenes økonomiske situasjon, og dermed vilje til å bevilge nødvendige midler, kan påvirke selskapets drift. Uansett er all selskapets virksomhet lovpålagt og eierne er derfor forpliktet til å finansiere driften.

Brannordningen, som ble vedtatt i oktober 2021, legger opp til videre drift som tilfredsstillende brannvernlovgivningens krav til selskapet.

#### 4.7. Framtidsutsikter

På grunnlag av de ovenfor nevnte økonomiske forhold og rammebetingelser kan det bekreftes at forutsetningene for fortsatt drift er til stede.

Melhus den 29. februar 2024

 Geir Tore Midttømme Styreleder	 Torstein Bognes Nestleder	 Bente Fagerbekk Styremedlem
 Anne Hakvåg Styremedlem	 Svend Malum Ansattes representant i styret	 Arild Karlsen Brannsjef/daglig leder