



## ÅRSREGNSKAPET FOR REGNSKAPSÅRET 2020 - GENERELL INFORMASJON

### Enheten

Organisasjonsnummer: 920 779 492  
Organisasjonsform: Aksjeselskap  
Foretaksnavn: PEAK CONSULTING GROUP AS  
Forretningsadresse: Drammensveien 130  
0277 OSLO

### Regnskapsår

Årsregnskapets periode: 01.01.2020 - 31.12.2020

### Konsern

Morselskap i konsern: Nei

### Regnskapsregler

Regler for små foretak benyttet: Ja  
Benyttet ved utarbeidelsen av årsregnskapet til selskapet: Regnskapslovens alminnelige regler

### Årsregnskapet fastsatt av kompetent organ

Bekreftet av representant for selskapet: Håkon Onshuus  
Dato for fastsettelse av årsregnskapet: 19.08.2021

### Grunnlag for avgivelse

År 2020: Årsregnskapet er elektronisk innlevert  
År 2019: Tall er hentet fra elektronisk innlevert årsregnskap fra 2020

*Det er ikke krav til at årsregnskapet m.v. som sendes til Regnskapsregisteret er undertegnet. Kontrollen på at dette er utført ligger hos revisor/enhetens øverste organ. Sikkerheten ivaretas ved at innsender har rolle/rettighet for innsending av årsregnskapet via Altinn, og ved at det bekreftes at årsregnskapet er fastsatt av kompetent organ.*

Brønnøysundregistrene, 15.03.2022



## Resultatregnskap

Beløp i: NOK	Note	2020	2019
<b>RESULTATREGNSKAP</b>			
<b>Inntekter</b>			
Salgsinntekt		9 537 044	5 865 454
<b>Sum inntekter</b>		<b>9 537 044</b>	<b>5 865 454</b>
<b>Kostnader</b>			
Varekostnad		2 909	
Lønnskostnad	1	10 302 783	7 944 375
Annen driftskostnad	1	1 253 493	1 410 608
<b>Sum kostnader</b>		<b>11 559 185</b>	<b>9 354 983</b>
<b>Driftsresultat</b>		<b>-2 022 141</b>	<b>-3 489 529</b>
<b>Finansinntekter og finanskostnader</b>			
Annen renteinntekt		339	1 190
Annen finansinntekt			1
<b>Sum finansinntekter</b>		<b>339</b>	<b>1 191</b>
Rentekostnad til foretak i samme konsern	2	33 500	68 630
Annen rentekostnad			92
<b>Sum finanskostnader</b>		<b>33 500</b>	<b>68 722</b>
<b>Netto finans</b>		<b>-33 161</b>	<b>-67 531</b>
<b>Ordinært resultat før skattekostnad</b>		<b>-2 055 302</b>	<b>-3 557 061</b>
Skattekostnad på ordinært resultat	3	1 044 712	-778 044
<b>Ordinært resultat etter skattekostnad</b>		<b>-3 100 014</b>	<b>-2 779 017</b>
<b>Årsresultat</b>		<b>-3 100 014</b>	<b>-2 779 017</b>
<b>Årsresultat etter minoritetsinteresser</b>		<b>-3 100 014</b>	<b>-2 779 017</b>
<b>Overføringer og disponeringer</b>			
Udekket tap	4	-3 100 014	-2 779 017
<b>Sum overføringer og disponeringer</b>		<b>-3 100 014</b>	<b>-2 779 017</b>



### Balanse

Beløp i: NOK	Note	2020	2019
<b>BALANSE - EIENDELER</b>			
<b>Anleggsmidler</b>			
<b>Immaterielle eiendeler</b>			
Utsatt skattefordel	3		1 044 712
<b>Sum immaterielle eiendeler</b>			<b>1 044 712</b>
<b>Finansielle anleggsmidler</b>			
Andre langsiktige fordringer	5	149 652	149 652
<b>Sum finansielle anleggsmidler</b>		<b>149 652</b>	<b>149 652</b>
<b>Sum anleggsmidler</b>		<b>149 652</b>	<b>1 194 364</b>
<b>Omløpsmidler</b>			
<b>Varer</b>			
<b>Fordringer</b>			
Kundefordringer		573 438	1 176 621
Andre kortsiktige fordringer		339 404	183 995
<b>Sum fordringer</b>		<b>912 841</b>	<b>1 360 616</b>
<b>Bankinnskudd, kontanter og lignende</b>			
Bankinnskudd o.l.	6	1 496 258	1 891 685
<b>Sum bankinnskudd, kontanter og lignende</b>		<b>1 496 258</b>	<b>1 891 685</b>
<b>Sum omløpsmidler</b>		<b>2 409 099</b>	<b>3 252 301</b>
<b>SUM EIENDELER</b>		<b>2 558 751</b>	<b>4 446 665</b>
<b>BALANSE - EGENKAPITAL OG GJELD</b>			
<b>Egenkapital</b>			
<b>Innskutt egenkapital</b>			
Selskapskapital	4	30 000	30 000
<b>Sum innskutt egenkapital</b>		<b>30 000</b>	<b>30 000</b>



## Balanse

<b>Beløp i: NOK</b>	<b>Note</b>	<b>2020</b>	<b>2019</b>
<b>Opptjent egenkapital</b>			
Udekket tap	4	6 824 494	3 724 480
<b>Sum opptjent egenkapital</b>		<b>-6 824 494</b>	<b>-3 724 480</b>
<b>Sum egenkapital</b>		<b>-6 794 494</b>	<b>-3 694 480</b>
<b>Gjeld</b>			
<b>Langsiktig gjeld</b>			
<b>Annen langsiktig gjeld</b>			
Langsiktig konserngjeld	2	6 000 000	6 000 000
<b>Sum annen langsiktig gjeld</b>		<b>6 000 000</b>	<b>6 000 000</b>
<b>Sum langsiktig gjeld</b>		<b>6 000 000</b>	<b>6 000 000</b>
<b>Kortsiktig gjeld</b>			
Leverandørgjeld		462 629	623 179
Skyldig offentlige avgifter		1 204 504	686 796
Annen kortsiktig gjeld		1 686 113	831 171
<b>Sum kortsiktig gjeld</b>		<b>3 353 246</b>	<b>2 141 145</b>
<b>Sum gjeld</b>		<b>9 353 246</b>	<b>8 141 145</b>
<b>SUM EGENKAPITAL OG GJELD</b>		<b>2 558 751</b>	<b>4 446 665</b>



## Brønnøysundregistrene

### ÅRSREGNSKAP FOR REGNSKAPSÅRET 2020 - GENERELL INFORMASJON

Journalnummer: 2021 763159

#### Enheten

Organisasjonsnummer: 920 779 492  
Organisasjonsform: Aksjeselskap  
Foretaksnavn: PEAK CONSULTING GROUP AS  
Forretningsadresse: Karenslyst allé 53  
0279 OSLO

#### Regnskapsår

Årsregnskapets periode: 01.01.2020 - 31.12.2020

#### Konsern

Morselskap i konsern: Nei

#### Regnskapsregler

Regler for små foretak benyttet: Ja  
Benyttet ved utarbeidelsen av  
årsregnskapet til selskapet: Regnskapslovens alminnelige regler

#### Årsregnskapet fastsatt av kompetent organ

Bekreftet av representant for selskapet: Håkon Onshuus  
Dato for fastsettelse av årsregnskapet: 19.08.2021

#### Revisjon

Årsregnskapet er utarbeidet av ekstern  
autorisert regnskapsfører: Ja  
Ekstern autorisert regnskapsfører har i  
løpet av regnskapsåret bistått ved den  
løpende regnskapsføringen eller utført  
andre tjenester for selskapet enn å  
utarbeide årsregnskapet: Ja

#### Grunnlag for avgivelse

År 2020: Årsregnskap er elektronisk innlevert.  
År 2019: Tall er hentet fra elektronisk innlevert årsregnskap fra 2020.

*Det er ikke krav til at årsregnskapet m.v. som sendes til Regnskapsregisteret er undertegnet. Kontrollen på at dette er utført ligger hos revisor/enhetens øverste organ. Sikkerheten ivaretas ved at innsender har rolle/rettighet for innsending av årsregnskapet via Altinn, og ved at det bekreftes at årsregnskapet er fastsatt av kompetent organ.*

Brønnøysundregistrene, 02.10.2021



Organisasjonsnr: 920 779 492  
PEAK CONSULTING GROUP AS

## RESULTATREGNSKAP

<b>Beløp i: NOK</b>	<b>Note</b>	<b>2020</b>	<b>2019</b>
<b>RESULTATREGNSKAP</b>			
<b>Inntekter</b>			
Salgsinntekt		9 537 044	5 865 454
<b>Sum inntekter</b>		<b>9 537 044</b>	<b>5 865 454</b>
<b>Kostnader</b>			
Varekostnad		2 909	
Lønnskostnad	1	10 302 783	7 944 375
Annen driftskostnad	1	1 253 493	1 410 608
<b>Sum kostnader</b>		<b>11 559 185</b>	<b>9 354 983</b>
<b>Driftsresultat</b>		<b>-2 022 141</b>	<b>-3 489 529</b>
<b>Finansinntekter og finanskostnader</b>			
Annen renteinntekt		339	1 190
Annen finansinntekt			1
<b>Sum finansinntekter</b>		<b>339</b>	<b>1 191</b>
Rentekostnad til foretak i samme konsern	2	33 500	68 630
Annen rentekostnad			92
<b>Sum finanskostnader</b>		<b>33 500</b>	<b>68 722</b>
<b>Netto finans</b>		<b>-33 161</b>	<b>-67 531</b>
<b>Ordinært resultat før skattekostnad</b>			
Skattekostnad på ordinært resultat	3	1 044 712	-778 044
<b>Ordinært resultat etter skattekostnad</b>		<b>-3 100 014</b>	<b>-2 779 017</b>
<b>Årsresultat</b>		<b>-3 100 014</b>	<b>-2 779 017</b>
<b>Årsresultat etter minoritetsinteresser</b>		<b>-3 100 014</b>	<b>-2 779 017</b>
<b>Overføringer og disponeringer</b>			
Udekket tap	4	-3 100 014	-2 779 017
<b>Sum overføringer og disponeringer</b>		<b>-3 100 014</b>	<b>-2 779 017</b>



Organisasjonsnr: 920 779 492  
PEAK CONSULTING GROUP AS

## BALANSE

Beløp i: NOK

Note	2020	2019
------	------	------

### BALANSE - EIENDELER

#### Anleggsmidler

##### Immaterielle eiendeler

Utsatt skattefordel	3		1 044 712
Sum immaterielle eiendeler			1 044 712

##### Finansielle anleggsmidler

Andre langsiktige fordringer	5	149 652	149 652
Sum finansielle anleggsmidler		149 652	149 652

Sum anleggsmidler		149 652	1 194 364
-------------------	--	---------	-----------

#### Omløpsmidler

##### Varer

##### Fordringer

Kundefordringer		573 438	1 176 621
Andre kortsiktige fordringer		339 404	183 995
Sum fordringer		912 841	1 360 616

##### Bankinnskudd, kontanter og lignende

Bankinnskudd o.l.	6	1 496 258	1 891 685
Sum bankinnskudd, kontanter og lignende		1 496 258	1 891 685

Sum omløpsmidler		2 409 099	3 252 301
------------------	--	-----------	-----------

SUM EIENDELER		2 558 751	4 446 665
---------------	--	-----------	-----------

### BALANSE - EGENKAPITAL OG GJELD

#### Egenkapital

##### Innskutt egenkapital

Selskapskapital	4	30 000	30 000
Sum innskutt egenkapital		30 000	30 000

##### Opptjent egenkapital

Udekket tap	4	6 824 494	3 724 480
Sum opptjent egenkapital		-6 824 494	-3 724 480

Sum egenkapital		-6 794 494	-3 694 480
-----------------	--	------------	------------

#### Gjeld



<b>Langsiktig gjeld</b>		
<b>Annen langsiktig gjeld</b>		
Langsiktig konserngjeld	2	
Sum annen langsiktig gjeld	6 000 000	6 000 000
<b>Sum langsiktig gjeld</b>	<b>6 000 000</b>	<b>6 000 000</b>
<b>Kortsiktig gjeld</b>		
Leverandørgjeld	462 629	623 179
Skyldig offentlige avgifter	1 204 504	686 796
Annen kortsiktig gjeld	1 686 113	831 171
Sum kortsiktig gjeld	3 353 246	2 141 145
<b>Sum gjeld</b>	<b>9 353 246</b>	<b>8 141 145</b>
<b>SUM EGENKAPITAL OG GJELD</b>	<b>2 558 751</b>	<b>4 446 665</b>



Organisasjonsnr: 920 779 492  
PEAK CONSULTING GROUP AS

NOTEOPPLYSNINGER - SELSKAP - alle poster oppgitt i hele tall

**Note**

**Antall aksjer og aksjeeiere**

<u>Aksjeklasse</u>	<u>Ant. aksjer</u>	<u>Pålydende</u>	<u>Bokført verdi</u>
Ordinære aksjer	30000.00	1.00	30000.00

<u>Aksjeeiere - fritekst</u>	<u>Antall</u>	<u>Eierandel</u>	<u>Aksjeklasse</u>
Peak Consulting Group ApS	21000.00	70.00%	Ordinære aksjer
Holli Management AS	4500.00	15.00%	Ordinære aksjer
Creans AS	4500.00	15.00%	Ordinære aksjer


<u>Sum</u>	<u>Sum antall</u>	<u>Sum eierandel</u>
	30000.00	100.00%


**Note**


**Antall årsverk i regnskapsåret**

Virksomheten har hatt følgende antall årsverk:  
7.00



 Legally signed by  
Patrick Thomas Foged Sorren  
19.01.2021

 Legally signed by  
Håkon Onshuus  
19.01.2021

 Legally signed by  
Torben Richard Falholt  
03.02.2021

Årsregnskap 2020  
Peak Consulting Group AS

Utarbeidet av:

**SpareBank**   
REGNSKAPSHUSET

Org.nr. 998867770  
[www.r1.no](http://www.r1.no)



Peak Consulting Group AS

Legally signed by  
Patrick Thomas Foged Sorren  
19.01.2021

Legally signed by  
Håkon Onshuus  
19.01.2021

Legally signed by  
Torben Richard Falholt  
03.02.2021

## Resultatregnskap

	Note	2020	2019
<b>DRIFTSINTEKTER OG DRIFTSKOSTNADER</b>			
<b>Driftsinntekter</b>			
Salgsinntekt		9.537.044	5.865.454
<b>Sum driftsinntekter</b>		<b>9.537.044</b>	<b>5.865.454</b>
<b>Driftskostnader</b>			
Varekostnad		2.909	0
Lønnskostnad	1	10.302.783	7.944.375
Annen driftskostnad	1	1.253.493	1.410.608
<b>Sum driftskostnader</b>		<b>11.559.185</b>	<b>9.354.983</b>
<b>DRIFTSRESULTAT</b>		<b>(2.022.141)</b>	<b>(3.489.529)</b>
<b>FINANSINTEKTER OG FINANSKOSTNADER</b>			
Annen renteinntekt		339	1.190
Annen finansinntekt		0	1
Rentekostn. til foretak i samme konsern	2	33.500	68.630
Annen rentekostnad		0	92
<b>NETTO FINANSPOSTER</b>		<b>(33.161)</b>	<b>(67.531)</b>
<b>ORDINÆRT RES. FØR SKATTEKOSTNAD</b>		<b>(2.055.302)</b>	<b>(3.557.061)</b>
Skattekostnad på ordinært resultat	3	1.044.712	(778.044)
<b>ARSRESULTAT</b>		<b>(3.100.014)</b>	<b>(2.779.017)</b>
<b>OVERFØRINGER</b>			
Fremføring av udekket tap	4	(3.100.014)	(2.779.017)
<b>SUM OVERFØRINGER</b>		<b>(3.100.014)</b>	<b>(2.779.017)</b>



Peak Consulting Group AS

Legally signed by  
Patrick Thomas Foged Sorren  
19.01.2021  
Legally signed by  
Håkon Onshuus  
19.01.2021  
Legally signed by  
Torben Richard Falholt  
03.02.2021

## Balanse pr. 31.12.2020

	Note	31.12.2020	31.12.2019
<b>EIENDELER</b>			
<b>ANLEGGSMIDLER</b>			
<b>Immaterielle eiendeler</b>			
Utsatt skattefordel	3	0	1.044.712
<b>Finansielle anleggsmidler</b>			
Andre langsiktige fordringer	5	149.652	149.652
<b>SUM ANLEGGSMIDLER</b>		<b>149.652</b>	<b>1.194.364</b>
<b>OMLØPSMIDLER</b>			
<b>Fordringer</b>			
Kundefordringer		573.438	1.176.621
Andre kortsiktige fordringer		339.404	183.995
<b>Bankinnskudd o.l.</b>			
Bankinnskudd o.l.	6	1.496.258	1.891.685
<b>SUM OMLØPSMIDLER</b>		<b>2.409.099</b>	<b>3.252.301</b>
<b>SUM EIENDELER</b>		<b>2.558.751</b>	<b>4.446.665</b>



Peak Consulting Group AS

Legally signed by  
Patrick Thomas Foged Sorren  
19.01.2021

Legally signed by  
Håkon Onshuus  
19.01.2021

Legally signed by  
Torben Richard Falholt  
03.02.2021

## Balanse pr. 31.12.2020

	Note	31.12.2020	31.12.2019
<b>EGENKAPITAL OG GJELD</b>			
<b>EGENKAPITAL</b>			
<b>Innskutt egenkapital</b>			
Selskapskapital	4	30.000	30.000
<b>Sum innskutt egenkapital</b>		<b>30.000</b>	<b>30.000</b>
<b>Opptjent egenkapital</b>			
Udekket tap	4	(6.824.494)	(3.724.480)
<b>Sum opptjent egenkapital</b>		<b>(6.824.494)</b>	<b>(3.724.480)</b>
<b>SUM EGENKAPITAL</b>		<b>(6.794.494)</b>	<b>(3.694.480)</b>
<b>GJELD</b>			
<b>LANGSIKTIG GJELD</b>			
Annen langsiktig gjeld			
Langsiktig gjeld til konsernselskap	2	6.000.000	6.000.000
<b>SUM LANGSIKTIG GJELD</b>		<b>6.000.000</b>	<b>6.000.000</b>
<b>KORTSIKTIG GJELD</b>			
Leverandørgjeld		462.629	623.179
Skyldig offentlige avgifter		1.204.504	686.796
Annen kortsiktig gjeld		1.686.113	831.171
<b>SUM KORTSIKTIG GJELD</b>		<b>3.353.246</b>	<b>2.141.145</b>
<b>SUM GJELD</b>		<b>9.353.246</b>	<b>8.141.145</b>
<b>SUM EGENKAPITAL OG GJELD</b>		<b>2.558.751</b>	<b>4.446.665</b>

OSLO den 19.01.2021



Peak Consulting Group AS

## Noter 2020

Legally signed by  
Patrick Thomas Foged Sorren  
19.01.2021

Legally signed by  
Håkon Onshuus  
19.01.2021

Legally signed by  
Torben Richard Falholt  
03.02.2021

### Regnskapsprinsipper:

Årsregnskapet er satt opp i samsvar med regnskapsloven og god regnskapsskikk. Foretaket har videre fulgt relevante bestemmelser i Norsk Regnskaps Standard utarbeidet av Norsk Regnskaps Stiftelse. GRS for små foretak er benyttet.

#### Driftsinntekter og kostnader

Inntektsføring skjer etter opptjeningsprinsippet som normalt vil være leveringstidspunktet for varer og tjenester. Kostnader medtas etter sammenstillingsprinsippet, dvs at kostnader medtas i samme periode som tilhørende inntekter inntektsføres.

#### Omløpsmidler og kortsiktig gjeld

Omløpsmidler og kortsiktig gjeld omfatter normalt poster som forfaller til betaling innen ett år etter siste dag i regnskapsåret, samt poster som knytter seg til varekretsløpet. Omløpsmidler vurderes til laveste verdi av anskaffelseskost og antatt virkelig verdi (Laveste verdis prinsipp).

#### Anleggsmidler og langsiktig gjeld

Anleggsmidler omfatter eiendeler bestemt til varig eie og bruk for virksomheten. Anleggsmidler er vurdert til anskaffelseskost. Varige driftsmidler føres opp i balansen og avskrives over driftsmidlets forventede økonomiske levetid. Varige driftsmidler nedskrives til virkelig verdi ved verdifall som forventes ikke å være av forbigående art. Nedskrivninger blir reversert når grunnlaget for nedskrivningen ikke lenger finnes å være til stede.

#### Fordringer

Kundefordringer og andre fordringer føres opp i balansen til pålydende etter fradrag for avsetning til påregnelig tap. Avsetning til påregnelig tap gjøres på grunnlag av en individuell vurdering av de enkelte fordringene. I tillegg gjøres det for øvrige kundefordringer en uspesifisert avsetning for å dekke antatt tap.

Andre fordringer er også gjenstand for en tilsvarende vurdering.

#### Skatt

Skattekostnaden i resultatregnskapet omfatter periodens betalbare skatt som blir utlignet og forfaller til betaling i neste regnskapsår i tillegg til endring i utsatt skatt. Utsatt skatt er beregnet med skattesatsen ved utgangen av regnskapsåret på grunnlag av skattereduserende og skatteøkende midlertidige forskjeller som eksisterer mellom regnskapsmessige og skattemessige verdier. I beregningen er det også medtatt eventuelt ligningsmessig framførbart underskudd ved regnskapsårets utgang. Skatteøkende og skattereduserende midlertidige forskjeller som reverserer eller kan reversere i samme periode er utlignet og nettoført.

#### Rettsvisende bilde

Etter styrets oppfatning gir årsregnskapet et rettsvisende bilde av selskapets utvikling og stilling samt resultatet av virksomheten. Det har ikke inntruffet forhold etter regnskapsårets utgang som er av betydning ved bedømmelse av selskapets stilling ved årsskiftet.



Peak Consulting Group AS



Legally signed by  
Patrick Thomas Foged Sorren  
19.01.2021



Legally signed by  
Håkon Onshuus  
19.01.2021



Legally signed by  
Torben Richard Falholt  
03.02.2021

## Noter 2020

### Note 1 - Ansatte, lønnsforhold og honorarer

#### Lønnskostnader

	<i>I år</i>	<i>I fjor</i>
Lønn	7.424.049	4.820.760
Arbeidsgiveravgift	1.052.052	722.551
Pensjonskostnader	285.646	181.915
Andre lønnsrelaterte ytelser	1.541.036	2.219.149
<b>Totalt</b>	<b>10.302.783</b>	<b>7.944.375</b>

#### Ytelser og godtgjørelser til daglig leder og styret

	<i>I år</i>	<i>I fjor</i>
Lønn	1.460.072	1.393.358
Pensjonskostnader	57.505	46.500
Styrehonorar	0	0
Annen godtgjørelse	13.677	15.161
<b>Totalt</b>	<b>1.531.254</b>	<b>1.455.019</b>

I tillegg har daglig leder en bonusavtale basert på resultat.

#### Andre opplysninger

	<i>I år</i>	<i>I fjor</i>
Antall ansatte pr. 31.12	8	8
Antall årsverk	7	5
Revisors revisjonshonorar (ekskl mva)	21.560	33.950
Revisors skatterådgivning (ekskl mva)	0	0
Revisors attestasjonstjenester (ekskl mva)	0	0

#### Obligatorisk tjenestepensjon

Selskapet er pliktig til å ha tjenestepensjonsordning etter lov om obligatorisk tjenestepensjon og har tegnet pensjonsordning i forsikringselskap som oppfyller kravene etter denne lov.

Ordningen er innskuddsbasert og inneholder ingen garantier eller forpliktelser som skal balanseføres.

### Note 2 - Langsiktig gjeld til konsernselskap

Langsiktig gjeld er i sin helhet gjeld til Peak Consulting Group ApS. Lånet renteberegnes og det er skrevet låneavtale. Låner forfaller 31.12.2022.

### Note 3 - Skatter

#### Spesifikasjon av årets skattegrunnlag:

	<i>I år</i>	<i>I fjor</i>
Resultat før skattekostnad	-2.055.302	-3.557.061
Permanente og andre forskjeller	4.674	20.500
Endring i midlertidige forskjeller	23.532	-19.269
<b>Skattepliktig nettoinntekt</b>	<b>-2.027.096</b>	<b>-3.555.830</b>

Noter for Peak Consulting Group AS

Organisasjonsnr. 920779492



## Peak Consulting Group AS

Legally signed by  
Patrick Thomas Foged Sorren  
19.01.2021

Legally signed by  
Håkon Onshuus  
19.01.2021

Legally signed by  
Torben Richard Falholt  
03.02.2021

## Noter 2020

For mye/lite avsatt skatt tidligere år	0	0
Endring i bokført utsatt skattefordel	1.044.712	-778.044
Endring i bokført utsatt skatt	0	0
Skattekostnad på ordinært resultat	1.044.712	-778.044

Spesifikasjon av betalbar skatt i balansen:

	<i>I år</i>	<i>I fjor</i>
Betalbar skatt	0	0
Korreksjonsskatt	0	0
Sum betalbar skatt i balansen	0	0

Spesifikasjon av midlertidige forskjeller for beregning av utsatt skatt eller skattefordel:

	<i>I år</i>	<i>I fjor</i>
Utestående fordringer	0	23.532
Finansielle instrumenter		
Fremførbart skattemessig underskudd	-6.799.320	-4.772.224
Fremført korreksjonsinntekt fra tidligere år		
Sum positive skatteøkende forskjeller	0	23.532
Sum negative skatteøkende forskjeller	6.799.320	4.772.224
Forskj. som ikke inngår i beregning av utsatt skatt	6.799.320	0
Grunnlag for ber. av utsatt skatt (+) / skattefordel (-)	0	-4.748.692
Balanseført utsatt skattefordel	0	1.044.712

Utsatt skattefordel med kr 1.495.850 er av forsiktighetshensyn ikke balanseført. Covid-19 har påvirket selskapet for 2020 og medført en vesentlig nedgang i selskapets omsetning og forventede resultat. Selv om prognosene for 2021 og kommende år er positive så velger selskapet å ikke balanseføre den utsatt skattefordel.

### Note 4 - Aksjonærforhold og bevegelser i egenkapitalen

#### Antall aksjer, aksjeeiere m.v.

Selskapet har 30.000 aksjer hver pålydende kr. 1. Samlet aksjekapital utgjør kr. 30.000. Selskapets aksjekapital er ikke inndelt i klasser.

#### Selskapets aksjonærer er:

Navn	Antall aksjer
Creans AS	4.500
Holli Management AS	4.500
Peak Consulting Group ApS	21.000
Totalt	30.000

#### Selskapets tillitsmenn har eierandeler og rettigheter til eierandeler:

	Antall aksjer	Rettigheter
Styrets leder Patrick T.F Sorrentino via indirekte eie	3 150	
Daglig leder Håkon Onshuus via indirekte eie	4 500	
Totalt	7 650	

Noter for Peak Consulting Group AS

Organisasjonsnr. 920779492



Peak Consulting Group AS

Legally signed by  
Patrick Thomas Foged Sorren  
19.01.2021

Legally signed by  
Håkon Onshuus  
19.01.2021

Legally signed by  
Torben Richard Falholt  
03.02.2021

## Noter 2020

### Årets bevegelser i egenkapitalen:

	Selskapskapital	Annen EK/ udekket tap	Total EK
Egenkapital per 1.1.	30.000	-3.724.480	-3.694.480
+Tilført fra årets resultat		0	0
-Anvendt til årets resultat		-3.100.014	-3.100.014
=Egenkapital per 31.12.	30.000	-6.824.494	-6.794.494

Selskapets egenkapital er negativ og styret er seg bevisst sin handleplikt iht aksjeloven §3-5. Selskapet er etablert i 2018 og det er laget en langsiktig plan for utvikling og vekst frem til 2022. Det har vært forventet og budsjettert med negativ egenkapital i etableringsfasen som vil vare minst ut 2021. I perioden vil selskapets morselskap sørge for tilstrekkelige driftskapital i form av usikret langsiktig lån. Selskapets ledelse anser derfor forutsetning om fortsatt drift er tilstede.

### Note 5 - Andre langsiktige fordringer

Fordringer med forfall senere enn 1 år etter balansedagen:	I år	I fjor
Depositum husleie	149.652	149.652
<b>Sum Andre langsiktige fordringer</b>	<b>149.652</b>	<b>149.652</b>

### Note 6 - Bundne midler

Av posten kontanter og bankinnskudd er kr. 503.620 innsatt på egen konto til dekning av skyldig skattetrekk. Skyldig skattetrekk, kr. 503.430 er i sin helhet betalt ved forfall.

### Covid-19

Covid-19 er et influensalignende virus som har oppstått i 2020 og som har fått en stor innvirkning på samfunnet. Selskapets drift i 2020 ble kraftig påvirket gjennom andre kvartal, men vi lyktes å stabilisere situasjonen gjennom sommeren. Andre halvår har vært tilfredsstillende, dog med en lavere vekst enn planlagt. I 2021 forventer vi i første halvår fortsatt å være påvirket av situasjonen rundt Covid-19 gjennom endrede arbeidsformer, mens antatt resultatutvikling vil være stabilisert på et høyt nivå. Det forventes ikke noen vesentlige eller langvarige konsekvenser for selskapets virksomhet utover dette.





Revisorkollegiet

**Uttalelse om øvrige lovmessige krav**

*Konklusjon om registrering og dokumentasjon*

Basert på vår revisjon av årsregnskapet som beskrevet ovenfor, og kontrollhandlinger vi har funnet nødvendig i henhold til internasjonal standard for attestasjonsoppdrag (ISAE) 3000 «Attestasjonsoppdrag som ikke er revisjon eller forenklet revisorkontroll av historisk finansiell informasjon», mener vi at ledelsen har oppfylt sin plikt til å sørge for ordentlig og oversiktlig registrering og dokumentasjon av selskapets regnskapsopplysninger i samsvar med lov og god bokføringskikk i Norge.

Drammen, 3. februar 2021  
Revisorkollegiet AS

John Arild Delsbekk  
Statsautorisert revisor

*Dokumentet signeres elektronisk*

Penneo Dokumentnøkkel: Q17C-P100K-X706S-BNZZ2-44748-DL5CT



# PENNEO

Signaturene i dette dokumentet er juridisk bindende. Dokument signert med "Penneo™ - sikker digital signatur".  
De signerende parter sin identitet er registrert, og er listet nedenfor.

"Med min signatur bekrefter jeg alle datoer og innholdet i dette dokument."

## John Arild Delsbekk

Partner

På vegne av: Revisorkollegiet AS

Serienummer: 9578-5994-4-1905960

IP: 79.161.xxx.xxx

2021-02-05 08:34:05Z



Penneo Dokumentnøkkel: Q17C-P10QK-X7065-BNZZ2-H47AB-DL5CT

Dokumentet er signert digitalt, med **Penneo.com**. Alle digitale signatur-data i dokumentet er sikret og validert av den datamaskin-utregnede hash-verdien av det opprinnelige dokument. Dokumentet er låst og tids-stemplet med et sertifikat fra en betrodd tredjepart. All kryptografisk bevis er integrert i denne PDF, for fremtidig validering (hvis nødvendig).

### Hvordan bekrefter at dette dokumentet er originalen?

Dokumentet er beskyttet av ett Adobe CDS sertifikat. Når du åpner dokumentet i

Adobe Reader, skal du kunne se at dokumentet er sertifisert av **Penneo e-signature service <penneo@penneo.com>**. Dette garanterer at innholdet i dokumentet ikke har blitt endret.

Det er lett å kontrollere de kryptografiske beviser som er lokalisert inne i dokumentet, med Penneo validator - <https://penneo.com/validate>