



ÅRSREGNSKAPET FOR REGNSKAPSÅRET 2024 - GENERELL INFORMASJON

Enheten

Organisasjonsnummer: 928 296 121
Organisasjonsform: Aksjeselskap
Foretaksnavn: HOLKEN HOLDING AS
Forretningsadresse: Grimelundsveien 3E
0775 OSLO

Regnskapsår

Årsregnskapets periode: 01.01.2024 - 31.12.2024

Konsern

Morselskap i konsern: Nei

Regnskapsregler

Regler for små foretak benyttet: Ja
Benyttet ved utarbeidelsen av årsregnskapet til selskapet: Regnskapslovens alminnelige regler

Årsregnskapet fastsatt av kompetent organ

Bekreftet av representant for selskapet: Jan Jesper Albin Ask
Dato for fastsettelse av årsregnskapet: 27.06.2025

Grunnlag for avgivelse

År 2024: Årsregnskapet er elektronisk innlevert
År 2023: Tall er hentet fra elektronisk innlevert årsregnskap fra 2024

Det er ikke krav til at årsregnskapet m.v. som sendes til Regnskapsregisteret er undertegnet. Kontrollen på at dette er utført ligger hos revisor/enhetens øverste organ. Sikkerheten ivaretas ved at innsender har rolle/rettighet for innsending av årsregnskapet via Altinn, og ved at det bekreftes at årsregnskapet er fastsatt av kompetent organ.

Brønnøysundregistrene, 03.07.2025



Resultatregnskap

Beløp i: NOK	Note	2024	2023
RESULTATREGNSKAP			
Kostnader			
Lønnskostnad	1		
Annen driftskostnad	1	19 183	46 833
Sum kostnader		19 183	46 833
Driftsresultat		-19 183	-46 833
Finansinntekter og finanskostnader			
Inntekt på investering i datterselskap		28 219	
Annen renteinntekt		19	488
Annen finansinntekt	2	27 764	148 938
Sum finansinntekter		56 002	149 426
Verdireduksjon markedsbaserte omløpsmidler	2	-221 089	-369 296
Nedskrivning av andre finansielle anleggsmidler		97 175	
Annen rentekostnad		268	562
Sum finanskostnader		-123 647	-368 734
Netto finans		179 648	518 160
Resultat før skattekostnad	3	160 465	471 326
Årsresultat		160 465	471 326
Årsresultat etter minoritetsinteresser		160 465	471 326
Totalresultat		160 465	471 326
Overføringer og disponeringer			
Tilleggsutbytte		707 000	570 000
Overført fra annen egenkapital		-546 535	-98 674
Sum overføringer og disponeringer	3	160 465	471 326



Balanse

Beløp i: NOK	Note	2024	2023
BALANSE - EIENDELER			
Anleggsmidler			
Immaterielle eiendeler			
Finansielle anleggsmidler			
Investeringer i aksjer og andeler	2	11 160 014	11 257 189
Sum finansielle anleggsmidler		11 160 014	11 257 189
Sum anleggsmidler		11 160 014	11 257 189
Omløpsmidler			
Varer			
Investeringer			
Markedsbaserte aksjer	2	983 786	606 595
Sum investeringer		983 786	606 595
Bankinnskudd, kontanter og lignende			
Bankinnskudd, kontanter o.l.		52 005	879 791
Sum bankinnskudd, kontanter og lignende		52 005	879 791
Sum omløpsmidler		1 035 790	1 486 385
SUM EIENDELER		12 195 804	12 743 574
BALANSE - EGENKAPITAL OG GJELD			
Egenkapital			
Innskutt egenkapital			
Aksjekapital	4, 5	30 000	30 000
Overkurs	5	151 556	151 556
Sum innskutt egenkapital		181 556	181 556
Opptjent egenkapital			
Annen egenkapital	5	11 995 676	12 542 211



Balanse

Beløp i: NOK	Note	2024	2023
Sum opptjent egenkapital		11 995 676	12 542 211
Sum egenkapital	5	12 177 232	12 723 767
Sum langsiktig gjeld		0	0
Kortsiktig gjeld			
Leverandørgjeld		11 073	12 308
Annen kortsiktig gjeld		7 500	7 500
Sum kortsiktig gjeld		18 573	19 808
Sum gjeld		18 573	19 808
SUM EGENKAPITAL OG GJELD		12 195 804	12 743 574



Brønnøysundregistrene

ÅRSREGNSKAP FOR REGNSKAPSÅRET 2024 - GENERELL INFORMASJON

Journalnummer: 2025 619467

Enheten

Organisasjonsnummer: 928 296 121
Organisasjonsform: Aksjeselskap
Foretaksnavn: HOLKEN HOLDING AS
Forretningsadresse: Grimelundsveien 3E
0775 OSLO

Regnskapsår

Årsregnskapets periode: 01.01.2024 - 31.12.2024

Konsern

Morselskap i konsern: Nei

Regnskapsregler

Regler for små foretak benyttet: Ja
Benyttet ved utarbeidelsen av
årsregnskapet til selskapet: Regnskapslovens alminnelige regler

Årsregnskapet fastsatt av kompetent organ

Bekreftet av representant for selskapet: Jan Jesper Albin Ask
Dato for fastsettelse av årsregnskapet: 27.06.2025

Revisjon

Selskapet har besluttet at årsregnskapet
ikke skal revideres: Ja
Årsregnskapet er utarbeidet av ekstern
autorisert regnskapsfører: Ja
Ekstern autorisert regnskapsfører har i
løpet av regnskapsåret bistått ved den
løpende regnskapsføringen eller utført
andre tjenester for selskapet enn å
utarbeide årsregnskapet: Ja

Grunnlag for avgivelse

År 2024: Årsregnskap er elektronisk innlevert.
År 2023: Tall er hentet fra elektronisk innlevert årsregnskap fra 2024.

Det er ikke krav til at årsregnskapet m.v. som sendes til Regnskapsregisteret er undertegnet. Kontrollen på at dette er utført ligger hos revisor/enhetens øverste organ. Sikkerheten ivaretas ved at innsender har rolle/rettighet for innsending av årsregnskapet via Altinn, og ved at det bekreftes at årsregnskapet er fastsatt av kompetent organ.

Brønnøysundregistrene, 02.07.2025

Brønnøysundregistrene
Postadresse: Postboks 900, 8910 Brønnøysund
Telefon: 75 00 75 00
E-post: firmapost@brreg.no Internett: www.brreg.no
Organisasjonsnummer: 974 760 673



Organisasjonsnr: 928 296 121
HOLKEN HOLDING AS

RESULTATREGNSKAP

Beløp i: NOK	Note	2024	2023
RESULTATREGNSKAP			
Kostnader			
Lønnskostnad	1		
Annen driftskostnad	1	19 183	46 833
Sum kostnader		19 183	46 833
Driftsresultat		-19 183	-46 833
Finansinntekter og finanskostnader			
Inntekt på investering i datterselskap		28 219	
Annen renteinntekt		19	488
Annen finansinntekt	2	27 764	148 938
Sum finansinntekter		56 002	149 426
Verdireduksjon markedsbaserte omløpsmidler	2	-221 089	-369 296
Nedskrivning av andre finansielle anleggsmidler		97 175	
Annen rentekostnad		268	562
Sum finanskostnader		-123 647	-368 734
Netto finans		179 648	518 160
Resultat før skattekostnad	3	160 465	471 326
Årsresultat		160 465	471 326
Årsresultat etter minoritetsinteresser		160 465	471 326
Totalresultat		160 465	471 326
Overføringer og disponeringer			
Tilleggsutbytte		707 000	570 000
Overført fra annen egenkapital		-546 535	-98 674
Sum overføringer og disponeringer	3	160 465	471 326



Organisasjonsnr: 928 296 121
HOLKEN HOLDING AS

BALANSE

Beløp i: NOK	Note	2024	2023
--------------	------	------	------

BALANSE - EIENDELER

Anleggsmidler

Immaterielle eiendeler

Finansielle anleggsmidler

Investeringer i aksjer og andeler

2

11 160 014

11 257 189

Sum finansielle anleggsmidler

11 160 014

11 257 189

Sum anleggsmidler

11 160 014

11 257 189

Omløpsmidler

Varer

Investeringer

Markedsbaserte aksjer

2

983 786

606 595

Sum investeringer

983 786

606 595

Bankinnskudd, kontanter og lignende

Bankinnskudd, kontanter o. l.

52 005

879 791

Sum bankinnskudd, kontanter og lignende

52 005

879 791

Sum omløpsmidler

1 035 790

1 486 385

SUM EIENDELER

12 195 804

12 743 574

BALANSE - EGENKAPITAL OG GJELD

Egenkapital

Innskutt egenkapital

Aksjekapital

4, 5

30 000

30 000

Overkurs

5

151 556

151 556

Sum innskutt egenkapital

181 556

181 556

Opptjent egenkapital

Annen egenkapital

5

11 995 676

12 542 211

Sum opptjent egenkapital

11 995 676

12 542 211

Sum egenkapital

5

12 177 232

12 723 767

Sum langsiktig gjeld

0

0

Kortsiktig gjeld



Leverandørgjeld	11 073	12 308
Annen kortsiktig gjeld	7 500	7 500
Sum kortsiktig gjeld	18 573	19 808
Sum gjeld	18 573	19 808
SUM EGENKAPITAL OG GJELD	12 195 804	12 743 574



Organisasjonsnr: 928 296 121
HOLKEN HOLDING AS

NOTEOPPLYSNINGER - SELSKAP - alle poster oppgitt i hele tall

Note
2

Antall årsverk i regnskapsåret
0.00

<u>Sum</u>	<u>Beløp</u>
<u>Balanseført verdi 31.12.</u>	<u>Varige driftsmidler Immaterielle eiend.</u>

Konsernregnskap

Morselskapet sitt navn

Forretningskontor for morselskapet

Begrunnelse for at datterselskap er utelatt fra konsolideringen

<u>Samlet beløp - tilknyttet selskap</u>	<u>Årets</u>	<u>Fjorårets</u>
--	--------------	------------------

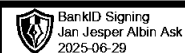
<u>Samlet beløp - foretak i samme konsern</u>	<u>Årets</u>	<u>Fjorårets</u>
---	--------------	------------------

<u>Samlet beløp - foretak i samme konsern</u>	<u>Årets</u>	<u>Fjorårets</u>
---	--------------	------------------

<u>Samlet beløp - felles kontrollert virksomhet</u>	<u>Årets</u>	<u>Fjorårets</u>
---	--------------	------------------

<u>Pantstillelse</u>	<u>Beløp</u>
----------------------	--------------

<u>Beholdning av egne aksjer</u>	<u>Antall</u>	<u>Pålydende</u>	<u>Andel av aksjek.</u>
----------------------------------	---------------	------------------	-------------------------

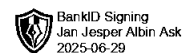


Årsregnskap 2024 Holken Holding AS

Resultatregnskap
Balanse
Noter til regnskapet



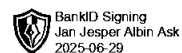
Org.nr.: 928 296 121



RESULTATREGNSKAP

HOLKEN HOLDING AS

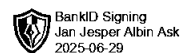
DRIFTSINNEKTER OG DRIFTSKOSTNADER	Note	2024	2023
Annen driftskostnad	1	19 183	46 833
Sum driftskostnader		19 183	46 833
Driftsresultat		-19 183	-46 833
FINANSINNEKTER OG FINANSKOSTNADER			
Inntekt på investering i datterselskap		28 219	0
Annen renteinntekt		19	488
Annen finansinntekt	2	27 764	148 938
Verdireduksjon markedsbaserte omløpsmidler	2	-221 089	-369 296
Nedskrivning av andre finansielle anleggsmidler		97 175	0
Annen rentekostnad		268	562
Resultat av finansposter		179 648	518 160
Resultat før skattekostnad	3	160 465	471 326
Resultat		160 465	471 326
Årsresultat		160 465	471 326
OVERFØRINGER			
Tilleggsutbytte		707 000	570 000
Overført fra annen egenkapital		546 535	98 674
Sum overføringer	3	160 465	471 326



BALANSE

HOLKEN HOLDING AS

EIENDELER	Note	2024	2023
ANLEGGSMIDLER			
FINANSIELLE ANLEGGSMIDLER			
Investeringer i aksjer og andeler	2	11 160 014	11 257 189
Sum finansielle anleggsmidler		11 160 014	11 257 189
Sum anleggsmidler		11 160 014	11 257 189
OMLØPSMIDLER			
INVESTERINGER			
Markedsbaserte aksjer	2	983 786	606 595
Sum investeringer		983 786	606 595
Bankinnskudd, kontanter o.l.		52 005	879 791
Sum omløpsmidler		1 035 790	1 486 385
Sum eiendeler		12 195 804	12 743 574



BALANSE

HOLKEN HOLDING AS

EGENKAPITAL OG GJELD	Note	2024	2023
EGENKAPITAL			
INNSKUTT EGENKAPITAL			
Aksjekapital	4, 5	30 000	30 000
Overkurs	5	151 556	151 556
Sum innskutt egenkapital		181 556	181 556
OPPTJENT EGENKAPITAL			
Annen egenkapital	5	11 995 676	12 542 211
Sum opptjent egenkapital		11 995 676	12 542 211
Sum egenkapital	5	12 177 232	12 723 767
GJELD			
KORTSIKTIG GJELD			
Leverandørgjeld		11 073	12 308
Annen kortsiktig gjeld		7 500	7 500
Sum kortsiktig gjeld		18 573	19 808
Sum gjeld		18 573	19 808
Sum egenkapital og gjeld		12 195 804	12 743 574

Elektronisk, 27.06.2025
Styret i Holken Holding AS

Jan Jesper Albin Ask
styreleder



HOLKEN HOLDING AS

Regnskapsprinsipper

Årsregnskapet er satt opp i samsvar med regnskapsloven og NRS 8 - God regnskapsskikk for små foretak.

SKATT

Skattekostnaden i resultatregnskapet omfatter både periodens betalbare skatt og endring i utsatt skatt. Utsatt skatt er beregnet med 22 % på grunnlag av de midlertidige forskjeller som eksisterer mellom regnskapsmessige og skattemessige verdier, samt ligningsmessig underskudd til fremføring ved utgangen av regnskapsåret. Skatteøkende og skattereduserende midlertidige forskjeller som reverserer eller kan reverseres i samme periode er utlignet og nettoført.

KLASSIFISERING OG VURDERING AV ANLEGGSMIDLER

Anleggsmidler omfatter eiendeler bestemt til varig eie og bruk. Anleggsmidler er vurdert til anskaffelseskost. Varige driftsmidler balanseføres og avskrives over driftsmidlets økonomiske levetid. Varige driftsmidler nedskrives til gjenvinnbart beløp ved verdifall som forventes ikke å være forbigående. Gjenvinnbart beløp er det høyeste av netto salgsverdi og verdi i bruk. Verdi i bruk er nåverdi av fremtidige kontantstrømmer knyttet til eiendelen. Nedskrivningen reverseres når grunnlaget for nedskrivningen ikke lenger er til stede.

KLASSIFISERING OG VURDERING AV OMLØPSMIDLER

Omløpsmidler og kortsiktig gjeld omfatter normalt poster som forfaller til betaling innen ett år etter balansedagen, samt poster som knytter seg til varekretsløpet. Omløpsmidler vurderes til laveste verdi av anskaffelseskost og virkelig verdi.

Note 1 Lønnskostnader

Holken Holding AS har ikke hatt lønns- eller personalkostnader i 2024 og det foreligger heller ingen slike forpliktelser.

Note 2 Verdipapirer

	Anskaffelses kost	Balanseført verdi
ANLEGGSMIDLER		
Boostify AB	97 175	0
Physical Medicine Holding AS	11 160 014	11 160 014
Sum	11 257 189	11 160 014
OMLØPSMIDLER		
Equinor ASA	198 573	198 573
HUNTER GROUP ASA	25 000	743
NYKODE THERAPEUTICS ASA	180 248	15 655
PEXIP HOLDING ASA	551 746	551 746
Sum	955 567	766 718
Sum verdipapirer	12 212 756	11 926 732

HOLKEN HOLDING AS

SIDE 5



HOLKEN HOLDING AS



Note 3 Skatt

Årets skattekostnad	2024	2023
Resultatført skatt på ordinært resultat:		
Betalbar skatt	0	0
Endring i utsatt skattefordel	0	0
Skattekostnad ordinært resultat	0	0
Skattepliktig inntekt:		
Resultat før skatt	160 465	471 326
Permanente forskjeller	-151 504	-516 614
Anvendelse av fremførbart underskudd	-8 962	0
Skattepliktig inntekt	0	-45 287
Betalbar skatt i balansen:		
Betalbar skatt på årets resultat	0	0
Sum betalbar skatt i balansen	0	0

Skatteeffekten av midlertidige forskjeller og underskudd til fremføring som har gitt opphav til utsatt skatt og utsatte skattefordeler, spesifisert på typer av midlertidige forskjeller

	2024	2023	Endring
Akkumulert fremførbart underskudd	-409 084	-418 046	-8 962
Inngår ikke i beregningen av utsatt skatt	409 084	418 046	8 962
Utsatt skattefordel (22 %)	0	0	0

I henhold til God regnskapsskikk for små foretak balanseføres ikke utsatt skattefordel.



HOLKEN HOLDING AS



Note 4 Aksjonærer

AKSJEKAPITALEN I HOLKEN HOLDING AS PR. 31.12 BESTÅR AV:

	Antall	Pålydende	Bokført
Ordinære aksjer	25	1 200,0	30 000
Sum	25		30 000

EIERSTRUKTUR

De største aksjonærene i % pr. 31.12 var:

	Ordinære	Eierandel	Stemmeandel
Jan Jesper Albin Ask	25	100,0	100,0

AKSJER EIET AV MEDLEMMER I STYRET OG DAGLIG LEDER:

Navn	Verv	Ordinære
Jan Jesper Albin Ask	styreleder	25
Totalt antall aksjer		25

Note 5 Egenkapital

	Aksjekapital	Overkurs	Annen egenkapital	Sum egenkapital
Pr. 31.12.2023	30 000	151 556	12 542 211	12 723 767
Pr 01.01.2024	30 000	151 556	12 542 211	12 723 767
Årets resultat			160 465	160 465
Tilleggsutbytte			-707 000	-707 000
Pr 31.12.2024	30 000	151 556	11 995 676	12 177 232