



ÅRSREGNSKAPET FOR REGNSKAPSÅRET 2022 - GENERELL INFORMASJON

Enheten

Organisasjonsnummer: 911 928 051
Organisasjonsform: Aksjeselskap
Foretaksnavn: NEXTCOM-ITSP AS
Forretningsadresse: Hammesveien 52
8804 SANDNESSJØEN

Regnskapsår

Årsregnskapets periode: 01.01.2022 - 31.12.2022

Konsern

Morselskap i konsern: Nei

Regnskapsregler

Regler for små foretak benyttet: Ja
Benyttet ved utarbeidelsen av årsregnskapet til selskapet: Regnskapslovens alminnelige regler

Årsregnskapet fastsatt av kompetent organ

Bekreftet av representant for selskapet: Camilla Iren Martinussen
Dato for fastsettelse av årsregnskapet: 30.05.2023

Grunnlag for avgivelse

År 2022: Årsregnskapet er elektronisk innlevert
År 2021: Tall er hentet fra elektronisk innlevert årsregnskap fra 2022

Det er ikke krav til at årsregnskapet m.v. som sendes til Regnskapsregisteret er undertegnet. Kontrollen på at dette er utført ligger hos revisor/enhetens øverste organ. Sikkerheten ivaretas ved at innsender har rolle/rettighet for innsending av årsregnskapet via Altinn, og ved at det bekreftes at årsregnskapet er fastsatt av kompetent organ.

Brønnøysundregistrene, 18.04.2024



Resultatregnskap

Beløp i: NOK	Note	2022	2021
RESULTATREGNSKAP			
Inntekter			
Salgsinntekt		5 629 742	4 864 187
Annen driftsinntekt		175	0
Sum inntekter		5 629 917	4 864 187
Kostnader			
Varekostnad		2 471 495	2 214 182
Lønnskostnad	1, 2	2 353 233	2 258 247
Annen driftskostnad		405 683	787 042
Sum kostnader		5 230 411	5 259 471
Driftsresultat		399 507	-395 284
Finansinntekter og finanskostnader			
Annen renteinntekt		1 962	320
Sum finansinntekter		1 962	320
Annen rentekostnad		26 222	15 698
Annen finanskostnad		1 745	0
Sum finanskostnader		27 967	15 698
Netto finans		-26 005	-15 378
Ordinært resultat før skattekostnad		373 502	-410 662
Skattekostnad	3	0	0
Ordinært resultat etter skattekostnad		373 501	-410 662
Årsresultat		373 502	-410 662
Overføringer og disponeringer			
Udekket tap	4	315 604	-315 605
Annen egenkapital	4	57 898	-95 057
Sum overføringer og disponeringer		373 502	-410 662



Balanse

Beløp i: NOK	Note	2022	2021
BALANSE - EIENDELER			
Anleggsmidler			
Immaterielle eiendeler			
Utsatt skattefordel	3	0	0
Sum immaterielle eiendeler		0	0
Finansielle anleggsmidler			
Andre langsiktige fordringer	5	150 000	0
Sum finansielle anleggsmidler		150 000	0
Sum anleggsmidler		150 000	0
Omløpsmidler			
Varer			
Fordringer			
Kundefordringer		390 646	372 403
Andre kortsiktige fordringer	5	0	0
Sum fordringer		390 646	372 403
Bankinnskudd, kontanter og lignende			
Bankinnskudd, kontanter og lignende		459 288	732 567
Sum bankinnskudd, kontanter og lignende		459 288	732 567
Sum omløpsmidler		849 934	1 104 970
SUM EIENDELER		999 934	1 104 970
BALANSE - EGENKAPITAL OG GJELD			
Egenkapital			
Innskutt egenkapital			
Selskapskapital	4, 6	30 000	30 000
Ikke registrert aksjekapital	4	0	0
Beholdning av egne aksjer	4, 6	0	0



Balanse

Beløp i: NOK	Note	2022	2021
Overkurs	4	10 000	10 000
Annen innskutt egenkapital	4	0	0
Sum innskutt egenkapital		40 000	40 000
Opptjent egenkapital			
Fond	4	0	0
Annen egenkapital	4	57 898	0
Udekket tap	4	0	315 604
Sum opptjent egenkapital		57 898	-315 604
Sum egenkapital		97 898	-275 604
Gjeld			
Langsiktig gjeld			
Utsatt skatt	3	0	0
Sum avsetninger for forpliktelser		0	0
Annen langsiktig gjeld			
Øvrig langsiktig gjeld		184 703	639 062
Sum annen langsiktig gjeld		184 703	639 062
Sum langsiktig gjeld		184 703	639 062
Kortsiktig gjeld			
Leverandørgjeld		35 109	300 735
Betalbar skatt	3	0	0
Skyldige offentlige avgifter		397 651	249 362
Annen kortsiktig gjeld		284 573	191 415
Sum kortsiktig gjeld		717 333	741 512
Sum gjeld		902 036	1 380 574
SUM EGENKAPITAL OG GJELD		999 934	1 104 970



Brønnøysundregistrene

ÅRSREGNSKAP FOR REGNSKAPSÅRET 2022 - GENERELL INFORMASJON

Journalnummer: 2023 457036

Enheten

Organisasjonsnummer: 911 928 051
Organisasjonsform: Aksjeselskap
Foretaksnavn: NEXTCOM-ITSP AS
Forretningsadresse: Hamnesveien 52
8804 SANDNESSJØEN

Regnskapsår

Årsregnskapets periode: 01.01.2022 - 31.12.2022

Konsern

Morselskap i konsern: Nei

Regnskapsregler

Regler for små foretak benyttet: Ja
Benyttet ved utarbeidelsen av årsregnskapet til selskapet: Regnskapslovens alminnelige regler

Årsregnskapet fastsatt av kompetent organ

Bekreftet av representant for selskapet: Camilla Iren Martinussen
Dato for fastsettelse av årsregnskapet: 30.05.2023

Revisjon

Selskapet har besluttet at årsregnskapet ikke skal revideres: Ja
Årsregnskapet er utarbeidet av ekstern autorisert regnskapsfører: Ja
Ekstern autorisert regnskapsfører har i løpet av regnskapsåret bistått ved den løpende regnskapsføringen eller utført andre tjenester for selskapet enn å utarbeide årsregnskapet: Ja

Grunnlag for avgivelse

År 2022: Årsregnskap er elektronisk innlevert.
År 2021: Tall er hentet fra elektronisk innlevert årsregnskap fra 2022.

Det er ikke krav til at årsregnskapet m.v. som sendes til Regnskapsregisteret er undertegnet. Kontrollen på at dette er utført ligger hos revisor/enhetens øverste organ. Sikkerheten ivaretas ved at innsender har rolle/rettighet for innsending av årsregnskapet via Altinn, og ved at det bekreftes at årsregnskapet er fastsatt av kompetent organ.

Brønnøysundregistrene, 03.06.2023

Brønnøysundregistrene
Postadresse: Postboks 900, 8910 Brønnøysund
Telefon: 75 00 75 00
E-post: firmapost@brreg.no Internett: www.brreg.no
Organisasjonsnummer: 974 760 673



Organisasjonsnr: 911 928 051
NEXTCOM-ITSP AS

RESULTATREGNSKAP

Beløp i: NOK	Note	2022	2021
RESULTATREGNSKAP			
Inntekter			
Salgsinntekt		5 629 742	4 864 187
Annen driftsinntekt		175	0
Sum inntekter		5 629 917	4 864 187
Kostnader			
Varekostnad		2 471 495	2 214 182
Lønnskostnad	1, 2	2 353 233	2 258 247
Annen driftskostnad		405 683	787 042
Sum kostnader		5 230 411	5 259 471
Driftsresultat		399 507	-395 284
Finansinntekter og finanskostnader			
Annen renteinntekt		1 962	320
Sum finansinntekter		1 962	320
Annen rentekostnad		26 222	15 698
Annen finanskostnad		1 745	0
Sum finanskostnader		27 967	15 698
Netto finans		-26 005	-15 378
Ordinært resultat før skattekostnad			
Skattekostnad	3	0	0
Ordinært resultat etter skattekostnad		373 501	-410 662
Årsresultat		373 502	-410 662
Overføringer og disponeringer			
Udekket tap	4	315 604	-315 605
Annen egenkapital	4	57 898	-95 057
Sum overføringer og disponeringer		373 502	-410 662



Organisasjonsnr: 911 928 051
NEXTCOM-ITSP AS

BALANSE

Beløp i: NOK

Note	2022	2021
------	------	------

BALANSE - EIENDELER

Anleggsmidler

Immaterielle eiendeler

Utsatt skattefordel	3	0	0
Sum immaterielle eiendeler		0	0

Finansielle anleggsmidler

Andre langsiktige fordringer	5	150 000	0
Sum finansielle anleggsmidler		150 000	0

Sum anleggsmidler

150 000 0

Omløpsmidler

Varer

Fordringer

Kundefordringer		390 646	372 403
Andre kortsiktige fordringer	5	0	0
Sum fordringer		390 646	372 403

Bankinnskudd, kontanter og lignende

Bankinnskudd, kontanter og lignende		459 288	732 567
Sum bankinnskudd, kontanter og lignende		459 288	732 567

Sum omløpsmidler

849 934 1 104 970

SUM EIENDELER

999 934 1 104 970

BALANSE - EGENKAPITAL OG GJELD

Egenkapital

Innskutt egenkapital

Selskapskapital	4, 6	30 000	30 000
Ikke registrert aksjekapital	4	0	0
Beholdning av egne aksjer	4, 6	0	0
Overkurs	4	10 000	10 000
Annen innskutt egenkapital	4	0	0
Sum innskutt egenkapital		40 000	40 000

Opptjent egenkapital



Fond	4	0	0
Annen egenkapital	4	57 898	0
Udekket tap	4	0	315 604
Sum opptjent egenkapital		57 898	-315 604
Sum egenkapital		97 898	-275 604
Gjeld			
Langsiktig gjeld			
Utsatt skatt	3	0	0
Sum avsetninger for forpliktelser		0	0
Annen langsiktig gjeld			
Øvrig langsiktig gjeld		184 703	639 062
Sum annen langsiktig gjeld		184 703	639 062
Sum langsiktig gjeld		184 703	639 062
Kortsiktig gjeld			
Leverandørgjeld		35 109	300 735
Betalbar skatt	3	0	0
Skyldige offentlige avgifter		397 651	249 362
Annen kortsiktig gjeld		284 573	191 415
Sum kortsiktig gjeld		717 333	741 512
Sum gjeld		902 036	1 380 574
SUM EGENKAPITAL OG GJELD		999 934	1 104 970



Organisasjonsnr: 911 928 051
NEXTCOM-ITSP AS

NOTEOPPLYSNINGER - SELSKAP - alle poster oppgitt i hele tall

Note

Regnskapsprinsipper

Årsregnskapet er satt opp i samsvar med regnskapsloven og god regnskapsskikk for små foretak. Salgsinntekter Inntektsføring ved salg av varer skjer på leveringstidspunktet. Tjenester inntektsføres etter hvert som de leveres. Klassifisering og vurdering av balanseposter Anleggsmidler er eiendeler bestemt til varig eie eller bruk. Eiendeler som er knyttet til varekretsløpet er klassifisert som omløpsmidler. Fordringer klassifiseres som omløpsmidler hvis de forfaller til betaling innen ett år etter transaksjonsdagen. Tilsvarende klassifiseres gjeld som kortsiktig hvis gjelden forfaller til betaling innen ett år. Langsiktig gjeld er gjeld som forfaller senere enn ett år etter transaksjonsdagen. Første års avdrag på langsiktige fordringer og langsiktig gjeld klassifiseres likevel ikke som omløpsmiddel og kortsiktig gjeld. Omløpsmidler vurderes til laveste av anskaffelseskost og virkelig verdi. Kortsiktig gjeld balanseføres til nominelt beløp på etableringstidspunktet. Fordringer Kundefordringer og andre fordringer er oppført i balansen til pålydende etter fradrag for avsetning til forventet tap. Avsetning til tap gjøres på grunnlag av individuelle vurderinger av de enkelte fordringene. I tillegg gjøres det for øvrige kundefordringer en uspesifisert avsetning for å dekke antatt tap. Skatt Skattekostnaden i resultatregnskapet omfatter både periodens betalbare skatt og endring i utsatt skatt. Utsatt skatt er beregnet med 22% på grunnlag av de midlertidige forskjeller som eksisterer mellom regnskapsmessige og skattemessige verdier, samt skattemessig underskudd til fremføring ved utgangen av regnskapsåret. Skatteøkende og skattereduserende midlertidige forskjeller som reverserer eller kan reversere i samme periode er fastsatt og skattevirkningen er beregnet på nettogrunnlaget.

Note

1

Antall årsverk i regnskapsåret
3.00

Note

2

Spesifisering av resultatregnskapet

Lønnskostnader

Lønn	Årets	Fjorårets
	2172942.00	2122055.00
Folketrygdavgift	Årets	Fjorårets
	112529.00	112390.00
Andre ytelser	Årets	Fjorårets



67762.00 23802.00

<u>Sum lønnskostnader</u>	<u>Årets</u>	<u>Fjorårets</u>
	2353233.00	2258247.00

Note

Ekstraordinære inntekter og kostnader

<u>Sum</u>	<u>Beløp</u>
------------	--------------

<u>Balanseført verdi 31.12.</u>	<u>Varige driftsmidler</u>	<u>Immaterielle eiend.</u>
---------------------------------	----------------------------	----------------------------

Konsernregnskap

Morselskapet sitt navn

Forretningskontor for morselskapet

Begrunnelse for at datterselskap er utelatt fra konsolideringen

Konsern, tilknyttet selskap m.v. - fordringer og gjeld

Fordringer

<u>Samlet beløp - tilknyttet selskap</u>	<u>Årets</u>	<u>Fjorårets</u>
--	--------------	------------------

<u>Samlet beløp - foretak i samme konsern</u>	<u>Årets</u>	<u>Fjorårets</u>
---	--------------	------------------

<u>Samlet beløp - foretak i samme konsern</u>	<u>Årets</u>	<u>Fjorårets</u>
---	--------------	------------------

<u>Samlet beløp - felles kontrollert virksomhet</u>	<u>Årets</u>	<u>Fjorårets</u>
---	--------------	------------------

<u>Pantstillelse</u>	<u>Beløp</u>
----------------------	--------------

<u>Beholdning av egne aksjer</u>	<u>Antall</u>	<u>Pålydende</u>	<u>Andel av aksjek.</u>
----------------------------------	---------------	------------------	-------------------------

Note

5

Lån og sikkerhetsstillelse til medlemmer



Er det gitt lån eller sikkerhetsstillelse til ledende personer: Nei

Opplysninger om:

Medlemmer av:

Mer om lån og sikkerhetsstillelse



NEXTCOM-ITSP AS
911 928 051

Resultatregnskap

	Note	2022	2021
Driftsinntekter			
Salgsinntekt		5 629 742	4 864 187
Annen driftsinntekt		175	0
Sum driftsinntekter		5 629 917	4 864 187
Driftskostnader			
Varekostnad		-2 471 495	-2 214 182
Lønnskostnad	1, 2	-2 353 233	-2 258 247
Annen driftskostnad		-405 683	-787 042
Sum driftskostnader		-5 230 411	-5 259 471
Driftsresultat		399 507	-395 284
Finansinntekter			
Annen renteinntekt		1 962	320
Sum finansinntekter		1 962	320
Finanskostnader			
Annen rentekostnad		-26 222	-15 698
Annen finanskostnad		-1 745	0
Sum finanskostnader		-27 967	-15 698
Netto finans		-26 005	-15 378
Resultat før skattekostnad		373 502	-410 662
Årsresultat		373 502	-410 662
Overføringer			
Annen egenkapital	4	57 898	-95 057
Udekket tap	4	315 604	-315 605
Sum overføringer		373 502	-410 662



NEXTCOM-ITSP AS
911 928 051

Balanse pr. 31.12

	Note	2022	2021
EIENDELER			
Anleggsmidler			
Finansielle anleggsmidler			
Andre langsiktige fordringer	5	150 000	0
Sum finansielle anleggsmidler		150 000	0
Sum anleggsmidler		150 000	0
Omløpsmidler			
Fordringer			
Kundefordringer		390 646	372 403
Sum fordringer		390 646	372 403
Bankinnskudd, kontanter og lignende			
Bankinnskudd, kontanter og lignende		459 288	732 567
Sum bankinnskudd, kontanter og lignende		459 288	732 567
Sum omløpsmidler		849 934	1 104 969
SUM EIENDELER		999 934	1 104 969



NEXTCOM-ITSP AS
911 928 051

Balanse pr. 31.12

	Note	2022	2021
EGENKAPITAL OG GJELD			
Egenkapital			
Innskutt egenkapital			
Selskapskapital	4, 6	30 000	30 000
Overkurs	4	10 000	10 000
Sum innskutt egenkapital		40 000	40 000
Opptjent egenkapital			
Annen egenkapital	4	57 898	0
Udekket tap	4	0	-315 604
Sum opptjent egenkapital		57 898	-315 604
Sum egenkapital		97 898	-275 604
Gjeld			
Annen langsiktig gjeld			
Øvrig langsiktig gjeld		184 703	639 062
Sum annen langsiktig gjeld		184 703	639 062
Kortsiktig gjeld			
Leverandørgjeld		35 109	300 735
Skyldige offentlige avgifter		397 651	249 362
Annen kortsiktig gjeld		284 573	191 415
Sum kortsiktig gjeld		717 333	741 511
Sum gjeld		902 036	1 380 574
SUM EGENKAPITAL OG GJELD		999 934	1 104 969

Sandnessjøen, 30.05.2023

Camilla Iren Martinussen
styrets leder



NEXTCOM-ITSP AS
911 928 051

Noter

Regnskapsprinsipper

Årsregnskapet er satt opp i samsvar med regnskapsloven og god regnskapsskikk for små foretak.

Salgsinntekter

Inntektsføring ved salg av varer skjer på leveringstidspunktet. Tjenester inntektsføres etter hvert som de leveres.

Klassifisering og vurdering av balanseposter

Anleggsmidler er eiendeler bestemt til varig eie eller bruk. Eiendeler som er knyttet til varekretsløpet er klassifisert som omløpsmidler. Fordringer klassifiseres som omløpsmidler hvis de forfaller til betaling innen ett år etter transaksjonsdagen. Tilsvarende klassifiseres gjeld som kortsiktig hvis gjelden forfaller til betaling innen ett år. Langsiktig gjeld er gjeld som forfaller senere enn ett år etter transaksjonsdagen. Første års avdrag på langsiktige fordringer og langsiktig gjeld klassifiseres likevel ikke som omløpsmiddel og kortsiktig gjeld.

Omløpsmidler vurderes til laveste av anskaffelseskost og virkelig verdi. Kortsiktig gjeld balanseføres til nominelt beløp på etableringstidspunktet.

Fordringer

Kundefordringer og andre fordringer er oppført i balansen til pålydende etter fradrag for avsetning til forventet tap. Avsetning til tap gjøres på grunnlag av individuelle vurderinger av de enkelte fordringene. I tillegg gjøres det for øvrige kundefordringer en uspesifisert avsetning for å dekke antatt tap.

Skatt

Skattekostnaden i resultatregnskapet omfatter både periodens betalbare skatt og endring i utsatt skatt. Utsatt skatt er beregnet med 22% på grunnlag av de midlertidige forskjeller som eksisterer mellom regnskapsmessige og skattemessige verdier, samt skattemessig underskudd til fremføring ved utgangen av regnskapsåret. Skatteøkende og skattereduserende midlertidige forskjeller som reverserer eller kan reversere i samme periode er fastsatt og skattevirkningen er beregnet på nettogrunnlaget.



NEXTCOM-ITSP AS
911 928 051

Note 1 - Antall årsverk

Antall årsverk sysselsatt i regnskapsåret: 3

Note 2 - Lønnskostnader

Spesifikasjon av lønnskostnader	2022	2021
Lønn	2 172 942	2 122 055
Arbeidsgiveravgift	112 529	112 390
Pensjonskostnader	0	0
Andre relaterte ytelser	67 762	23 802
Sum	2 353 233	2 258 247

Note 3 - Spesifisering av skatt

Skattepliktig inntekt	2022	2021
Resultat før skatt	373 502	-410 662
+/- Endring i midlertidige forskjeller	-3 651	0
- Anvendelse av fremførbart underskudd	-369 851	0
Skattepliktig inntekt	0	-410 662

Note 4 - Egenkapital

	Aksjekapital	Overkurs	Opptjent egenkapital	Udekket tap	Sum
Egenkapital 31.12 forrige år	30 000	10 000	0	-315 604	-275 604
Årsresultat	0	0	57 898	315 604	373 502
Egenkapital 31.12.2022	30 000	10 000	57 898	0	97 898

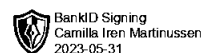
Note 5 - Lån og sikkerhetsstillelse til ledende personer, aksjeeiere med videre

Det er ikke gitt lån eller sikkerhetsstillelse til medlemmer av styrende organer.

Note 6 - Aksjer

Aksjeklasse	Antall aksjer	Aksjenes pålydende	Bokført verdi
Ord. aksjer	100	300	30 000

Aksjonærer	Antall aksjer	Eierandel %	Aksjeklasse
NEXTCOM EVOLUTION AS	49	49	Ord. aksjer
MARTINUSSEN RUNE	26	26	Ord. aksjer
MARTINUSSEN CAMILLA IREN	25	25	Ord. aksjer
Totalt antall aksjer	100	100	



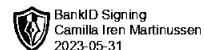
Årsregnskap for
NEXTCOM-ITSP AS

911 928 051

Regnskapsår
01.01.2022 - 31.12.2022



NEXTCOM-ITSP AS
911 928 051

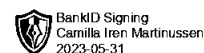


Resultatregnskap

	Note	2022	2021
Driftsinntekter			
Salgsinntekt		5 629 742	4 864 187
Annen driftsinntekt		175	0
Sum driftsinntekter		5 629 917	4 864 187
Driftskostnader			
Varekostnad		-2 471 495	-2 214 182
Lønnskostnad	1, 2	-2 353 233	-2 258 247
Annen driftskostnad		-405 683	-787 042
Sum driftskostnader		-5 230 411	-5 259 471
Driftsresultat		399 507	-395 284
Finansinntekter			
Annen renteinntekt		1 962	320
Sum finansinntekter		1 962	320
Finanskostnader			
Annen rentekostnad		-26 222	-15 698
Annen finanskostnad		-1 745	0
Sum finanskostnader		-27 967	-15 698
Netto finans		-26 005	-15 378
Resultat før skattekostnad		373 502	-410 662
Årsresultat		373 502	-410 662
Overføringer			
Annen egenkapital	4	57 898	-95 057
Udekket tap	4	315 604	-315 605
Sum overføringer		373 502	-410 662



NEXTCOM-ITSP AS
911 928 051

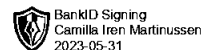


Balanse pr. 31.12

EIENDELER	Note	2022	2021
Anleggsmidler			
Finansielle anleggsmidler			
Andre langsiktige fordringer	5	150 000	0
Sum finansielle anleggsmidler		150 000	0
Sum anleggsmidler		150 000	0
Omløpsmidler			
Fordringer			
Kundefordringer		390 646	372 403
Sum fordringer		390 646	372 403
Bankinnskudd, kontanter og lignende			
Bankinnskudd, kontanter og lignende		459 288	732 567
Sum bankinnskudd, kontanter og lignende		459 288	732 567
Sum omløpsmidler		849 934	1 104 969
SUM EIENDELER		999 934	1 104 969



NEXTCOM-ITSP AS
911 928 051



Balanse pr. 31.12

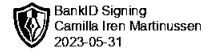
	Note	2022	2021
EGENKAPITAL OG GJELD			
Egenkapital			
Innskutt egenkapital			
Selskapskapital	4, 6	30 000	30 000
Overkurs	4	10 000	10 000
Sum innskutt egenkapital		40 000	40 000
Opptjent egenkapital			
Annen egenkapital	4	57 898	0
Udekket tap	4	0	-315 604
Sum opptjent egenkapital		57 898	-315 604
Sum egenkapital		97 898	-275 604
Gjeld			
Annen langsiktig gjeld			
Øvrig langsiktig gjeld		184 703	639 062
Sum annen langsiktig gjeld		184 703	639 062
Kortsiktig gjeld			
Leverandørgjeld		35 109	300 735
Skyldige offentlige avgifter		397 651	249 362
Annen kortsiktig gjeld		284 573	191 415
Sum kortsiktig gjeld		717 333	741 511
Sum gjeld		902 036	1 380 574
SUM EGENKAPITAL OG GJELD		999 934	1 104 969

Sandnessjøen, 30.05.2023

Camilla Iren Martinussen
styrets leder



NEXTCOM-ITSP AS
911 928 051



Noter

Regnskapsprinsipper

Årsregnskapet er satt opp i samsvar med regnskapsloven og god regnskapsskikk for små foretak.

Salgsinntekter

Inntektsføring ved salg av varer skjer på leveringstidspunktet. Tjenester inntektsføres etter hvert som de leveres.

Klassifisering og vurdering av balanseposter

Anleggsmidler er eiendeler bestemt til varig eie eller bruk. Eiendeler som er knyttet til varekretsløpet er klassifisert som omløpsmidler. Fordringer klassifiseres som omløpsmidler hvis de forfaller til betaling innen ett år etter transaksjonsdagen. Tilsvarende klassifiseres gjeld som kortsiktig hvis gjelden forfaller til betaling innen ett år. Langsiktig gjeld er gjeld som forfaller senere enn ett år etter transaksjonsdagen. Første års avdrag på langsiktige fordringer og langsiktig gjeld klassifiseres likevel ikke som omløpsmiddel og kortsiktig gjeld.

Omløpsmidler vurderes til laveste av anskaffelseskost og virkelig verdi. Kortsiktig gjeld balanseføres til nominelt beløp på etableringstidspunktet.

Fordringer

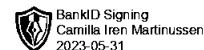
Kundefordringer og andre fordringer er oppført i balansen til pålydende etter fradrag for avsetning til forventet tap. Avsetning til tap gjøres på grunnlag av individuelle vurderinger av de enkelte fordringene. I tillegg gjøres det for øvrige kundefordringer en uspesifisert avsetning for å dekke antatt tap.

Skatt

Skattekostnaden i resultatregnskapet omfatter både periodens betalbare skatt og endring i utsatt skatt. Utsatt skatt er beregnet med 22% på grunnlag av de midlertidige forskjeller som eksisterer mellom regnskapsmessige og skattemessige verdier, samt skattemessig underskudd til fremføring ved utgangen av regnskapsåret. Skatteøkende og skattereduserende midlertidige forskjeller som reverserer eller kan reversere i samme periode er fastsatt og skattevirkningen er beregnet på nettogrunnlaget.



NEXTCOM-ITSP AS
911 928 051



Note 1 - Antall årsverk

Antall årsverk sysselsatt i regnskapsåret: 3

Note 2 - Lønnskostnader

Spesifikasjon av lønnskostnader	2022	2021
Lønn	2 172 942	2 122 055
Arbeidsgiveravgift	112 529	112 390
Pensjonskostnader	0	0
Andre relaterte ytelser	67 762	23 802
Sum	2 353 233	2 258 247

Note 3 - Spesifisering av skatt

Skattepliktig inntekt	2022	2021
Resultat før skatt	373 502	-410 662
+/- Endring i midlertidige forskjeller	-3 651	0
- Anvendelse av fremførbart underskudd	-369 851	0
Skattepliktig inntekt	0	-410 662

Note 4 - Egenkapital

	Aksjekapital	Overkurs	Opptjent egenkapital	Udekket tap	Sum
Egenkapital 31.12. forrige år	30 000	10 000	0	-315 604	-275 604
Årsresultat	0	0	57 898	315 604	373 502
Egenkapital 31.12.2022	30 000	10 000	57 898	0	97 898

Note 5 - Lån og sikkerhetsstillelse til ledende personer, aksjeeiere med videre

Det er ikke gitt lån eller sikkerhetsstillelse til medlemmer av styrende organer.

Note 6 - Aksjer

Aksjeklasse	Antall aksjer	Aksjenes pålydende	Bokført verdi
Ord. aksjer	100	300	30 000

Aksjonærer	Antall aksjer	Eierandel %	Aksjeklasse
NEXTCOM EVOLUTION AS	49	49	Ord. aksjer
MARTINUSSEN RUNE	26	26	Ord. aksjer
MARTINUSSEN CAMILLA IREN	25	25	Ord. aksjer
Totalt antall aksjer	100	100	