



ÅRSREGNSKAPET FOR REGNSKAPSÅRET 2020 - GENERELL INFORMASJON

Enheten

Organisasjonsnummer: 913 893 395
Organisasjonsform: Aksjeselskap
Foretaksnavn: VEVLE AS
Forretningsadresse: Tepstad
5281 VALESTRANDSFOSSEN

Regnskapsår

Årsregnskapets periode: 01.01.2020 - 31.12.2020

Konsern

Morselskap i konsern: Nei

Regnskapsregler

Regler for små foretak benyttet: Ja
Benyttet ved utarbeidelsen av årsregnskapet til selskapet: Regnskapslovens alminnelige regler

Årsregnskapet fastsatt av kompetent organ

Bekreftet av representant for selskapet: Ivar Vevle
Dato for fastsettelse av årsregnskapet: 08.03.2021

Grunnlag for avgivelse

År 2020: Årsregnskapet er elektronisk innlevert
År 2019: Tall er hentet fra elektronisk innlevert årsregnskap fra 2020

Det er ikke krav til at årsregnskapet m.v. som sendes til Regnskapsregisteret er undertegnet. Kontrollen på at dette er utført ligger hos revisor/enhetens øverste organ. Sikkerheten ivaretas ved at innsender har rolle/rettighet for innsending av årsregnskapet via Altinn, og ved at det bekreftes at årsregnskapet er fastsatt av kompetent organ.

Brønnøysundregistrene, 26.04.2022



Resultatregnskap

Beløp i: NOK	Note	2020	2019
RESULTATREKNESKAP			
Inntekter			
Salgsinntekt		1 339 338	2 009 234
Sum inntekter		1 339 338	2 009 234
Kostnader			
Varekostnad			37 500
Lønnskostnad	4	711 998	1 043 874
Avskrivning av driftsmidler og immaterielle eiendeler	2	76 000	89 500
Annen driftskostnad		634 653	746 709
Sum kostnader		1 422 651	1 917 582
Driftsresultat		-83 313	91 652
Finansinntekter og finanskostnader			
Anna renteinntekt		547	92
Annen finansinntekt		4 805	4 678
Sum finansinntekter		5 352	4 770
Annan rentekostnad		985	5 945
Sum finanskostnader		985	5 945
Netto finans		4 367	-1 175
Ordinært resultat før skattekostnad		-78 946	90 476
Skattekostnad på ordinært resultat	3	-16 293	20 757
Ordinært resultat etter skattekostnad		-62 653	69 719
Årsresultat		-62 653	69 719
Årsresultat etter minoritetsinteresser		-62 653	69 719
Totalresultat		-62 653	69 719
Overføringer og disponeringar			
Avsatt til annen egenkapital		-62 653	69 719



Resultatregnskap

Beløp i: NOK	Note	2020	2019
Sum overføringer og disponeringar		-62 653	69 719



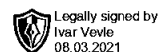
Balanse

Beløp i: NOK	Note	2020	2019
BALANSE - EIGEDELAR			
Anleggsmiddel			
Immaterielle egedelar			
Varige driftsmiddel			
Driftsløsøre, inventar o.a. utstyr	2	217 000	293 000
Sum varige driftsmiddel		217 000	293 000
Sum anleggsmiddel		217 000	293 000
Omløpsmiddel			
Varer			
Krav			
Kundefordringer		25 625	108 527
Andre kortsiktige fordringer		56 743	42 975
Sum krav		82 368	151 502
Bankinnskott, kontantar og liknande			
Bankinnskudd, kontanter o.l.	7	162 644	223 516
Sum bankinnskott, kontantar og liknande		162 644	223 516
Sum omløpsmiddel		245 012	375 018
SUM EIGEDELAR		462 012	668 018
BALANSE - EIGENKAPITAL OG GJELD			
Eigenkapital			
Innskoten eigenkapital			
Aksjekapital	5	30 000	30 000
Sum innskoten eigenkapital		30 000	30 000
Opptent eigenkapital			
Annen egenkapital		203 537	266 190



Balanse

Beløp i: NOK	Note	2020	2019
Udisponert resultat			
Sum opptent egenkapital		203 537	266 190
Sum egenkapital	6	233 537	296 190
Gjeld			
Langsiktig gjeld			
Utsett skatt	3	6 670	11 129
Sum avsetjinger for plikter		6 670	11 129
Anna langsiktig gjeld			
Gjeld til kredittinstitusjonar			39 710
Sum anna langsiktig gjeld			39 710
Sum langsiktig gjeld		6 670	50 839
Kortsiktig gjeld			
Leverandørgjeld		75 248	69 047
Betalbar skatt	3		24 490
Skyldig offentlige avgifter		18 743	99 798
Annen kortsiktig gjeld		127 814	127 654
Sum kortsiktig gjeld		221 805	320 988
Sum gjeld		228 475	371 827
SUM EIGENKAPITAL OG GJELD		462 012	668 017



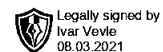
Årsregnskap

2020

Vevle AS

Resultatregnskap
Balanse 31.12.
Noter

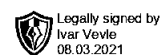
Utarbeidet av Arna Accounting AS



RESULTATREGNSKAP

VEVLE AS

DRIFTSINNEKTER OG DRIFTSKOSTNADER	Note	2020	2019
Salgsinntekt		1 339 338	2 009 234
Sum driftsinntekter		1 339 338	2 009 234
Varekostnad		0	37 500
Lønnskostnad	4	711 998	1 043 874
Avskrivning av driftsmidler og immaterielle eiendeler	2	76 000	89 500
Annen driftskostnad		634 653	746 709
Sum driftskostnader		1 422 651	1 917 582
Driftsresultat		-83 313	91 652
FINANSINNEKTER OG FINANSKOSTNADER			
Annen renteinntekt		547	92
Annen finansinntekt		4 805	4 678
Annen rentekostnad		985	5 945
Resultat av finansposter		4 367	-1 175
Ordinært resultat før skattekostnad		-78 946	90 476
Skattekostnad på ordinært resultat	3	-16 293	20 757
Ordinært resultat		-62 653	69 719
Årsresultat		-62 653	69 719
OVERFØRINGER			
Avsatt til annen egenkapital		-62 653	69 719
Sum overføringer		-62 653	69 719



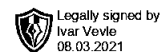
BALANSE

VEVLE AS

EIENDELER	Note	2020	2019
ANLEGGSMIDLER			
VARIGE DRIFTSMIDLER			
Driftsløsøre, inventar o.a. utstyr	2	217 000	293 000
Sum varige driftsmidler		217 000	293 000
Sum anleggsmidler		217 000	293 000
OMLØPSMIDLER			
FORDRINGER			
Kundefordringer		25 625	108 527
Andre kortsiktige fordringer		56 743	42 975
Sum fordringer		82 368	151 502
Bankinnskudd, kontanter o.l.	7	162 644	223 516
Sum omløpsmidler		245 012	375 018
Sum eiendeler		462 012	668 018

VEVLE AS

SIDE 2



BALANSE

VEVLE AS

EGENKAPITAL OG GJELD	Note	2020	2019
EGENKAPITAL			
INNSKUTT EGENKAPITAL			
Aksjekapital	5	30 000	30 000
Sum innskutt egenkapital		30 000	30 000
OPPTJENT EGENKAPITAL			
Annen egenkapital		203 537	266 190
Sum opptjent egenkapital		203 537	266 190
Sum egenkapital	6	233 537	296 190
GJELD			
AVSETNING FOR FORPLIKTELSE			
Utsatt skatt	3	6 670	11 129
Sum avsetning for forpliktelser		6 670	11 129
ANNEN LANGSIKTIG GJELD			
Gjeld til kredittinstitusjoner		0	39 710
Sum annen langsiktig gjeld		0	39 710
KORTSIKTIG GJELD			
Leverandørgjeld		75 248	69 047
Betalbar skatt	3	0	24 490
Skyldig offentlige avgifter		18 743	99 798
Annen kortsiktig gjeld		127 814	127 654
Sum kortsiktig gjeld		221 805	320 988
Sum gjeld		228 475	371 827
Sum egenkapital og gjeld		462 012	668 017

Valestrandsfossen, 07.03.2021
Styret i Vevle AS

Ivar Vevle
styreleder/daglig leder



Noter 2020

Vevle AS

Note nr 1 - Regnskapsprinsipper

Årsregnskapet er satt opp i samsvar med regnskapsloven og NRS 8 - God regnskapsskikk for små foretak.

Driftsinntekter og kostnader

Inntektsføring skjer etter opptjeningsprinsippet som normalt vil være leveringstidspunktet for varer og tjenester. Kostnader medtas etter sammenstillingsprinsippet, det vil si at kostnader medtas i samme periode som tilhørende inntekter inntektsføres.

Skatt

Skattekostnaden i resultatregnskapet omfatter både periodens betalbare skatt og endring i utsatt skatt. Utsatt skatt er beregnet med 22 % (skattesats fra 2021) på grunnlag av de midlertidige forskjeller som eksisterer mellom regnskapsmessige og skattemessige verdier. Skatteøkende og skattereduserende midlertidige forskjeller som reverserer eller kan reversere i samme periode, er utlignet og skatten er nettoført. Andre skattereduserende forskjeller er ikke utlignet, og skattefordelen er balanseført dersom det er sannsynlig at foretaket kan utnytte den.

Klassifisering

Anleggsmidler omfatter eiendeler bestemt til varig eie eller bruk. Anleggsmidler er vurdert til anskaffelseskost. Varige driftsmidler balanseføres og avskrives over driftsmidlets økonomiske levetid. Varige driftsmidler nedskrives til gjenvinnbart beløp ved verdifall som forventes ikke å være forbigående. Gjenvinnbart beløp er det høyeste av netto salgsverdi og verdi i bruk. Verdi i bruk er nåverdi av fremtidige kontantstrømmer knyttet til eiendelen. Nedskrivningen reverseres når grunnlaget for nedskrivningen ikke lenger er til stede.

Omløpsmidler og kortsiktig gjeld omfatter normalt poster som forfaller til betaling innen ett år etter balansedagen, samt poster som knytter seg til varekretsløpet. Omløpsmidler vurderes til laveste verdi av anskaffelseskost og antatt virkelig verdi.

Fordringer

Kundefordringer og andre fordringer oppføres til pålydende etter fradrag for avsetning til forventet tap. Avsetning til tap gjøres på grunnlag av individuell vurdering av de enkelte fordringene.

Leasingavtaler

Leasingleie kostnadsføres løpende månedlig i henhold til kontrakt, og går over 3 til 5 år. Engangleie betalt ved start av leasingperioden balanseføres og fordeles månedlig over leieperioden.

**Noter 2020**

Vevle AS

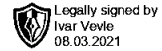
Note nr 2 - Spesifikasjon av anleggsmidler

Tekst	Transportm. og maskiner	Sum
Anskaffelsespris pr 1.1.	781 020	781 020
Tilgang i året	0	0
Avgang i året		0
Akkumulerte avskrivninger	-564 020	-564 020
Bokført verdi 31.12.	217 000	217 000
Årets ordinære avskrivninger	76 000	76 000
Avskrivningssatser	10-20%	

Note nr 3 - Utsatt skatt/skattekostnad

Spesifikasjon av grunnlag for utsatt skatt/utsatt skattefordel:

Midlertidige forskjeller er knyttet til:	2019	2020	
Anleggsmidler / omløpsmidler	50 585	30 320	20 265
Utestående fordringer	0	0	0
Gevinst og tapskonte	0	0	0
Sum midlertidige forskjeller	50 585	30 320	20 265
Tilbakeføring av underskudd iht koronaregel		53 792	
Underskudd til fremføring	0	-53 792	53 792
Grunnlag utsatt skatt/(utsatt skattefordel)	50 585	30 320	-20 265
Utsatt skatt (+)/utsatt skattefordel(-)	11 129	6 670	-4 458
Anvendt skattesats	22 %	22 %	
Betalbar skatt fremkommer slik:			
Resultat før skattekostnad			-78 946
Endring midlertidige forskjeller, jfr spes over			20 265
Kostnader uten skattemessig fradrag			4 895
Skattefrie renter			-6
Grunnlag betalbar skatt			<u>-53 792</u>
Betalbar skatt 22 %			<u>-11 834</u>
Årets skattekostnad fremkommer slik:			
Krav på skatt tilsvarende 22% av underskudd i 2020 iht koronaregel			-11 834
Endring utsatt skatt			-4 458
Skattekostnad			<u>-16 293</u>



Noter 2020

Vevele AS

Note nr 4 - Lønnskostnader - forhold til nærstående

Det har i regnskapsåret vært utført ca ett årsverk av egne ansatte i selskapet.

Godtgjørelser	Daglig leder	Styret
Lønn	649 470	0
Annen godtgjørelse	4 392	0

Det er ikke gitt lån til eller stillet sikkerhet for ledende personer eller aksjeeiere.

Selskapet har valgt bort revisjon og har dermed ikke kostnader til revisor.

Selskapet er ikke pliktig til å ha tjenestepensjonsordning etter lov om obligatorisk tjenestepensjon.

Note nr 5 - Antall aksjer, aksjeeiere m.v.

Aksjekapitalen består av 300 aksjer pålydende kr 100,-. Alle aksjene gir samme rettigheter i selskapet.

Selskapets aksjonærer er :	Eierandel
Ivar Vevele - Styreleder, daglig leder	100 %

Note nr 6 - Egenkapital

	Aksje- kapital	Annen egenkapital	SUM
Egenkapital 1.1. i regnskapsåret	30 000	266 190	296 190
Årets resultat		-62 653	-62 653
Egenkapital 31.12.	30 000	203 537	233 537

Note nr 7 - Bundne skattetrekkmidler

Av bankinnskudd utgjør bundne midler for skattetrekk kr 3,- pr 31.12. Det er ingen skyldig skattetrekk pr 31.12.