



ÅRSREGNSKAPET FOR REGNSKAPSÅRET 2022 - GENERELL INFORMASJON

Enheten

Organisasjonsnummer: 989 197 606
Organisasjonsform: Aksjeselskap
Foretaksnavn: MEDI PARTNER HOLDING AS
Forretningsadresse: Tomteveien 33
1618 FREDRIKSTAD

Regnskapsår

Årsregnskapets periode: 01.01.2022 - 31.12.2022

Konsern

Mørselskap i konsern: Ja
Konsernregnskap lagt ved: Ja

Regnskapsregler

Regler for små foretak benyttet: Nei
Benyttet ved utarbeidelsen av årsregnskapet til selskapet: Regnskapslovens alminnelige regler
Benyttet ved utarbeidelsen av årsregnskapet til konsernet: Regnskapslovens alminnelige regler

Årsregnskapet fastsatt av kompetent organ

Bekreftet av representant for selskapet: Lars Erik Andersen
Dato for fastsettelse av årsregnskapet: 26.05.2023

Grunnlag for avgivelse

År 2022: Årsregnskapet er elektronisk innlevert
År 2021: Tall er hentet fra elektronisk innlevert årsregnskap fra 2022

Det er ikke krav til at årsregnskapet m.v. som sendes til Regnskapsregisteret er undertegnet. Kontrollen på at dette er utført ligger hos revisor/enhetens øverste organ. Sikkerheten ivaretas ved at innsender har rolle/rettighet for innsending av årsregnskapet via Altinn, og ved at det bekreftes at årsregnskapet er fastsatt av kompetent organ.

Brønnøysundregistrene, 18.08.2024



Resultatregnskap

Beløp i: NOK	Note	2022	2021
RESULTATREGNSKAP			
Kostnader			
Annen driftskostnad	1	261 124	252 402
Sum kostnader		261 124	252 402
Driftsresultat		-261 124	-252 402
Finansinntekter og finanskostnader			
Inntekt på investering i annet foretak i samme konsern		87 800 000	49 200 000
Annen renteinntekt		1 649 164	57 708
Annen finansinntekt		40 448	
Verdiøkning markedsbaserte omløpsmidler		1 092 257	
Sum finansinntekter		90 581 868	49 257 708
Verdireduksjon markedsbaserte omløpsmidler			4 875 020
Nedskrivning av andre finansielle anleggsmidler		7 797 171	
Annen rentekostnad		5 960	
Annen finanskostnad		16 629	12 528
Sum finanskostnader		7 819 760	4 887 548
Netto finans		82 762 108	44 370 160
Ordinært resultat før skattekostnad		82 500 984	44 117 758
Skattekostnad på resultat	2	309 298	-45 589
Ordinært resultat etter skattekostnad		82 191 686	44 163 347
Årsresultat		82 191 686	44 163 347
Årsresultat etter minoritetsinteresser		82 191 686	44 163 347
Totalresultat		82 191 686	44 163 347
Overføringer og disponeringer			
Tilleggsutbytte			21 008 000
Avsatt til annen egenkapital		82 191 686	23 155 347
Sum overføringer og disponeringer		82 191 686	44 163 347



Resultatregnskap

Beløp i: NOK	Note	2022	2021
---------------------	-------------	-------------	-------------



Balanse

Beløp i: NOK	Note	2022	2021
BALANSE - EIENDELER			
Anleggsmidler			
Immaterielle eiendeler			
Utsatt skattefordel	2		176 862
Sum immaterielle eiendeler			176 862
Finansielle anleggsmidler			
Investering i datterselskap	3	1 700 000	1 700 000
Investering i annet foretak i samme konsern	3		
Investeringer i tilknyttet selskap		25 001	1 027 159
Lån til tilknyttet selskap og felles kontrollert virksomhet		200 000	200 000
Investeringer i aksjer og andeler		4 315 823	125 000
Sum finansielle anleggsmidler		6 240 824	3 052 159
Sum anleggsmidler		6 240 824	3 229 021
Omløpsmidler			
Varer			
Fordringer			
Andre kortsiktige fordringer		100 845 173	55 045 173
Sum fordringer		100 845 173	55 045 173
Investeringer			
Aksjer og andeler i foretak i samme konsern	3		
Markedsbaserte aksjer		8 103 701	7 011 445
Sum investeringer		8 103 701	7 011 445
Bankinnskudd, kontanter og lignende			
Bankinnskudd, kontanter o.l.		117 995 594	14 181 830
Sum bankinnskudd, kontanter og lignende		117 995 594	14 181 830
Sum omløpsmidler		226 944 468	76 238 447
SUM EIENDELER		233 185 292	79 467 468



Balanse

Beløp i: NOK	Note	2022	2021
BALANSE - EGENKAPITAL OG GJELD			
Egenkapital			
Innskutt egenkapital			
Aksjekapital		30 000	30 000
Annen innskutt egenkapital		44 951	44 951
Sum innskutt egenkapital		74 951	74 951
Opptjent egenkapital			
Annen egenkapital		125 628 272	43 436 585
Sum opptjent egenkapital		125 628 272	43 436 585
Sum egenkapital		125 703 223	43 511 536
Gjeld			
Langsiktig gjeld			
Utsatt skatt	2		
Annen langsiktig gjeld			
Sum langsiktig gjeld		0	0
Kortsiktig gjeld			
Leverandørgjeld		5 150	
Betalbar skatt	2	132 436	
Annen kortsiktig gjeld		107 344 484	35 955 931
Sum kortsiktig gjeld		107 482 070	35 955 931
Sum gjeld		107 482 070	35 955 931
SUM EGENKAPITAL OG GJELD		233 185 292	79 467 468



Konsernets resultatregnskap

Beløp i: NOK	Note	2022	2021
RESULTATREGNSKAP			
Inntekter			
Salgsinntekt	2	478 584 179	243 380 846
Annen driftsinntekt	2	2 263 993	2 287 761
Sum inntekter		480 848 172	245 668 608
Kostnader			
Varekostnad		284 240 878	156 333 441
Lønnskostnad	3	22 357 012	19 661 765
Avskrivning på driftsmidler	5	1 387 064	1 115 541
Nedskrivning av varige driftsmidler og immaterielle eiendeler		641 368	
Annen driftskostnad	3	35 048 533	22 612 451
Sum kostnader		343 674 856	199 723 199
Driftsresultat		137 173 316	45 945 408
Finansinntekter og finanskostnader			
Inntekt på investering i datterselskap	11	220 991	
Inntekt på investering i annet foretak i samme konsern	11		
Annen renteinntekt		2 323 881	190 262
Annen finansinntekt		3 732 161	567 181
Verdiøkning markedsbaserte omløpsmidler	8	1 092 257	
Sum finansinntekter		7 369 289	757 443
Verdireduksjon markedsbaserte omløpsmidler			4 875 020
Nedskrivning av andre finansielle anleggsmidler		7 797 171	
Annen rentekostnad		491 353	369 340
Annen finanskostnad		1 655 740	1 220 483
Sum finanskostnader		9 944 264	6 464 843
Netto finans		-2 574 975	-5 707 401
Ordinært resultat før skattekostnad		134 598 342	40 238 008
Skattekostnad på ordinært resultat	4	31 052 216	9 946 843
Ordinært resultat etter skattekostnad		103 546 126	30 291 165



Konsernets resultatregnskap

Beløp i: NOK	Note	2022	2021
Årsresultat		103 546 126	30 291 165
Årsresultat etter minoritetsinteresser		103 546 126	30 291 165
Totalresultat		103 546 126	30 291 165
Overføringer og disponeringer			
Ordinært utbytte	13		21 008 000
Avsatt til annen egenkapital	13	103 546 126	9 283 165
Overført fra annen egenkapital	13		
Sum overføringer og disponeringer		103 546 126	30 291 165



Konsernets balanse

Beløp i: NOK	Note	2022	2021
BALANSE - EIENDELER			
Anleggsmidler			
Immaterielle eiendeler			
Utsatt skattefordel	4	1 094 277	1 174 944
Sum immaterielle eiendeler		1 094 277	1 174 944
Varige driftsmidler			
Tomter, bygninger o.a. fast eiendom	5, 15	29 020 670	18 100 265
Driftsløsøre, inventar o.a. utstyr	5, 15	1 801 760	1 574 801
Sum varige driftsmidler		30 822 430	19 675 066
Finansielle anleggsmidler			
Investering i datterselskap	11		
Investeringer i tilknyttet selskap	7	245 992	1 027 159
Lån til tilknyttet selskap og felles kontrollert virksomhet	12	200 000	200 000
Investeringer i aksjer og andeler	9	5 447 415	1 256 092
Obligasjoner		71 213	148 022
Sum finansielle anleggsmidler		5 964 619	2 631 272
Sum anleggsmidler		37 881 326	23 481 282
Omløpsmidler			
Varer			
Sum varer	6	19 831 902	25 571 184
Fordringer			
Kundefordringer		15 925 266	29 589 248
Andre fordringer	12	18 791 294	28 416 224
Sum fordringer		34 716 560	58 005 472
Investeringer			
Markedsbaserte aksjer	8	8 220 819	7 117 486
Sum investeringer		8 220 819	7 117 486
Bankinnskudd, kontanter og lignende			
Bankinnskudd, kontanter o.l.	10	147 786 614	44 769 142



Konsernets balanse

Beløp i: NOK	Note	2022	2021
Sum bankinnskudd, kontanter og lignende		147 786 614	44 769 142
Sum omløpsmidler		210 555 895	135 463 284
SUM EIENDELER		248 437 221	158 944 566

BALANSE - EGENKAPITAL OG GJELD

Egenkapital

Innskutt egenkapital

Aksjekapital	13, 14	30 000	30 000
Overkurs	13	857 174	857 174
Annen innskutt egenkapital	13		
Sum innskutt egenkapital		887 174	887 174

Opptjent egenkapital

Annen egenkapital	13	173 090 889	69 544 763
Sum opptjent egenkapital		173 090 889	69 544 763

Sum egenkapital

173 978 063 **70 431 937**

Gjeld

Langsiktig gjeld

Utsatt skatt	4		
Annen langsiktig gjeld			
Gjeld til kredittinstitusjoner	15	11 769 807	13 696 607
Sum annen langsiktig gjeld		11 769 807	13 696 607

Sum langsiktig gjeld

11 769 807 **13 696 607**

Kortsiktig gjeld

Leverandørgjeld		9 432 202	15 720 857
Betalbar skatt	4	30 971 549	10 037 539
Skyldig offentlige avgifter		3 050 195	6 742 671
Utbytte	13		
Annen kortsiktig gjeld		19 235 406	42 314 955
Sum kortsiktig gjeld		62 689 352	74 816 023



Konsernets balanse

Beløp i: NOK	Note	2022	2021
Sum gjeld		74 459 159	88 512 629
SUM EGENKAPITAL OG GJELD		248 437 222	158 944 566



Brønnøysundregistrene

ÅRSREGNSKAP FOR REGNSKAPSÅRET 2022 - GENERELL INFORMASJON

Journalnummer: 2023 577300

Enheten

Organisasjonsnummer: 989 197 606
Organisasjonsform: Aksjeselskap
Foretaksnavn: MEDI PARTNER HOLDING AS
Forretningsadresse: Tomteveien 33
1618 FREDRIKSTAD

Regnskapsår

Årsregnskapets periode: 01.01.2022 - 31.12.2022

Konsern

Morselskap i konsern: Ja
Konsernregnskap lagt ved: Ja

Regnskapsregler

Regler for små foretak benyttet: Nei
Benyttet ved utarbeidelsen av
årsregnskapet til selskapet: Regnskapslovens alminnelige regler
Benyttet ved utarbeidelsen av
årsregnskapet til konsernet: Regnskapslovens alminnelige regler

Årsregnskapet fastsatt av kompetent organ

Bekreftet av representant for selskapet: Lars Erik Andersen
Dato for fastsettelse av årsregnskapet: 26.05.2023

Grunnlag for avgivelse

År 2022: Årsregnskap er elektronisk innlevert.
År 2021: Tall er hentet fra elektronisk innlevert årsregnskap fra 2022.

Det er ikke krav til at årsregnskapet m.v. som sendes til Regnskapsregisteret er undertegnet. Kontrollen på at dette er utført ligger hos revisor/enhetens øverste organ. Sikkerheten ivaretas ved at innsender har rolle/rettighet for innsending av årsregnskapet via Altinn, og ved at det bekreftes at årsregnskapet er fastsatt av kompetent organ.

Brønnøysundregistrene, 12.07.2023



Organisasjonsnr: 989 197 606
MEDI PARTNER HOLDING AS

RESULTATREGNSKAP

Beløp i: NOK	Note	2022	2021
RESULTATREGNSKAP			
Kostnader			
Annen driftskostnad	1	261 124	252 402
Sum kostnader		261 124	252 402
Driftsresultat		-261 124	-252 402
Finansinntekter og finanskostnader			
Inntekt på investering i annet foretak i samme konsern		87 800 000	49 200 000
Annen renteinntekt		1 649 164	57 708
Annen finansinntekt		40 448	
Verdiøkning markedsbaserte omløpsmidler		1 092 257	
Sum finansinntekter		90 581 868	49 257 708
Verdireduksjon markedsbaserte omløpsmidler			4 875 020
Nedskrivning av andre finansielle anleggsmidler		7 797 171	
Annen rentekostnad		5 960	
Annen finanskostnad		16 629	12 528
Sum finanskostnader		7 819 760	4 887 548
Netto finans		82 762 108	44 370 160
Ordinært resultat før skattekostnad		82 500 984	44 117 758
Skattekostnad på resultat	2	309 298	-45 589
Ordinært resultat etter skattekostnad		82 191 686	44 163 347
Årsresultat		82 191 686	44 163 347
Årsresultat etter minoritetsinteresser		82 191 686	44 163 347
Totalresultat		82 191 686	44 163 347
Overføringer og disponeringer			
Tilleggsutbytte			21 008 000
Avsatt til annen egenkapital		82 191 686	23 155 347
Sum overføringer og disponeringer		82 191 686	44 163 347



Organisasjonsnr: 989 197 606
MEDI PARTNER HOLDING AS

BALANSE

Beløp i: NOK	Note	2022	2021
BALANSE - EIENDELER			
Anleggsmidler			
Immaterielle eiendeler			
Utsatt skattefordel	2		176 862
Sum immaterielle eiendeler			176 862
Finansielle anleggsmidler			
Investering i datterselskap	3	1 700 000	1 700 000
Investering i annet foretak i samme konsern	3		
Investeringer i tilknyttet selskap		25 001	1 027 159
Lån til tilknyttet selskap og felles kontrollert virksomhet		200 000	200 000
Investeringer i aksjer og andeler		4 315 823	125 000
Sum finansielle anleggsmidler		6 240 824	3 052 159
Sum anleggsmidler		6 240 824	3 229 021
Omløpsmidler			
Varer			
Fordringer			
Andre kortsiktige fordringer		100 845 173	55 045 173
Sum fordringer		100 845 173	55 045 173
Investeringer			
Aksjer og andeler i foretak i samme konsern	3		
Markedsbaserte aksjer		8 103 701	7 011 445
Sum investeringer		8 103 701	7 011 445
Bankinnskudd, kontanter og lignende			
Bankinnskudd, kontanter o. l.		117 995 594	14 181 830
Sum bankinnskudd, kontanter og lignende		117 995 594	14 181 830
Sum omløpsmidler		226 944 468	76 238 447
SUM EIENDELER		233 185 292	79 467 468
BALANSE - EGENKAPITAL OG GJELD			



Egenkapital			
Innskutt egenkapital			
Aksjekapital		30 000	30 000
Annen innskutt egenkapital		44 951	44 951
Sum innskutt egenkapital		74 951	74 951
Opptjent egenkapital			
Annen egenkapital		125 628 272	43 436 585
Sum opptjent egenkapital		125 628 272	43 436 585
Sum egenkapital		125 703 223	43 511 536
Gjeld			
Langsiktig gjeld			
Utsatt skatt	2		
Annen langsiktig gjeld			
Sum langsiktig gjeld		0	0
Kortsiktig gjeld			
Leverandørgjeld		5 150	
Betalbar skatt	2	132 436	
Annen kortsiktig gjeld		107 344 484	35 955 931
Sum kortsiktig gjeld		107 482 070	35 955 931
Sum gjeld		107 482 070	35 955 931
SUM EGENKAPITAL OG GJELD		233 185 292	79 467 468



Organisasjonsnr: 989 197 606
MEDI PARTNER HOLDING AS

KONSERNRESULTATREGNSKAP

Beløp i: NOK	Note	2022	2021
RESULTATREGNSKAP			
Inntekter			
Salgsinntekt	2	478 584 179	243 380 846
Annen driftsinntekt	2	2 263 993	2 287 761
Sum inntekter		480 848 172	245 668 608
Kostnader			
Varekostnad		284 240 878	156 333 441
Lønnskostnad	3	22 357 012	19 661 765
Avskrivning på driftsmidler	5	1 387 064	1 115 541
Nedskrivning av varige driftsmidler og immaterielle eiendeler		641 368	
Annen driftskostnad	3	35 048 533	22 612 451
Sum kostnader		343 674 856	199 723 199
Driftsresultat		137 173 316	45 945 408
Finansinntekter og finanskostnader			
Inntekt på investering i datterselskap	11	220 991	
Inntekt på investering i annet foretak i samme konsern	11		
Annen renteinntekt		2 323 881	190 262
Annen finansinntekt		3 732 161	567 181
Verdiøkning markedsbaserte omløpsmidler	8	1 092 257	
Sum finansinntekter		7 369 289	757 443
Verdireduksjon markedsbaserte omløpsmidler			4 875 020
Nedskrivning av andre finansielle anleggsmidler		7 797 171	
Annen rentekostnad		491 353	369 340
Annen finanskostnad		1 655 740	1 220 483
Sum finanskostnader		9 944 264	6 464 843
Netto finans		-2 574 975	-5 707 401
Ordinært resultat før skattekostnad		134 598 342	40 238 008
Skattekostnad på ordinært resultat	4	31 052 216	9 946 843
Ordinært resultat etter skattekostnad		103 546 126	30 291 165
Årsresultat		103 546 126	30 291 165



Årsresultat etter minoritetsinteresser		103 546 126	30 291 165
Totalresultat		103 546 126	30 291 165
Overføringer og disponeringer			
Ordinært utbytte	13		21 008 000
Avsatt til annen egenkapital	13	103 546 126	9 283 165
Overført fra annen egenkapital	13		
Sum overføringer og disponeringer		103 546 126	30 291 165



Organisasjonsnr: 989 197 606
MEDI PARTNER HOLDING AS

KONSERNBALANSE

Beløp i: NOK	Note	2022	2021
BALANSE - EIENDELER			
Anleggsmidler			
Immaterielle eiendeler			
Utsatt skattefordel	4	1 094 277	1 174 944
Sum immaterielle eiendeler		1 094 277	1 174 944
Varige driftsmidler			
Tomter, bygninger o.a.			
fast eiendom	5, 15	29 020 670	18 100 265
Driftsløsøre, inventar o.			
a. utstyr	5, 15	1 801 760	1 574 801
Sum varige driftsmidler		30 822 430	19 675 066
Finansielle anleggsmidler			
Investering i datterselskap 11			
Investeringer i			
tilknyttet selskap	7	245 992	1 027 159
Lån til tilknyttet			
selskap og felles			
kontrollert virksomhet	12	200 000	200 000
Investeringer i aksjer og			
andeler	9	5 447 415	1 256 092
Obligasjoner		71 213	148 022
Sum finansielle		5 964 619	2 631 272
anleggsmidler			
Sum anleggsmidler		37 881 326	23 481 282
Omløpsmidler			
Varer			
Sum varer	6	19 831 902	25 571 184
Fordringer			
Kundefordringer			
		15 925 266	29 589 248
Andre fordringer	12	18 791 294	28 416 224
Sum fordringer		34 716 560	58 005 472
Investeringer			
Markedsbaserte aksjer			
	8	8 220 819	7 117 486
Sum investeringer		8 220 819	7 117 486
Bankinnskudd, kontanter			
og lignende			
Bankinnskudd, kontanter o.			
l.	10	147 786 614	44 769 142
Sum bankinnskudd,		147 786 614	44 769 142
kontanter og lignende			
Sum omløpsmidler		210 555 895	135 463 284



SUM EIENDELER		248 437 221	158 944 566
BALANSE - EGENKAPITAL OG GJELD			
Egenkapital			
Innskutt egenkapital			
Aksjekapital	13, 14	30 000	30 000
Overkurs	13	857 174	857 174
Annen innskutt egenkapital	13		
Sum innskutt egenkapital		887 174	887 174
Opptjent egenkapital			
Annen egenkapital	13	173 090 889	69 544 763
Sum opptjent egenkapital		173 090 889	69 544 763
Sum egenkapital		173 978 063	70 431 937
Gjeld			
Langsiktig gjeld			
Utsatt skatt	4		
Annen langsiktig gjeld			
Gjeld til kredittinstitusjoner	15	11 769 807	13 696 607
Sum annen langsiktig gjeld		11 769 807	13 696 607
Sum langsiktig gjeld		11 769 807	13 696 607
Kortsiktig gjeld			
Leverandørgjeld		9 432 202	15 720 857
Betalbar skatt	4	30 971 549	10 037 539
Skyldig offentlige avgifter		3 050 195	6 742 671
Utbytte	13		
Annen kortsiktig gjeld		19 235 406	42 314 955
Sum kortsiktig gjeld		62 689 352	74 816 023
Sum gjeld		74 459 159	88 512 629
SUM EGENKAPITAL OG GJELD		248 437 222	158 944 566



Organisasjonsnr: 989 197 606
MEDI PARTNER HOLDING AS

NOTEOPPLYSNINGER - SELSKAP - alle poster oppgitt i hele tall

Note

1

Antall årsverk i regnskapsåret
0.00

Sum Beløp

Balanseført verdi 31.12. Varige driftsmidler Immaterielle eiend.

Konsernregnskap

Morselskapet sitt navn

Forretningskontor for morselskapet

Begrunnelse for at datterselskap er utelatt fra konsolideringen

Samlet beløp - tilknyttet selskap Årets Fjorårets

Samlet beløp - foretak i samme konsern Årets Fjorårets

Samlet beløp - foretak i samme konsern Årets Fjorårets

Samlet beløp - felles kontrollert virksomhet Årets Fjorårets

Pantstillelse Beløp

Beholdning av egne aksjer Antall Pålydende Andel av aksjek.



Organisasjonsnr: 989 197 606
MEDI PARTNER HOLDING AS

NOTEOPPLYSNINGER - KONSERN

- alle poster oppgitt i hele tall



Konsernregnskap 2022
Medi Partner Holding AS

**Resultat - mor/konsern****Medi Partner Holding AS**



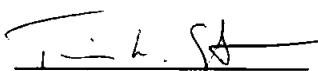

Morselskap				Konsern	
2022	2021	Driftsinntekter og driftskostnader	Note	2022	2021
0	0	Salgsinntekt	2	478 584 179	243 380 846
0	0	Annen driftsinntekt	2	2 263 993	2 287 761
0	0	Sum driftsinntekter		480 848 172	245 668 608
0	0	Varekostnad		284 240 878	156 333 441
0	0	Lønnskostnad	3	22 357 012	19 661 765
0	0	Avskrivning på driftsmidler	5	1 387 064	1 115 541
0	0	Nedskrivning av driftsmidler og immaterielle eiendeler		641 368	0
261 124	252 402	Annen driftskostnad	3	35 048 533	22 612 451
261 124	252 402	Sum driftskostnader		343 674 856	199 723 199
-261 124	-252 402	Driftsresultat		137 173 316	45 945 408
Finansinntekter og finanskostnader					
87 800 000	49 200 000	Inntekt på investering i datterselskap	11	220 991	0
1 649 164	57 708	Annen renteinntekt		2 323 881	190 262
40 448	0	Annen finansinntekt		3 732 161	567 181
1 092 257	0	Verdiøkning markedsbaserte omløpsmidler	8	1 092 257	0
0	4 875 020	Verdireduksjon markedsbaserte omløpsmidler		0	4 875 020
7 797 171	0	Nedskrivning av andre finansielle anleggsmidler		7 797 171	0
5 960	12 528	Annen rentekostnad		491 353	369 340
16 629	0	Annen finanskostnad		1 655 740	1 220 483
82 762 108	44 370 160	Resultat av finansposter		-2 574 975	-5 707 401
82 500 984	44 117 758	Ordinært resultat før skattekostnad		134 598 342	40 238 008
309 298	-45 589	Skattekostnad på ordinært resultat	4	31 052 216	9 946 843
82 191 686	44 163 347	Ordinært resultat		103 546 126	30 291 165
82 191 686	44 163 347	Årets resultat		103 546 126	30 291 165
82 191 686	44 163 347	Majoritetens andel		103 546 126	30 291 165
Overføringer					
0	21 008 000	Tilleggsutbytte	13	0	21 008 000
82 191 686	23 155 347	Avsatt til annen egenkapital	13	103 546 126	9 283 165
82 191 686	44 163 347	Sum disponert		103 546 126	30 291 165

**Balanse - mor/konsern****Medi Partner Holding AS**

Morselskap		Konsern			
2022	2021	Eiendeler	Note	2022	2021
		Anleggsmidler			
		Immaterielle eiendeler			
0	176 862	Utsatt skattefordel	4	1 094 277	1 174 944
0	176 862	Sum immaterielle eiendeler		1 094 277	1 174 944
		Varige driftsmidler			
0	0	Tomter, bygninger o.a. fast eiendom	5, 15	29 020 670	18 100 265
0	0	Driftsløsøre, inventar o.a. utstyr	5, 15	1 801 760	1 574 801
0	0	Sum varige driftsmidler		30 822 430	19 675 066
		Finansielle anleggsmidler			
1 700 000	1 700 000	Investeringer i datterselskap	11	0	0
25 001	1 027 159	Investeringer i tilknyttet selskap	7	245 992	1 027 159
200 000	200 000	Lån til tilknyttet selskap og felles kontrollert virksomhet	12	200 000	200 000
4 315 823	125 000	Investeringer i aksjer og andeler	9	5 447 415	1 256 092
0	0	Andre fordringer		71 213	148 022
6 240 824	3 052 159	Sum finansielle anleggsmidler		5 964 619	2 631 272
6 240 824	3 229 021	Sum anleggsmidler		37 881 326	23 481 282
		Omløpsmidler			
0	0	Lager av varer og annen beholdning	6	19 831 902	25 571 184
		Fordringer			
0	0	Kundefordringer		15 925 266	29 589 248
100 845 173	55 045 173	Andre fordringer	12	18 791 294	28 416 224
100 845 173	55 045 173	Sum fordringer		34 716 560	58 005 472
		Investeringer			
8 103 701	7 011 445	Markedsbaserte aksjer	8	8 220 819	7 117 486
8 103 701	7 011 445	Sum investeringer		8 220 819	7 117 486
117 995 594	14 181 830	Bankinnskudd, kontanter o.l.	10	147 786 614	44 769 142
226 944 468	76 238 447	Sum omløpsmidler		210 555 895	135 463 284
233 185 292	79 467 468	Sum eiendeler		248 437 221	158 944 566

**Balanse - mor/konsern****Medi Partner Holding AS**

Morselskap		Konsern			
2022	2021		Note	2022	2021
		Egenkapital og gjeld			
		Innskutt egenkapital			
30 000	30 000	Aksjekapital	13, 14	30 000	30 000
0	0	Overkurs	13	857 174	857 174
44 951	44 951	Annen innskutt egenkapital	13	0	0
74 951	74 951	Sum innskutt egenkapital		887 174	887 174
		Opptjent egenkapital			
125 628 272	43 436 585	Annen egenkapital	13	173 090 889	69 544 763
125 628 272	43 436 585	Sum opptjent egenkapital		173 090 889	69 544 763
		Sum egenkapital		173 978 063	70 431 937
		Gjeld			
0	0	Gjeld til kredittinstitusjoner	15	11 769 807	13 696 607
0	0	Sum annen langsiktig gjeld		11 769 807	13 696 607
		Kortsiktig gjeld			
5 150	0	Leverandørgjeld		9 432 202	15 720 857
132 436	0	Betalbar skatt	4	30 971 549	10 037 539
0	0	Skyldig offentlige avgifter		3 050 195	6 742 671
107 344 484	35 955 931	Annen kortsiktig gjeld		19 235 406	42 314 955
107 482 070	35 955 931	Sum kortsiktig gjeld		62 689 352	74 816 023
107 482 070	35 955 931	Sum gjeld		74 459 159	88 512 629
233 185 292	79 467 468	Sum egenkapital og gjeld		248 437 222	158 944 566

Fredrikstad, 26.05.2023
Styret i Medi Partner Holding AS
Lars Erik Andersen
Styrets leder/ daglig leder
Lise Andrea Setterberg Nossen
styremedlem
Trine Setterberg Andersen
Styremedlem
Lasse Setterberg Andersen
styremedlem

**Kontantstrømoppstilling - mor/konsern**

Morselskap		Konsernet Medi Partner Holding AS			Konsern	
2022	2021		Note	2022	2021	
		Kontantstrøm fra drift				
82 500 984	44 117 758	Ordinært resultat før skattekostnad		134 598 342	40 238 008	
-	-	Periodens betalte skatt	10	10 037 539	9 171 656	
-	-	Gevinst ved salg av anleggsmidler		-	-	
-	-	Ordinære avskrivninger	6	1 387 064	1 115 541	
-	-	Endring i varelager		5 739 282	7 105 852	
-	-	Endringer i kundefordringer		13 663 982	1 298 022	
-	-	Endringer i leverandørgjeld	-	6 288 655	4 127 992	
- 1 092 257	4 875 020	Verdiendring på markedsbaserte fin. omløpsmidle	14	1 092 257	4 875 020	
7 797 171	-	Nedskrivning aksjer og fordringer		7 576 181	-	
-	-	Endring i andre tidsavgrensninger	-	43 393 066	6 012 682	
-	-	Andre konsern-/valutadifferanser		-	-	
89 205 898	48 992 778	Netto kontantstrøm fra drift		122 228 412	41 389 757	
		Kontantstrøm fra investeringsaktiviteter				
-	-	Innbetalinger ved salg av varige driftsmidler		-	-	
-	-	Utbetalinger ved kjøp av varige driftsmidler	6	13 083 795	148 841	
-	-	Innbetalinger ved salg av aksjer og andeler		-	-	
- 4 129 132	50 160	Utbetalinger ved kjøp av aksjer og andeler	-	4 129 132	50 160	
-	-	Utbetalinger ved kjøp av andre investeringer		-	-	
-	-	Innbetalinger ved utlån		71 213	-	
-	-	Inntekt etter EK-metoden		-	-	
- 47 210 000	51 000 000	Utbetalt ved utlån		-	-	
- 51 339 132	- 51 050 160	Netto kontantstrøm fra investeringsaktiviteter		- 17 284 140	199 001	
		Kontantstrøm fra finansieringsaktiviteter				
-	-	Innbetalinger ved opptak av ny langsiktig gjeld	7	-	-	
-	-	Utbetalinger ved nedbetaling av langsiktig gjeld	7	1 926 800	1 926 800	
65 946 997	23 174 585	Innbetalinger ved opptak av ny kortsiktig gjeld		-	-	
-	-	Utbetalinger ved nedbetaling av kortsiktig gjeld		-	-	
-	-	Inn- / utbetalinger konsernbidrag		-	-	
-	-	Netto endring i kassekreditt		-	-	
-	-	Tilbakebetalinger av egenkapital		-	-	
- - 30 504 000	30 504 000	Utbetalinger av utbytte	11	-	30 504 000	
65 946 997	- 7 329 415	Netto kontantstrøm fra finansieringsaktiviteter		- 1 926 800	32 430 800	
103 813 763	9 386 797	Netto endring av kontanter og kontantekvivalenter		103 017 472	8 759 956	
14 181 830	23 568 627	Kontanter og kontantekvivalenter ved per. begynnelse		44 769 142	36 009 186	
117 995 593	14 181 830	Kontanter og kontantekvivalenter ved per. slutt		147 786 614	44 769 142	
117 995 594	14 181 830	Kontanter og kontantekvivalenter ved periodens slutt		147 786 614	44 769 142	

Konsernet Medi Partner Holding AS



Medi Partner Holding AS (org.nr. 989 197 606)

Note 1 - Regnskapsprinsipper

Årsregnskapet er satt opp i samsvar med regnskapsloven og god regnskapsskikk.

Salgsinntekter

Inntektsføring ved salg av varer og tjenester skjer på leveringstidspunktet.

Konsolideringsprinsipper

Konsernregnskapet består av morselskapet og datterselskaper hvor morselskapet direkte eller indirekte har bestemmende innflytelse. Konsernregnskapet utarbeides etter ensartede prinsipper, ved at datterselskapet følger de samme regnskapsprinsipper som morselskapet. Interne transaksjoner, fordringer og gjeld elimineres. Ved kjøp av datterselskaper elimineres kostprisen på aksjer i morselskapet mot egenkapitalen i datterselskapet på kjøpstidspunktet. Forskjellen mellom kostpris og netto bokført verdi på kjøpstidspunktet av eiendeler i datterselskapene tillegges de eiendeler merverdien knytter seg til innenfor markedsverdien av disse eiendelene. Den del av kostpris som ikke kan tillegges spesifikke eiendeler representerer goodwill. Goodwill avskrives lineært over antatt økonomisk levetid.

Vurdering og klassifisering av balanseposter

Anleggsmidler er eiendeler ment til varig eie og bruk i virksomheten. Anleggsmidler vurderes til anskaffelseskost, men nedskrives til virkelig verdi ved verdifall som ikke forventes å være forbigående. Omløpsmidler og kortsiktig gjeld omfatter normalt poster som forfaller til betaling innen ett år etter anskaffelsestidspunkt, samt poster som knytter seg til varekretsløpet. Øvrige poster er klassifisert som anleggsmiddel/langsiktig gjeld. Omløpsmidler vurderes til laveste verdi av anskaffelseskost og antatt virkelig verdi.

Fordringer

Kundefordringer og andre fordringer oppføres til pålydende etter fradrag for avsetning til forventet tap. Avsetning til tap gjøres på grunnlag av en individuell vurdering av de enkelte fordringene. I tillegg gjøres det for øvrige kundefordringer en uspesifisert avsetning for å dekke antatt tap.

Varebeholdninger

Lager av innkjøpte varer er verdsatt til laveste av anskaffelseskost etter FIFO-prinsippet og virkelig verdi.

Kortsiktige plasseringer

Kortsiktige plasseringer (for eksempel aksjer og andeler vurdert som omløpsmidler) vurderes til markedsverdi. Mottatt utbytte inntektsføres som annen finansinntekt dersom utbyttet er opptjent i perioden.

Varige driftsmidler

Varige driftsmidler balanseføres og avskrives over driftsmidlets forventede levetid dersom de har levetid over 3 år. Vedlikehold av driftsmidler kostnadsføres løpende, mens påkostninger eller forbedringer tillegges driftsmidlets kostpris og avskrives over resterende økonomisk levetid.

Skatt

Skattekostnaden i resultatregnskapet omfatter periodens betalbare skatt og endring i utsatt skatt. Utsatt skatt er beregnet med 22 % på grunnlag av de midlertidige forskjeller som eksisterer mellom regnskapsmessige og skattemessige verdier, samt ligningsmessig underskudd til fremføring ved utgangen av regnskapsåret. Skatteøkende og skattereduserende midlertidige forskjeller som reverserer eller kan reversere i samme periode er utlignet og nettoført. Andre skattereduserende forskjeller er ikke utlignet, men balanseført dersom det er sannsynlig at foretaket kan utnytte dem, og eventuelt nettoført.



Medi Partner Holding AS (org.nr. 989 197 606) _____

Note 2 - Salgsinntekter

Konsern

	2022	2021
<i>Pr. virksomhetsområde</i>		
Salg av varer	478 718 211	243 380 846
Leieinntekter og andre driftsinntekter	2 263 993	2 287 761
Sum	480 982 204	245 668 608
<i>Geografisk fordeling</i>		
Fra forretningskontor i Fredrikstad	480 982 204	245 668 608
Sum	480 982 204	245 668 608

Note 3 - Lønn, godtgjørelser m.v.

Konsern

Lønnskostnader

	2022	2021
Lønninger	18 618 197	16 854 244
Arbeidsgiveravgift	2 885 545	2 563 599
Pensjonskostnader	778 060	728 938
Andre ytelser og refusjoner	75 211	-485 017
Sum	22 357 012	19 661 765

Gjennomsnittlig antall årsverk 27 29

Godtgjørelser

	Lønn	Andre godtgjørelser
Daglig leder (Medi Partner AS)	150 853	220 561
Styrehonorar	0	0

Daglig leder har ingen bonusordning.

Honorar til revisor

Revisjonstjenester	431 178
Skatte- og avgiftsrådgivning	
Andre ikke- revisjonstjenester	334 341
<i>Alle beløp er ekskl. mva.</i>	

Selskapet Medi Partner AS er pliktig til å ha tjenestepensjonsordning etter lov om obligatorisk tjenestepensjon. Selskapets pensjonsordninger tilfredsstiller kravene i denne lov.



Medi Partner Holding AS (org.nr. 989 197 606)

Note 4 - Skatt

	Konsern	Mor
Resultatført skatt på ordinært resultat:		
Betalbar skatt	30 971 549	132 436
For lite avsatt betalbar skatt forrige år	0	0
Endring utsatt skatt/ utsatt skattefordel	80 667	176 862
Skattekostnad på ordinært resultat	31 052 216	309 298
Betalbar skatt i årets skattekostnad:		
Ordinært resultat før skatt	222 177 351	90 759 829
Permanente forskjeller	81 159 257	-89 353 930
Endring i midlertidige forskjeller	437 249	-803 917
Avgitt konsernbidrag		0
Skattepliktig inntekt	140 779 768	601 981
Betalbar skatt i balansen:		
Betalbar skatt på årets resultat	30 971 549	132 436
Betalbar skatt på avgitt konsernbidrag	0	0
Sum betalbar skatt i balansen	30 971 549	132 436

Skatteeffekten av midlertidige forskjeller og underskudd til fremføring som har gitt opphav til utsatt skatt og utsatte skattefordeler, spesifisert på typer av midlertidige forskjeller:

Konsern	2022	2021	Endring
Varige driftsmidler	-3 272 474	-3 149 071	-123 403
Varebeholdning	-1 608 260	-1 292 132	-316 128
Fordringer	-93 251	-95 533	2 282
Gevinst- og tapskonto	0	0	0
Fremførbart underskudd	0	-803 917	803 917
Andre avsetninger mv.	0	0	0
Sum	-4 973 985	-5 340 653	366 668
Utsatt skatt/ utsatt skattefordel (22 %)	-1 094 277	-1 174 944	80 667
Mor	2022	2021	Endring
Varige driftsmidler	0	0	0
Langsiktige fordr/gjeld i valuta	0	0	0
Fordringer	0	0	0
Gevinst-/tapskonto	0	0	0
Akkumulert fremførbart underskudd	0	-803 917	-803 917
Andre forskjeller			0
Sum	0	-803 917	-803 917
Utsatt skatt/ utsatt skattefordel (22 %)	0	-176 862	45 589



Medi Partner Holding AS (org.nr. 989 197 606)

Note 5 - Anleggsmidler

Konsern

	Bygninger og tomter	Driftsløsøre, inventar ol.	Sum
Anskaffelseskost pr 1.1.2022	29 810 563	8 831 413	38 641 976
+ Tilgang kjøpte anleggsmidler	11 392 970	1 782 825	13 175 795
- Avgang solgte anleggsmidler			0
= Anskaffelseskost 31.12.2022	41 203 533	10 614 238	51 817 771
Akkumulerte avskrivninger 31.12.2022	12 182 863	8 150 164	20 333 027
= Av- og nedskrivninger pr 31.12.2022	12 182 863	8 812 476	20 995 339
Bokført verdi 31.12.2022	29 020 670	1 801 762	30 822 432
Årets ordinære avskrivninger	509 700	877 361	1 387 061
Økonomisk levetid	ca 50 år	ca 5 år	
Avskrivningsplan	lineært 2%	lineært 20%	

Note 6 - Varer

Konsern

	2022	2021
Lager av råvarer og innkjøpte halvfabrikater	0	0
Lager av varer under tilvirkning	0	0
Lager av egentilvirkede ferdigvarer	0	0
Lager av innkjøpte handelsvarer (Medi Partner AS)	19 831 902	25 571 184
Sum bokført verdi	19 831 902	25 571 184
Lager vurdert til kostpris	21 440 162	26 863 316
Lager vurdert til virkelig verdi	19 831 902	25 571 184
Avsetning til ukurans	-1 608 261	-1 292 132

Note 7 - Tilknyttet selskap

Morselskap

Tilknyttet selskap vurdert etter kostmetoden:

	Forr.kontor	Eierandel	Bal.ført verdi	Resultat (100%)	EK 31.12 (100 %)
One Stop Shop AS	Gjøvik	25 %	25 000	203 417	983 963
Palett AS	Gjøvik	20 %	0	-16 467 438	-14 845 376
SUM			25 000		

Aksjene i Palett AS er i 2022 nedskrevet til kr. 0. Kostpris på aksjene er kr. 951 999.



Medi Partner Holding AS (org.nr. 989 197 606)

Konsernregnskap

Tilknyttet selskap (One Stop Shop AS) vurdert etter egenkapitalmetoden:

Balansført verdi 01.01.2022:	kr. 25 000
Korrigering tidligere års regnskap:	kr. 170 137
Andel av årets resultat:	kr. 50 854
Andel av EK 31.12.2022	kr. 245 991

Note 8 - Markedsbaserte aksjer

Morselskap

	Anskaffelseskost	Urealisert gevinst i 2022	Bal. ført verdi per 31.12.2022
Life Clean International AB	3 123 552	1 092 257	8 103 701

Aksjene ble notert på børs i 2020, og ble da omklassifisert fra anleggsmiddel til omløpsmiddel.

Aksjene er vurdert til markedsverdi per 31.12.2022.

Note 9 - Aksjer og andeler i andre selskaper

Morselskap

	Balansført verdi
Fredrikstad Fotballinvest AS	25 000
Zobrius Pharma AS	100 000
Norengros HX AS	700 000
PG Kjøp AS	31 500
Norengros AS	400 090
Sport Computing AS	50 160
Anoxia Holding AB	1 654 380
Naturepronor AB	2 486 283
Totalt	5 447 413

Aksjene er balansført til anskaffelseskost.

Note 10 - Bundne bankinnskudd

Konsern

	2022	2021
I posten inngår bundne bankinnskudd på skattetrekkskonto med NOK	1 147 778	1 191 328



Medi Partner Holding AS (org.nr. 989 197 606)

Note 11 - Konsernselskaper

	Eierandel	Stemmeandel	Forretnings- kontor	Resultat 2022	EK 2022
Medi Partner Holding AS (morselskap)					
<i>Datterselskaper:</i>					
Medi Partner AS	100 %	100%	Fredrikstad	106 117 718	49 114 113
Industriveien 3 Eiendom AS	100 %	100%	Fredrikstad	405 837	357 326
Lea Invest AS	100 %	100 %	Fredrikstad	2 409 894	282 574

Note 12 - Mellomværende med konsernselskap, tilknyttet selskap

Morselskapet

	2022	2021
Medi Partner Holding AS		
Mellomværender med konsernselskap		
Medi Partner AS	87 800 000	46 000 000
LEA Invest AS	5 400 000	5 300 000
Industriveien 3 Eiendom AS	800 000	800 000
Medi Partner AS	-97 469 827	
	-3 469 827	52 100 000

Andel fordringer som forfaller 1 år etter regnskapsårets slutt kr 0

	2022	2021
Mellomværender med tilknyttet selskap		
One Stop Shop AS	200 000	200 000
Norengros Palett AS	6 845 173	2 845 173

Andel fordringer som forfaller 1 år etter regnskapsårets slutt er kr. 7 045 173.

Fordringen på Palett AS er regnskapsmessig nedskrevet til kr. 0 i 2022.

Note 13 - Egenkapital

Egenkapital Konsern

	Aksjekapital	Overkursfond	Annen EK	Sum
Egenkapital 01.01.2022	30 000	857 174	69 544 763	70 431 937
Tilleggsutbytte			0	0
Årets overskudd			103 546 126	103 546 126
Egenkapital 31.12.2022	30 000	857 174	173 090 889	173 978 063



Medi Partner Holding AS (org.nr. 989 197 606)

Egenkapital Morselskap

	Aksjekapital	Annen innskutt EK	Annen EK	Sum
Egenkapital 01.01.2022	30 000	44 951	43 436 585	43 511 536
Årets overskudd			82 191 686	82 191 686
Egenkapital 31.12.2022	30 000	44 951	125 628 271	125 703 222

Note 14 - Aksjekapital og aksjonærinformasjon

Morselskap

Aksjekapitalen i Medi Partner Holding AS pr. 31.12.2022 består av følgende aksjeklasser:

	Antall	Pålydende	Balanseført
Ordinære aksjer	100	1 000	30 000

Eierstruktur

Aksjonæren i Medi Partner Holding AS pr. 31.12.2022 var:

	A- aksjer	Eierandel	Stemmeandel
Lars Erik Andersen	52	52 %	52 %
Lasse Setterberg Andersen	24	24 %	24 %
Lise Andrea Setterberg Nossen	24	24 %	24 %
Sum	100	100 %	100 %



Medi Partner Holding AS (org.nr. 989 197 606)

Note 15 - Pantstillelser og garantier

Konsern	2022	2021
Gjeld som er sikret ved pant o.l.	11 769 807	13 696 607
Bokført verdi av eiendeler pantsatt for gjeld i konsernet:		
Eiendom	17 793 376	18 124 841
Varer	19 831 902	25 571 184
Driftstilbehør	1 477 589	652 726
Kundefordringer	15 899 076	29 551 798
Lea Invest AS har stillet pant i eiendom (Gnr 203 bnr 13) overfor Medi Partner AS (Søsterselskap)	35 000 000	35 000 000
Medi Partner Holding AS har stillet kaushjon overfor Medi Partner AS (Datterselskap)	10 000 000	10 000 000
Medi Partner AS har overfor Danske Bank stillet kundefordringer, driftstilbehør og varelager som sikkerhet for et hvert mellomværende. Sikkerheten er stilt maksimalt oppad til NOK 70 000 000.		
Andel gjeld som forfaller senere enn 5 år frem i tid er kr. 4 062 607.		
Morselskap		
Medi Partner Holding AS har stillet kaushjon overfor Medi Partner AS (Datterselskap)	10 000 000	10 000 000



ÅRSBERETNING 2022

Medi Partner Holding AS Konsern

(org.nr: 989 197 606)

Virksomhetens art og lokalisering

Selskapet er morselskap for underliggende driftsselskap Medi Partner AS, hvor hovedvirksomhet foregår, investerings- og eiendomsselskapene Lea Invest AS og Industriveien 3 Eiendom AS. Medi Partner Holding AS forvalter kun aksjer. All virksomhet utøves fra forretningseiendom i Fredrikstad kommune.

Driftsselskapet Medi Partner AS er medeier og medlem av Norengroskjeden som er Norges største leverandør av forbruksvarer til privat og offentlig sektor. Norengros har et omfattende produktspekter som gjør oss til totalleverandør av forbruksvarer til næringslivet og offentlig sektor.

Norengros er en landsdekkende kjede bestående av 13 bedrifter med lokale eiere, fordelt på 26 avdelinger. Vår logistikk-løsning basert på lokale grossistlagre gir unik tilgjengelighet og hurtig distribusjon til alle våre kunder.

Våre kunder følges opp av over 200 kundekonsulenter med bransjeorientert kompetanse innen alle kjedens produktgrupper og kundesegmenter.

Norengros forretningsidé er at man skal selge og distribuere forbruksvarer til offentlig og privat næringsliv ved hjelp av kompetanse og personlig service, moderne teknologi og optimale logistikk-løsninger.

Norengros skal være en positiv, engasjert og effektiv samarbeidspartner som gjør at våre kunder kan bruke tiden på sin primærvirksomhet. Vi gjør arbeidsdagen enklere.

Norengros jobber systematisk for å fremme gode arbeids- og miljøforhold hos våre leverandører for å sikre hele verdikjeden. Dette gjøres i nært samarbeid med og i dialog med våre leverandører, samarbeidspartnere, og andre interessenter. En viktig del av dette arbeidet er å forsikre at de produkter vi omsetter er fremstilt i tråd med krav beskrevet i våre etiske retningslinjer.

I selskapet Lea Invest AS ligger eiendommen Tomteveien 33 i Fredrikstad, og i selskapet Industriveien 3 Eiendom AS ligger eiendommen Industriveien 3, Fredrikstad.

Åpenhetsloven trådte i kraft fra 1. juli 2022 og plikter selskapet til å utføre en aktsomhetsvurdering som skal offentliggjøres i en årlig rapport innen 30. juni hvert år, første gang i 2023. Rapporten vil gjøres tilgjengelig på selskapets nettside innen lovens frist.



Fortsatt drift

Styret mener det er realistisk å legge forutsetningene om fortsatt drift til grunn for regnskapet. Man forventer god inntjening også i årene som kommer.

Redegjørelse for årsregnskapet

Konsernet hadde i 2022 en omsetning på TNOK 480 848, mot TNOK 245 669 i 2021.

Driftsresultatet endte på TNOK 137 173, noe som er betydelig høyere enn i 2021. Likviditeten i konsernet er god, og konsernet er ikke eksponert for finansiell risiko i vesentlig grad. Styret har fokus på at det til enhver tid skal være en egenkapital som er forsvarlig ut fra den drift som drives.

Man har ikke hatt utgifter til forskning og utvikling i 2022.

Styret mener at årets regnskap gir et rettvise bilde av selskapets drift og stilling.

Fremtidsutsikter

Driftsselskapet er nå godt etablert i lokalene på Tomteveien som bidrar til effektiv og lønnsom vekst. Beliggenhet er godt egnet i forhold til transport og logistikk. De ansatte er svært fornøyde med å kunne arbeide i lyse og trivelige lokaler. Styret anser fremtidsutsiktene som svært gode.



Arbeidsmiljø, likestilling og diskriminering

Driftsselskapets har 27 årsverk.

Medi Partner Holding AS har ingen ansatte.

Styret mener at arbeidsmiljø i driftsselskapet er tilfredsstillende. Det har ikke vært alvorlige skader eller ulykker i 2021. Sykefraværet i 2021 utgjør 9,7 % av den totale arbeidstiden i 2021.

Det er ikke tegnet styreansvarsforsikring for selskapets styre.

Styret består av 2 kvinner og 2 menn. Styret mener at likestilling er ivaretatt.

Både styret og ledelsen arbeider aktivt med likestilling og diskriminering. Man er kjent med kravene i Likestilling og diskrimineringsloven hva gjelder aktivitetsplikt og redegjøringsplikt. Aktivitetsplikten gjelder i hovedsak virksomheter som sysselsetter mer enn 50 ansatte (alternativt for de som sysselsetter mer enn 20 ansatte hvis en av arbeidslivets parter krever det), men virksomheten vil likevel innføre aktiviteter som er aktuelle og relevante.

Både styret og ledelsen jobber aktivt, målrettet og planmessig for å fremme likestilling og hindre diskriminering. Dette skal bl.a. synliggjøres gjennom virksomhetens interne HMS- arbeid og vil være både forebyggende og avdekkende.



Ytre miljø



NS-EN ISO 9001:2015
NS-EN ISO 14001:2015

Medi Partner AS ble klimanøytralt fra og med år 2019. Selskapet er miljøsertifisert, først som miljøfyrtårn og siden 2014 som ISO 14001 sertifisert. Med denne standarden utfordres vi til å sette oss nye og stadig høyere mål for alt vi gjør som kan påvirke miljøet.

ISO-målene våre forplikter oss til å øke antall miljømerkede varer med 10 % hvert år. Små endringer i produktporteføljen kan ha stor innvirkning på miljøet, og derfor jobber vi målrettet både med å tilby de beste bærekraftige produktene og å oppfordre kundene våre til å gjøre miljøvennlige valg i hverdagen.

Fredrikstad, 26. mai 2022
Styret for Medi Partner Holding AS Konsern

Lars Erik Andersen
Styrets leder/ daglig leder

Lasse Setterberg Andersen
Styremedlem

Trine Lise Setterberg Andersen
Styremedlem

Lise Andrea Setterberg Nossen
Styremedlem



BDO AS
Wilbergjordet 2
Postboks 812
1609 Fredrikstad

Uavhengig revisors beretning

Til generalforsamlingen i Medi Partner Holding AS

Konklusjon

Vi har revidert årsregnskapet for Medi Partner Holding AS.

Årsregnskapet består av:

- Selskapsregnskapet, som består av balanse per 31. desember 2022, resultatregnskap og kontantstrømpoppstilling for regnskapsåret avsluttet per denne datoen og noter, herunder et sammendrag av viktige regnskapsprinsipper, og
- Konsernregnskapet, som består av balanse per 31. desember 2022, resultatregnskap og kontantstrømpoppstilling for regnskapsåret avsluttet per denne datoen og noter, herunder et sammendrag av viktige regnskapsprinsipper.

Etter vår mening:

- Oppfyller årsregnskapet gjeldende lovkrav
- Gir selskapsregnskapet et rettviseende bilde av selskapets finansielle stilling per 31. desember 2022 og av dets resultater og kontantstrømmer for regnskapsåret som ble avsluttet per denne datoen i samsvar med regnskapslovens regler og god regnskapsskikk i Norge, og
- Gir konsernregnskapet et rettviseende bilde av konsernets finansielle stilling per 31. desember 2022 og av dets resultater og kontantstrømmer for regnskapsåret som ble avsluttet per denne datoen i samsvar med regnskapslovens regler og god regnskapsskikk i Norge.

Grunnlag for konklusjonen

Vi har gjennomført revisjonen i samsvar med International Standards on Auditing (ISA-ene). Våre oppgaver og plikter i henhold til disse standardene er beskrevet nedenfor under Revisors oppgaver og plikter ved revisjonen av årsregnskapet. Vi er uavhengige av selskapet og konsernet i samsvar med kravene i relevante lover og forskrifter i Norge og International Code of Ethics for Professional Accountants (inkludert internasjonale uavhengighetsstandarder) utstedt av International Ethics Standards Board for Accountants (IESBA-reglene), og vi har overholdt våre øvrige etiske forpliktelser i samsvar med disse kravene. Innhentet revisjonsbevis er etter vår vurdering tilstrekkelig og hensiktsmessig som grunnlag for vår konklusjon.

Annen informasjon

Styret og daglig leder (ledelsen) er ansvarlig for annen informasjon. Annen informasjon består av årsberetningen. Vår konklusjon om årsregnskapet ovenfor dekker ikke annen informasjon.

I forbindelse med revisjonen av årsregnskapet er det vår oppgave å lese annen informasjon. Formålet er å vurdere hvorvidt det foreligger vesentlig inkonsistens mellom annen informasjon og årsregnskapet og den kunnskap vi har opparbeidet oss under revisjonen av årsregnskapet, eller hvorvidt informasjon i annen informasjon ellers fremstår som vesentlig feil. Vi har plikt til å



rapportere dersom annen informasjon fremstår som vesentlig feil. Vi har ingenting å rapportere i så henseende.

Konklusjon om årsberetningen

Basert på kunnskapen vi har opparbeidet oss i revisjonen, mener vi at årsberetningen

- er konsistent med årsregnskapet og
- inneholder de opplysninger som skal gis i henhold til gjeldende lovkrav.

Styret og daglig leders ansvar for årsregnskapet

Styret og daglig leder (ledelsen) er ansvarlig for å utarbeide årsregnskapet og for at det gir et rettviseende bilde i samsvar med regnskapslovens regler og god regnskapsskikk i Norge. Ledelsen er også ansvarlig for slik intern kontroll som den finner nødvendig for å kunne utarbeide et årsregnskap som ikke inneholder vesentlig feilinformasjon, verken som følge av misligheter eller utilsiktede feil.

Ved utarbeidelsen av årsregnskapet må ledelsen ta standpunkt til selskapets og konsernets evne til fortsatt drift og opplyse om forhold av betydning for fortsatt drift. Forutsetningen om fortsatt drift skal legges til grunn for årsregnskapet så lenge det ikke er sannsynlig at virksomheten vil bli avvirket.

Revisors oppgaver og plikter ved revisjonen av årsregnskapet

Vårt mål er å oppnå betryggende sikkerhet for at årsregnskapet som helhet ikke inneholder vesentlig feilinformasjon, verken som følge av misligheter eller utilsiktede feil, og å avgjøre en revisjonsberetning som inneholder vår konklusjon. Betryggende sikkerhet er en høy grad av sikkerhet, men ingen garanti for at en revisjon utført i samsvar med ISA-ene, alltid vil avdekke vesentlig feilinformasjon. Feilinformasjon kan oppstå som følge av misligheter eller utilsiktede feil. Feilinformasjon er å anse som vesentlig dersom den enkeltvis eller samlet med rimelighet kan forventes å påvirke de økonomiske beslutningene som brukerne foretar på grunnlag av årsregnskapet.

For videre beskrivelse av revisors oppgaver og plikter vises det til:
<https://revisorforeningen.no/revisjonsberetninger>

Fredrikstad, 26. mai 2023

BDO AS

Ole Jørgen Winther
statsautorisert revisor





Årsregnskap 2022
Medi Partner Holding AS



Resultatregnskap Medi Partner Holding AS

Driftsinntekter og driftskostnader	Note	2022	2021
Annen driftskostnad	1	261 124	252 402
Sum driftskostnader		261 124	252 402
Driftsresultat		-261 124	-252 402
Finansinntekter og finanskostnader			
Inntekt på investering i annet foretak i samme konsern		87 800 000	49 200 000
Annen renteinntekt		1 649 164	57 708
Annen finansinntekt		40 448	0
Verdiøkning markedsbaserte omløpsmidler		1 092 257	0
Verdireduksjon markedsbaserte omløpsmidler		0	4 875 020
Nedskrivning av andre finansielle anleggsmidler		7 797 171	0
Annen rentekostnad		5 960	0
Annen finanskostnad		16 629	12 528
Resultat av finansposter		82 762 108	44 370 160
Resultat før skattekostnad		82 500 984	44 117 758
Skattekostnad på resultat	2	309 298	-45 589
Årsresultat		82 191 686	44 163 347
Overføringer			
Tilleggsutbytte		0	21 008 000
Avsatt til annen egenkapital		82 191 686	23 155 347
Sum overføringer		82 191 686	44 163 347



Balanse
Medi Partner Holding AS

Eiendeler	Note	2022	2021
Anleggsmidler			
<i>Immaterielle eiendeler</i>			
Utsatt skattefordel	2	0	176 862
Sum immaterielle eiendeler		0	176 862
<i>Varige driftsmidler</i>			
<i>Finansielle anleggsmidler</i>			
Investeringer i datterselskap	3	1 700 000	1 700 000
Investeringer i tilknyttet selskap		25 001	1 027 159
Lån til tilknyttet selskap og felles kontrollert virksomhet		200 000	200 000
Investeringer i aksjer og andeler		4 315 823	125 000
Sum finansielle anleggsmidler		6 240 824	3 052 159
Sum anleggsmidler		6 240 824	3 229 021
Omløpsmidler			
<i>Varer</i>			
<i>Fordringer</i>			
Andre kortsiktige fordringer		100 845 173	55 045 173
Sum fordringer		100 845 173	55 045 173
<i>Investeringer</i>			
Markedsbaserte aksjer		8 103 701	7 011 445
Sum investeringer		8 103 701	7 011 445
<i>Bankinnskudd, kontanter o.l</i>			
Bankinnskudd, kontanter o.l.		117 995 594	14 181 830
Sum bankinnskudd, kontanter o.l		117 995 594	14 181 830
Sum omløpsmidler		226 944 468	76 238 447
Sum eiendeler		233 185 292	79 467 468



Balanse

Medi Partner Holding AS

Egenkapital og gjeld	Note	2022	2021
Egenkapital			
<i>Innskutt egenkapital</i>			
Aksjekapital		30 000	30 000
Annen innskutt egenkapital		44 951	44 951
Sum innskutt egenkapital		74 951	74 951
<i>Opptjent egenkapital</i>			
Annen egenkapital		125 628 272	43 436 585
Sum opptjent egenkapital		125 628 272	43 436 585
Sum egenkapital		125 703 223	43 511 536
Gjeld			
<i>Avsetning for forpliktelser</i>			
<i>Annen langsiktig gjeld</i>			
<i>Kortsiktig gjeld</i>			
Leverandørgjeld		5 150	0
Betalbar skatt	2	132 436	0
Annen kortsiktig gjeld		107 344 484	35 955 931
Sum kortsiktig gjeld		107 482 070	35 955 931
Sum gjeld		107 482 070	35 955 931
Sum egenkapital og gjeld		233 185 292	79 467 468

Fredrikstad,
Styret i Medi Partner Holding AS

Lars Erik Andersen
styreleder / daglig leder

Trine-Lise Setterberg Andersen
styremedlem



Note 1 Antall ansatte

Det har ikke vært ansatte sysselsatt i løpet av regnskapsåret.

Note 2 Skatt

Årets skattekostnad	2022	2021
Resultatført skatt på ordinært resultat:		
Betalbar skatt	132 436	0
Endring i utsatt skattefordel	176 862	-45 589
Skattekostnad ordinært resultat	309 298	-45 589
Skattepliktig inntekt:		
Resultat før skatt	82 500 984	44 117 758
Permanente forskjeller	-81 095 086	-44 324 980
Anvendelse av fremførbart underskudd	-803 917	0
Skattepliktig inntekt	601 981	-207 222
Betalbar skatt i balansen:		
Betalbar skatt på årets resultat	132 436	0
Sum betalbar skatt i balansen	132 436	0

Skatteeffekten av midlertidige forskjeller som har gitt opphav til utsatt skatt og utsatte skattefordeler, spesifisert på typer av midlertidige forskjeller

	2022	2021	Endring
Akkumulert fremførbart underskudd	0	-803 917	-803 917
Grunnlag for utsatt skattefordel	0	-803 917	-803 917
Utsatt skattefordel (22 %)	0	-176 862	-176 862

Note 3 Datterselskap, TS og FKV

	Kontor- kommune	Eier- andel	Stemme- andel	Anskaffelses kost	Andel egenkapital	Andel resultat
DS/FKV/TS						
Industriveien 3 Fredrikstad Eiendom AS		100,0%	100,0%	300 000	371 456	331 621
LEA Invest AS Fredrikstad		100,0%	100,0%	100 000	277 680	2 773 612
Medi Partner AS Fredrikstad		100,0%	100,0%	1 300 000	27 996 394	32 174 335
One Stop Shop AS Gjøvik		50,0%	25,0%	25 000	235 500	59 500
Palett AS Gjøvik		20,0%	20,0%	952 000	656 850	-905 149
Sum				2 677 000	29 537 880	34 433 919