



## ÅRSREGNSKAPET FOR REGNSKAPSÅRET 2022 - GENERELL INFORMASJON

### Enheten

Organisasjonsnummer:	928 715 817
Organisasjonsform:	Aksjeselskap
Foretaksnavn:	NORDIC AQUAFARMS AS
Forretningsadresse:	Øraveien 9 1630 GAMLE FREDRIKSTAD

### Regnskapsår

Årsregnskapets periode:	03.12.2021 - 31.12.2022
-------------------------	-------------------------

### Konsern

Mørselskap i konsern:	Ja
Konsernregnskap lagt ved:	Ja

### Regnskapsregler

Regler for små foretak benyttet:	Ja
Benyttet ved utarbeidelsen av årsregnskapet til selskapet:	Regnskapslovens alminnelige regler
Benyttet ved utarbeidelsen av årsregnskapet til konsernet:	Regnskapslovens alminnelige regler

### Årsregnskapet fastsatt av kompetent organ

Bekreftet av representant for selskapet:	Stig Even Jakobsen
Dato for fastsettelse av årsregnskapet:	21.04.2023

### Grunnlag for avgivelse

År 2022: Årsregnskapet er elektronisk innlevert
År 2021: Tall er hentet fra elektronisk innlevert årsregnskap fra 2022

*Det er ikke krav til at årsregnskapet m.v. som sendes til Regnskapsregisteret er undertegnet. Kontrollen på at dette er utført ligger hos revisor/enhetens øverste organ. Sikkerheten ivaretas ved at innsender har rolle/rettighet for innsending av årsregnskapet via Altinn, og ved at det bekreftes at årsregnskapet er fastsatt av kompetent organ.*

Brønnøysundregistrene, 13.08.2024



## Resultatregnskap

Beløp i: NOK	Note	2022	2021
<b>RESULTATREGNSKAP</b>			
<b>Kostnader</b>			
Lønnskostnad	1,2,3,4	3 517 109	
Annen driftskostnad	5	1 271 890	
<b>Sum kostnader</b>		<b>4 788 999</b>	
<b>Driftsresultat</b>		<b>-4 788 999</b>	
<b>Finansinntekter og finanskostnader</b>			
Renteinntekt fra foretak i samme konsern	6	4 790 460	
Annen renteinntekt		109 736	
Annen finansinntekt		9 057 888	
<b>Sum finansinntekter</b>		<b>13 958 084</b>	
Annen rentekostnad		2 178 187	
Annen finanskostnad		374 906	
<b>Sum finanskostnader</b>		<b>2 553 093</b>	
<b>Netto finans</b>		<b>11 404 991</b>	
<b>Ordinært resultat før skattekostnad</b>		<b>6 615 992</b>	<b>0</b>
Skattekostnad på ordinært resultat	7	1 092 304	
<b>Ordinært resultat etter skattekostnad</b>		<b>5 523 688</b>	<b>0</b>
<b>Årsresultat</b>	8	<b>5 523 688</b>	<b>0</b>
<b>Overføringer og disponeringer</b>			
Konsernbidrag	8	548 413	
Annen egenkapital	8	4 975 275	
<b>Sum overføringer og disponeringer</b>		<b>5 523 688</b>	



## Balanse

Beløp i: NOK	Note	2022	2021
<b>BALANSE - EIENDELER</b>			
<b>Anleggsmidler</b>			
<b>Immaterielle eiendeler</b>			
<b>Finansielle anleggsmidler</b>			
Investering i datterselskap	9	408 297 577	
Lån til foretak i samme konsern	6	77 411 317	
<b>Sum finansielle anleggsmidler</b>		<b>485 708 894</b>	
<b>Sum anleggsmidler</b>		<b>485 708 894</b>	<b>0</b>
<b>Omløpsmidler</b>			
<b>Varer</b>			
<b>Fordringer</b>			
Kundefordringer	6	1 098 291	
Andre fordringer	10	692 177	
Konsernfordringer	6	87 307 761	
<b>Sum fordringer</b>		<b>89 098 229</b>	
<b>Bankinnskudd, kontanter og lignende</b>			
Bankinnskudd, kontanter og lignende	11	9 289 044	
<b>Sum bankinnskudd, kontanter og lignende</b>		<b>9 289 044</b>	
<b>Sum omløpsmidler</b>		<b>98 387 273</b>	<b>0</b>
<b>SUM EIENDELER</b>		<b>584 096 167</b>	<b>0</b>
<b>BALANSE - EGENKAPITAL OG GJELD</b>			
<b>Egenkapital</b>			
<b>Innskutt egenkapital</b>			
Aksjekapital	8,12,1 3	6 444 607	
Overkurs	8	558 964 591	



## Balanse

<b>Beløp i: NOK</b>	<b>Note</b>	<b>2022</b>	<b>2021</b>
<b>Sum innskutt egenkapital</b>		<b>565 409 198</b>	
<b>Opptjent egenkapital</b>			
Annen egenkapital	8	5 523 688	
<b>Sum opptjent egenkapital</b>		<b>5 523 688</b>	
<b>Sum egenkapital</b>	8	<b>570 932 886</b>	<b>0</b>
<b>Gjeld</b>			
<b>Langsiktig gjeld</b>			
Utsatt skatt	14	937 624	
<b>Sum avsetninger for forpliktelser</b>		<b>937 624</b>	
<b>Annen langsiktig gjeld</b>			
Gjeld til kredittinstitusjoner	15	6 832 866	
<b>Sum annen langsiktig gjeld</b>		<b>6 832 866</b>	
<b>Sum langsiktig gjeld</b>		<b>7 770 490</b>	<b>0</b>
<b>Kortsiktig gjeld</b>			
Leverandørgjeld	6	4 252 997	
Skyldige offentlige avgifter	11	245 057	
Kortsiktig konserngjeld	6	703 093	
Annen kortsiktig gjeld		191 645	
<b>Sum kortsiktig gjeld</b>		<b>5 392 792</b>	
<b>Sum gjeld</b>		<b>13 163 282</b>	<b>0</b>
<b>SUM EGENKAPITAL OG GJELD</b>		<b>584 096 168</b>	<b>0</b>



## Konsernets resultatregnskap

Beløp i: NOK	Note	2022	2021
<b>RESULTATREGNSKAP</b>			
<b>Inntekter</b>			
Salgsinntekt	1	130 960 047	84 991 740
Offentlig tilskudd		3 425 578	3 902 912
Annen driftsinntekt		3 290 674	2 685 950
<b>Sum inntekter</b>		<b>137 676 299</b>	<b>91 580 602</b>
<b>Kostnader</b>			
Varekostnad	8	57 949 344	48 946 326
Nedskrivning av varelager	8	5 918 900	4 314 365
End.beh.varer u.tilv. og ferdigvarer	8	-9 568 070	18 384 903
Lønnskostnad	2	37 032 512	35 692 436
Avskrivning på driftsmidler og immaterielle eiendeler	4,5	34 290 288	33 947 334
Annen driftskostnad		69 145 554	49 421 729
<b>Sum kostnader</b>		<b>194 768 528</b>	<b>190 707 093</b>
<b>Driftsresultat</b>		<b>-57 092 229</b>	<b>-99 126 491</b>
<b>Finansinntekter og finanskostnader</b>			
Annen renteinntekt		1 762 532	226 451
Annen finansinntekt	3	9 637 792	1 608 519
<b>Sum finansinntekter</b>		<b>11 400 324</b>	<b>1 834 970</b>
Annen rentekostnad		19 507 889	13 689 889
Annen finanskostnad	3	1 182 871	277 706
<b>Sum finanskostnader</b>		<b>20 690 760</b>	<b>13 967 595</b>
<b>Netto finans</b>		<b>-9 290 436</b>	<b>-12 132 625</b>
<b>Ordinært resultat før skattekostnad</b>		<b>-66 382 665</b>	<b>-111 259 116</b>
Skattekostnad på ordinært resultat	18	-3 294 787	-6 321 798
<b>Ordinært resultat etter skattekostnad</b>		<b>-63 087 878</b>	<b>-104 937 318</b>
<b>Årsresultat</b>	17	<b>-63 087 878</b>	<b>-104 937 318</b>
Minoritetsinteresser	17	-392 862	-596 649



## Konsernets resultatregnskap

<b>Beløp i: NOK</b>	<b>Note</b>	<b>2022</b>	<b>2021</b>
Årsresultat etter minoritetsinteresser		-62 695 016	-104 340 669



### Konsernets balanse

Beløp i: NOK	Note	2022	2021
<b>BALANSE - EIENDELER</b>			
<b>Anleggsmidler</b>			
<b>Immaterielle eiendeler</b>			
Forskning og utvikling	5	12 315 756	12 291 106
Konsesjoner, patenter o.l.	5	400 357	437 607
Utsatt skattefordel	18	18 037 300	13 282 905
Goodwill	5	8 936 406	10 158 063
<b>Sum immaterielle eiendeler</b>		<b>39 689 819</b>	<b>36 169 681</b>
<b>Varige driftsmidler</b>			
Tomter, bygninger o.a. fast eiendom	4,12	94 764 188	84 503 578
Anlegg under utførelse	4,12	126 275 912	20 613 163
Maskiner og anlegg	4,12	381 292 689	450 079 152
Driftsløsøre, inventar o.a. utstyr	4,12	5 307 842	7 691 848
<b>Sum varige driftsmidler</b>		<b>607 640 631</b>	<b>562 887 741</b>
<b>Finansielle anleggsmidler</b>			
Investering i aksjer og andeler		21 207	
Andre langsiktige fordringer	7	17 814	16 924
<b>Sum finansielle anleggsmidler</b>		<b>39 021</b>	<b>16 924</b>
<b>Sum anleggsmidler</b>		<b>647 369 471</b>	<b>599 074 346</b>
<b>Omløpsmidler</b>			
<b>Varer</b>			
Lager av varer og annen beholdning	8,12	50 561 954	45 819 355
<b>Sum varer</b>		<b>50 561 954</b>	<b>45 819 355</b>
<b>Fordringer</b>			
Kundefordringer	9,12	7 019 856	4 178 742
Andre kortsiktige fordringer		11 448 079	14 770 434
<b>Sum fordringer</b>		<b>18 467 935</b>	<b>18 949 176</b>
<b>Bankinnskudd, kontanter og lignende</b>			
Bankinnskudd, kontanter og lignende	10	60 941 307	18 476 199
<b>Sum bankinnskudd, kontanter og lignende</b>		<b>60 941 307</b>	<b>18 476 199</b>



## Konsernets balanse

Beløp i: NOK	Note	2022	2021
Sum omløpsmidler		129 971 196	83 244 730
<b>SUM EIENDELER</b>		<b>777 340 667</b>	<b>682 319 076</b>
<b>BALANSE - EGENKAPITAL OG GJELD</b>			
<b>Egenkapital</b>			
<b>Innskutt egenkapital</b>			
Aksjekapital	15,16, 17	6 444 607	1 963 676
Overkurs	17	552 197 533	298 407 933
Annen innskutt egenkapital	17	-5 666	-5 666
<b>Sum innskutt egenkapital</b>		<b>558 636 474</b>	<b>300 365 943</b>
<b>Opptjent egenkapital</b>			
Udekket tap	17	135 517 588	75 330 414
Minoritetsinteresser		1 217 155	1 610 018
<b>Sum opptjent egenkapital</b>		<b>-134 300 433</b>	<b>-73 720 396</b>
<b>Sum egenkapital</b>		<b>424 336 041</b>	<b>226 645 547</b>
<b>Gjeld</b>			
<b>Langsiktig gjeld</b>			
Utsatt skatt	18	5 363 907	4 545 912
<b>Sum avsetninger for forpliktelser</b>		<b>5 363 907</b>	<b>4 545 912</b>
<b>Annen langsiktig gjeld</b>			
Konvertible lån			105 599 733
Gjeld til kredittinstitusjoner	8,12	215 426 271	106 664 470
Øvrig langsiktig gjeld	8,12	25 413 084	28 982 154
<b>Sum annen langsiktig gjeld</b>		<b>240 839 355</b>	<b>241 246 357</b>
<b>Sum langsiktig gjeld</b>		<b>246 203 262</b>	<b>245 792 269</b>
<b>Kortsiktig gjeld</b>			
Gjeld til kredittinstitusjoner	12	42 463 649	85 526 213
Leverandørgjeld	13,14	29 590 742	75 091 440



## Konsernets balanse

<b>Beløp i: NOK</b>	<b>Note</b>	<b>2022</b>	<b>2021</b>
Skyldige offentlige avgifter		1 037 684	1 419 117
Annen kortsiktig gjeld		33 709 290	47 844 489
<b>Sum kortsiktig gjeld</b>		<b>106 801 365</b>	<b>209 881 259</b>
<b>Sum gjeld</b>		<b>353 004 627</b>	<b>455 673 528</b>
<b>SUM EGENKAPITAL OG GJELD</b>		<b>777 340 668</b>	<b>682 319 075</b>



## Brønnøysundregistrene

### ÅRSREGNSKAP FOR REGNSKAPSÅRET 2022 - GENERELL INFORMASJON

Journalnummer: 2023 661048

#### Enheten

Organisasjonsnummer: 928 715 817  
Organisasjonsform: Aksjeselskap  
Foretaksnavn: NORDIC AQUAFARMS EUROPE AS  
Forretningsadresse: Øraveien 2  
1630 GAMLE FREDRIKSTAD

#### Regnskapsår

Årsregnskapets periode: 03.12.2021 - 31.12.2022

#### Konsern

Morselskap i konsern: Ja  
Konsernregnskap lagt ved: Ja

#### Regnskapsregler

Regler for små foretak benyttet: Ja  
Benyttet ved utarbeidelsen av  
årsregnskapet til selskapet: Regnskapslovens alminnelige regler  
Benyttet ved utarbeidelsen av  
årsregnskapet til konsernet: Regnskapslovens alminnelige regler

#### Årsregnskapet fastsatt av kompetent organ

Bekreftet av representant for selskapet: Stig Even Jakobsen  
Dato for fastsettelse av årsregnskapet: 21.04.2023

#### Revisjon

Årsregnskapet er utarbeidet av ekstern  
autorisert regnskapsfører: Ja  
Ekstern autorisert regnskapsfører har i  
løpet av regnskapsåret bistått ved den  
løpende regnskapsføringen eller utført  
andre tjenester for selskapet enn å  
utarbeide årsregnskapet: Ja

#### Grunnlag for avgivelse

År 2022: Årsregnskap er elektronisk innlevert.  
År 2021: Tall er hentet fra elektronisk innlevert årsregnskap fra 2022.

*Det er ikke krav til at årsregnskapet m.v. som sendes til Regnskapsregisteret er undertegnet. Kontrollen på at dette er utført ligger hos revisor/enhetens øverste organ. Sikkerheten ivaretas ved at innsender har rolle/rettighet for innsending av årsregnskapet via Altinn, og ved at det bekreftes at årsregnskapet er fastsatt av kompetent organ.*

Brønnøysundregistrene, 10.08.2023

---

Brønnøysundregistrene  
Postadresse: Postboks 900, 8910 Brønnøysund  
Telefon: 75 00 75 00  
E-post: firmapost@brreg.no Internett: www.brreg.no  
Organisasjonsnummer: 974 760 673



Organisasjonsnr: 928 715 817  
NORDIC AQUAFARMS EUROPE AS

## RESULTATREGNSKAP

Beløp i: NOK	Note	2022	2021
<b>RESULTATREGNSKAP</b>			
<b>Kostnader</b>			
Lønnskostnad	1, 2, 3, 4	3 517 109	
Annen driftskostnad	5	1 271 890	
<b>Sum kostnader</b>		<b>4 788 999</b>	
<b>Driftsresultat</b>		<b>-4 788 999</b>	
<b>Finansinntekter og finanskostnader</b>			
Renteinntekt fra foretak i samme konsern	6	4 790 460	
Annen renteinntekt		109 736	
Annen finansinntekt		9 057 888	
<b>Sum finansinntekter</b>		<b>13 958 084</b>	
Annen rentekostnad		2 178 187	
Annen finanskostnad		374 906	
<b>Sum finanskostnader</b>		<b>2 553 093</b>	
<b>Netto finans</b>		<b>11 404 991</b>	
<b>Ordinært resultat før skattekostnad</b>		<b>6 615 992</b>	<b>0</b>
Skattekostnad på ordinært resultat	7	1 092 304	
<b>Ordinært resultat etter skattekostnad</b>		<b>5 523 688</b>	<b>0</b>
<b>Årsresultat</b>	<b>8</b>	<b>5 523 688</b>	<b>0</b>
<b>Overføringer og disponeringer</b>			
Konsernbidrag	8	548 413	
Annen egenkapital	8	4 975 275	
<b>Sum overføringer og disponeringer</b>		<b>5 523 688</b>	



Organisasjonsnr: 928 715 817  
NORDIC AQUAFARMS EUROPE AS

## BALANSE

Beløp i: NOK	Note	2022	2021
--------------	------	------	------

### BALANSE - EIENDELER

#### Anleggsmidler

##### Immaterielle eiendeler

##### Finansielle anleggsmidler

Investering i datterselskap	9	408 297 577	
-----------------------------	---	-------------	--

Lån til foretak i samme konsern	6	77 411 317	
------------------------------------	---	------------	--

<b>Sum finansielle anleggsmidler</b>		<b>485 708 894</b>	
--	--	--------------------	--

<b>Sum anleggsmidler</b>		<b>485 708 894</b>	<b>0</b>
--------------------------	--	--------------------	----------

#### Omløpsmidler

##### Varer

##### Fordringer

Kundefordringer	6	1 098 291	
-----------------	---	-----------	--

Andre fordringer	10	692 177	
------------------	----	---------	--

Konsernfordringer	6	87 307 761	
-------------------	---	------------	--

<b>Sum fordringer</b>		<b>89 098 229</b>	
-----------------------	--	-------------------	--

##### Bankinnskudd, kontanter og lignende

Bankinnskudd, kontanter og lignende	11	9 289 044	
--	----	-----------	--

<b>Sum bankinnskudd, kontanter og lignende</b>		<b>9 289 044</b>	
--	--	------------------	--

<b>Sum omløpsmidler</b>		<b>98 387 273</b>	<b>0</b>
-------------------------	--	-------------------	----------

<b>SUM EIENDELER</b>		<b>584 096 167</b>	<b>0</b>
----------------------	--	--------------------	----------

### BALANSE - EGENKAPITAL OG GJELD

#### Egenkapital

##### Innskutt egenkapital

Aksjekapital	8,12,13	6 444 607	
--------------	---------	-----------	--

Overkurs	8	558 964 591	
----------	---	-------------	--

<b>Sum innskutt egenkapital</b>		<b>565 409 198</b>	
---------------------------------	--	--------------------	--

##### Opptjent egenkapital

Annen egenkapital	8	5 523 688	
-------------------	---	-----------	--

<b>Sum opptjent egenkapital</b>		<b>5 523 688</b>	
---------------------------------	--	------------------	--

<b>Sum egenkapital</b>	<b>8</b>	<b>570 932 886</b>	<b>0</b>
------------------------	----------	--------------------	----------



<b>Gjeld</b>			
<b>Langsiktig gjeld</b>			
Utsatt skatt	14	937 624	
<b>Sum avsetninger for forpliktelses</b>		<b>937 624</b>	
<b>Annen langsiktig gjeld</b>			
Gjeld til			
kredittinstitusjoner	15	6 832 866	
<b>Sum annen langsiktig gjeld</b>		<b>6 832 866</b>	
<b>Sum langsiktig gjeld</b>		<b>7 770 490</b>	<b>0</b>
<b>Kortsiktig gjeld</b>			
Leverandørgjeld	6	4 252 997	
Skyldige offentlige avgifter	11	245 057	
Kortsiktig konserngjeld	6	703 093	
Annen kortsiktig gjeld		191 645	
<b>Sum kortsiktig gjeld</b>		<b>5 392 792</b>	
<b>Sum gjeld</b>		<b>13 163 282</b>	<b>0</b>
<b>SUM EGENKAPITAL OG GJELD</b>		<b>584 096 168</b>	<b>0</b>



Organisasjonsnr: 928 715 817  
NORDIC AQUAFARMS EUROPE AS

## KONSERNRESULTATREGNSKAP

<b>Beløp i: NOK</b>	<b>Note</b>	<b>2022</b>	<b>2021</b>
<b>RESULTATREGNSKAP</b>			
<b>Inntekter</b>			
Salgsinntekt	1	130 960 047	84 991 740
Offentlig tilskudd		3 425 578	3 902 912
Annen driftsinntekt		3 290 674	2 685 950
<b>Sum inntekter</b>		<b>137 676 299</b>	<b>91 580 602</b>
<b>Kostnader</b>			
Varekostnad	8	57 949 344	48 946 326
Nedskrivning av varelager	8	5 918 900	4 314 365
End.beh.varer u.tilv. og ferdigvarer	8	-9 568 070	18 384 903
Lønnskostnad	2	37 032 512	35 692 436
Avskrivning på driftsmidler og immaterielle eiendeler	4,5	34 290 288	33 947 334
Annen driftskostnad		69 145 554	49 421 729
<b>Sum kostnader</b>		<b>194 768 528</b>	<b>190 707 093</b>
<b>Driftsresultat</b>		<b>-57 092 229</b>	<b>-99 126 491</b>
<b>Finansinntekter og finanskostnader</b>			
Annen renteinntekt		1 762 532	226 451
Annen finansinntekt	3	9 637 792	1 608 519
<b>Sum finansinntekter</b>		<b>11 400 324</b>	<b>1 834 970</b>
Annen rentekostnad		19 507 889	13 689 889
Annen finanskostnad	3	1 182 871	277 706
<b>Sum finanskostnader</b>		<b>20 690 760</b>	<b>13 967 595</b>
<b>Netto finans</b>		<b>-9 290 436</b>	<b>-12 132 625</b>
<b>Ordinært resultat før skattekostnad</b>			
Skattekostnad på ordinært resultat	18	-3 294 787	-6 321 798
<b>Ordinært resultat etter skattekostnad</b>		<b>-63 087 878</b>	<b>-104 937 318</b>
<b>Årsresultat</b>	17	<b>-63 087 878</b>	<b>-104 937 318</b>
Minoritetsinteresser	17	-392 862	-596 649
<b>Årsresultat etter minoritetsinteresser</b>		<b>-62 695 016</b>	<b>-104 340 669</b>



Organisasjonsnr: 928 715 817  
NORDIC AQUAFARMS EUROPE AS

## KONSERNBALANSE

Beløp i: NOK	Note	2022	2021
<b>BALANSE - EIENDELER</b>			
<b>Anleggsmidler</b>			
<b>Immaterielle eiendeler</b>			
Forskning og utvikling	5	12 315 756	12 291 106
Konsesjoner, patenter o.l.	5	400 357	437 607
Utsatt skattefordel	18	18 037 300	13 282 905
Goodwill	5	8 936 406	10 158 063
<b>Sum immaterielle eiendeler</b>		<b>39 689 819</b>	<b>36 169 681</b>
<b>Varige driftsmidler</b>			
Tomter, bygninger o.a. fast eiendom	4,12	94 764 188	84 503 578
Anlegg under utførelse	4,12	126 275 912	20 613 163
Maskiner og anlegg	4,12	381 292 689	450 079 152
Driftsløsøre, inventar o. a. utstyr	4,12	5 307 842	7 691 848
<b>Sum varige driftsmidler</b>		<b>607 640 631</b>	<b>562 887 741</b>
<b>Finansielle anleggsmidler</b>			
Investering i aksjer og andeler		21 207	
Andre langsiktige fordringer	7	17 814	16 924
<b>Sum finansielle anleggsmidler</b>		<b>39 021</b>	<b>16 924</b>
<b>Sum anleggsmidler</b>		<b>647 369 471</b>	<b>599 074 346</b>
<b>Omløpsmidler</b>			
<b>Varer</b>			
Lager av varer og annen beholdning	8,12	50 561 954	45 819 355
<b>Sum varer</b>		<b>50 561 954</b>	<b>45 819 355</b>
<b>Fordringer</b>			
Kundefordringer	9,12	7 019 856	4 178 742
Andre kortsiktige fordringer		11 448 079	14 770 434
<b>Sum fordringer</b>		<b>18 467 935</b>	<b>18 949 176</b>
<b>Bankinnskudd, kontanter og lignende</b>			
Bankinnskudd, kontanter og lignende	10	60 941 307	18 476 199
<b>Sum bankinnskudd, kontanter og lignende</b>		<b>60 941 307</b>	<b>18 476 199</b>
<b>Sum omløpsmidler</b>		<b>129 971 196</b>	<b>83 244 730</b>



<b>SUM EIENDELER</b>		<b>777 340 667</b>	<b>682 319 076</b>
<b>BALANSE - EGENKAPITAL OG GJELD</b>			
<b>Egenkapital</b>			
<b>Innskutt egenkapital</b>			
Aksjekapital	15,16,17	6 444 607	1 963 676
Overkurs	17	552 197 533	298 407 933
Annen innskutt egenkapital	17	-5 666	-5 666
<b>Sum innskutt egenkapital</b>		<b>558 636 474</b>	<b>300 365 943</b>
<b>Opptjent egenkapital</b>			
Udekket tap	17	135 517 588	75 330 414
Minoritetsinteresser		1 217 155	1 610 018
<b>Sum opptjent egenkapital</b>		<b>-134 300 433</b>	<b>-73 720 396</b>
<b>Sum egenkapital</b>		<b>424 336 041</b>	<b>226 645 547</b>
<b>Gjeld</b>			
<b>Langsiktig gjeld</b>			
Utsatt skatt	18	5 363 907	4 545 912
<b>Sum avsetninger for forpliktelser</b>		<b>5 363 907</b>	<b>4 545 912</b>
<b>Annen langsiktig gjeld</b>			
Konvertible lån			105 599 733
Gjeld til kredittinstitusjoner	8,12	215 426 271	106 664 470
Øvrig langsiktig gjeld	8,12	25 413 084	28 982 154
<b>Sum annen langsiktig gjeld</b>		<b>240 839 355</b>	<b>241 246 357</b>
<b>Sum langsiktig gjeld</b>		<b>246 203 262</b>	<b>245 792 269</b>
<b>Kortsiktig gjeld</b>			
Gjeld til kredittinstitusjoner	12	42 463 649	85 526 213
Leverandørgjeld	13,14	29 590 742	75 091 440
Skyldige offentlige avgifter		1 037 684	1 419 117
Annen kortsiktig gjeld		33 709 290	47 844 489
<b>Sum kortsiktig gjeld</b>		<b>106 801 365</b>	<b>209 881 259</b>
<b>Sum gjeld</b>		<b>353 004 627</b>	<b>455 673 528</b>
<b>SUM EGENKAPITAL OG GJELD</b>		<b>777 340 668</b>	<b>682 319 075</b>



Organisasjonsnr: 928 715 817  
NORDIC AQUAFARMS EUROPE AS

NOTEOPPLYSNINGER - SELSKAP - alle poster oppgitt i hele tall

## Note

Antall årsverk i regnskapsåret  
1.50

<u>Sum</u>	<u>Beløp</u>
<u>Balanseført verdi 31.12.</u>	<u>Varige driftsmidler Immaterielle eiend.</u>

## Konsernregnskap

Morselskapet sitt navn

Forretningskontor for morselskapet

## Begrunnelse for at datterselskap er utelatt fra konsolideringen

<u>Samlet beløp - tilknyttet selskap</u>	<u>Årets</u>	<u>Fjorårets</u>
--	--------------	------------------

<u>Samlet beløp - foretak i samme konsern</u>	<u>Årets</u>	<u>Fjorårets</u>
---	--------------	------------------

<u>Samlet beløp - foretak i samme konsern</u>	<u>Årets</u>	<u>Fjorårets</u>
---	--------------	------------------

<u>Samlet beløp - felles kontrollert virksomhet</u>	<u>Årets</u>	<u>Fjorårets</u>
---	--------------	------------------

<u>Pantstillelse</u>	<u>Beløp</u>
----------------------	--------------

<u>Beholdning av egne aksjer</u>	<u>Antall</u>	<u>Pålydende</u>	<u>Andel av aksjek.</u>
----------------------------------	---------------	------------------	-------------------------



Organisasjonsnr: 928 715 817  
NORDIC AQUAFARMS EUROPE AS

NOTEOPPLYSNINGER - KONSERN - alle poster oppgitt i hele tall

## Note

Antall årsverk i regnskapsåret  
42.00

<u>Sum</u>	<u>Beløp</u>
<u>Balanseført verdi 31.12.</u>	<u>Varige driftsmidler Immaterielle eiend.</u>

## Konsernregnskap

Morselskapet sitt navn

Forretningskontor for morselskapet

## Begrunnelse for at datterselskap er utelatt fra konsolideringen

<u>Samlet beløp - tilknyttet selskap</u>	<u>Årets</u>	<u>Fjorårets</u>
--	--------------	------------------

<u>Samlet beløp - foretak i samme konsern</u>	<u>Årets</u>	<u>Fjorårets</u>
---	--------------	------------------

<u>Samlet beløp - foretak i samme konsern</u>	<u>Årets</u>	<u>Fjorårets</u>
---	--------------	------------------

<u>Samlet beløp - felles kontrollert virksomhet</u>	<u>Årets</u>	<u>Fjorårets</u>
---	--------------	------------------

<u>Pantstillelse</u>	<u>Beløp</u>
----------------------	--------------

<u>Beholdning av egne aksjer</u>	<u>Antall</u>	<u>Pålydende</u>	<u>Andel av aksjek.</u>
----------------------------------	---------------	------------------	-------------------------



## List of Signatures Page 1/1

### 2023-04-21 NAF EUROPE- SELSKAPSREGNSKAP 2022.pdf

Name	Method	Signed at
Aschehoug, Haakon	BANKID	2023-05-02 10:44 GMT+02
Jakobsen, Stig Even	BANKID_MOBILE	2023-05-02 09:38 GMT+02
Høstlund, Charles	BANKID_MOBILE	2023-05-01 16:20 GMT+02
Borg, Petter Winther	BANKID_MOBILE	2023-04-29 12:23 GMT+02
Røttingsnes, Bernt Olav	BANKID_MOBILE	2023-04-28 15:07 GMT+02
Eker, Bård	BANKID_MOBILE	2023-05-05 15:27 GMT+02
Knappskog, Bjørn Erling	BANKID	2023-05-03 10:31 GMT+02



This file is sealed with a digital signature. The seal is a guarantee for the authenticity of the document.  
External reference: 9A634A4A038F4A718E65BED46CB5C559



Årsregnskap for 2022

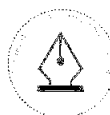
**NORDIC AQUAFARMS EUROPE AS**  
**1630 Gamle Fredrikstad**

Innhold

Resultatregnskap  
Balanse  
Noter  
Årsberetning  
Revisjonsberetning

Utarbeidet av:  
ECIT Traconet AS  
Rolfsbuktveien 4 A  
1364 FORNEBU  
Org.nr. 991357459

Utarbeidet med:  
Total Årsoppgjør



This file is sealed with a digital signature.  
The seal is a guarantee for the authenticity  
of the document.

Document ID:  
9A634A4A038F4A718E65BED46CB5C559



## Resultatregnskap for 2022 NORDIC AQUAFARMS EUROPE AS

	Note	2022
<b>Sum driftsinntekter</b>		<b>0</b>
Lønnskostnad	1, 2, 3, 4	(3 517 109)
Annen driftskostnad	5	(1 271 890)
<b>Sum driftskostnader</b>		<b>(4 788 999)</b>
<b>Driftsresultat</b>		<b>(4 788 999)</b>
Renteinntekt fra foretak i samme konsern	6	4 790 460
Annen renteinntekt		109 736
Annen finansinntekt		9 057 888
<b>Sum finansinntekter</b>		<b>13 958 084</b>
Annen rentekostnad		(2 178 187)
Annen finanskostnad		(374 906)
<b>Sum finanskostnader</b>		<b>(2 553 093)</b>
<b>Netto finans</b>		<b>11 404 991</b>
<b>Resultat før skattekostnad</b>		<b>6 615 992</b>
Skattekostnad	7	(1 092 304)
<b>Årsresultat</b>	8	<b>5 523 688</b>
<b>Overføringer</b>		
Konsernbidrag	8	548 413
Annen egenkapital	8	4 975 275
<b>Sum</b>		<b>5 523 688</b>



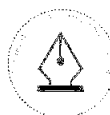
This file is sealed with a digital signature.  
The seal is a guarantee for the authenticity  
of the document.

Document ID:  
9A634A4A038F4A718E65BED46CB5C559



## Balanse pr. 31. desember 2022 NORDIC AQUAFARMS EUROPE AS

	Note	2022
<b>EIENDELER</b>		
<b>Anleggsmidler</b>		
<b>Finansielle anleggsmidler</b>		
Investering i datterselskap	9	408 297 577
Lån til foretak i samme konsern	6	77 411 317
<b>Sum finansielle anleggsmidler</b>		<b>485 708 894</b>
<b>Sum anleggsmidler</b>		<b>485 708 894</b>
<b>Omløpsmidler</b>		
<b>Fordringer</b>		
Kundefordringer	6	1 098 291
Andre fordringer	10	692 177
Konsernfordringer	6	87 307 761
<b>Sum fordringer</b>		<b>89 098 229</b>
Bankinnskudd, kontanter og lignende	11	9 289 044
<b>Sum bankinnskudd, kontanter og lignende</b>		<b>9 289 044</b>
<b>Sum omløpsmidler</b>		<b>98 387 273</b>
<b>Sum eiendeler</b>		<b>584 096 167</b>



This file is sealed with a digital signature.  
The seal is a guarantee for the authenticity  
of the document.

Document ID:  
9A634A4A038F4A718E65BED46CB5C559



## Balanse pr. 31. desember 2022 NORDIC AQUAFARMS EUROPE AS

	Note	2022
<b>EGENKAPITAL OG GJELD</b>		
<b>Egenkapital</b>		
<b>Innskutt egenkapital</b>		
Aksjekapital (103 085 442 aksjer à kr 0,06)	8, 12, 13	6 444 607
Overkurs	8	558 964 591
<b>Sum innskutt egenkapital</b>		<b>565 409 198</b>
<b>Opptjent egenkapital</b>		
Annen egenkapital	8	5 523 688
<b>Sum opptjent egenkapital</b>		<b>5 523 688</b>
<b>Sum egenkapital</b>	8	<b>570 932 886</b>
<b>Gjeld</b>		
<b>Avsetning for forpliktelser</b>		
Utsatt skatt	14	937 624
<b>Sum avsetning for forpliktelser</b>		<b>937 624</b>
<b>Annen langsiktig gjeld</b>		
Gjeld til kredittinstitusjoner	15	6 832 866
<b>Sum annen langsiktig gjeld</b>		<b>6 832 866</b>
<b>Sum langsiktig gjeld</b>		<b>7 770 490</b>
<b>Kortsiktig gjeld</b>		
Leverandørgjeld	6	4 252 997
Skyldige offentlige avgifter	11	245 057
Kortsiktig konserngjeld	6	703 093
Annen kortsiktig gjeld		191 645
<b>Sum kortsiktig gjeld</b>		<b>5 392 792</b>
<b>Sum gjeld</b>		<b>13 163 282</b>
<b>Sum egenkapital og gjeld</b>		<b>584 096 167</b>

Fredrikstad, 21. april 2023

Stig Even Jakobsen  
Styrets leder

Bård Eker  
Styremedlem

Petter Winther Borg  
Styremedlem

Haakon Aschehoug  
Styremedlem

Bjørn Erling Knappskog  
Styremedlem

Charles Høstlund  
Styremedlem

Bernt Olav Røttingsnes  
Daglig leder



This file is sealed with a digital signature.  
The seal is a guarantee for the authenticity  
of the document.

Document ID:  
9A634A4A038F4A718E65BED46CB5C559



## Noter 2022

### NORDIC AQUAFARMS EUROPE AS

#### Regnskapsprinsipper

Årsregnskapet er satt opp i samsvar med regnskapsloven. Det er utarbeidet etter norske regnskapsstandarder som gjelder for øvrige foretak i Norge.

Årsregnskapet er utarbeidet under forutsetning om fortsatt drift.

#### Salgsinntekter

Inntektsføring ved salg av varer skjer på leveringstidspunktet. Tjenester inntektsføres etter hvert som de leveres. Inntektene fordelt på segment og geografi.

#### Klassifisering og vurdering av balanseposter

Omløpsmidler og kortsiktig gjeld omfatter poster som knytter seg til varekretsløpet. For andre poster enn kundefordringer omfattes poster som forfaller til betaling innen ett år etter transaksjonsdagen. Anleggsmidler er eiendeler bestemt til varig eie og bruk. Langsiktig gjeld er gjeld som forfaller senere enn ett år etter transaksjonsdagen.

Omløpsmidler vurderes til laveste av anskaffelseskost og virkelig verdi. Kortsiktig gjeld balanseføres til nominelt beløp på etableringstidspunktet.

Anleggsmidler vurderes til anskaffelseskost. Varige anleggsmidler avskrives etter en fornuftig avskrivningsplan. Anleggsmidlene nedskrives til virkelig verdi ved verdifall som ikke forventes å være forbigående. Langsiktig gjeld med unntak av andre avsetninger balanseføres til nominelt beløp på etableringstidspunktet.

#### Fordringer

Kundefordringer og andre fordringer er oppført i balansen til pålydende etter fradrag for avsetning til forventet tap. Avsetning til tap gjøres på grunnlag av individuelle vurderinger av de enkelte fordringene.

#### Aksjer i datterselskap

Datterselskap vurderes etter kostmetoden i selskapsregnskapet. Investeringen er vurdert til anskaffelseskost for aksjene med mindre nedskrivning har vært nødvendig. Det er foretatt nedskrivning til virkelig verdi når verdifall skyldes årsaker som ikke kan forventes å være forbigående og det må anses nødvendig etter god regnskapsskikk. Nedskrivninger er reversert når grunnlaget for nedskrivning ikke lenger er til stede.

#### Valuta

Pengeposter i utenlandsk valuta er verdsatt til kursen ved regnskapsårets slutt.

#### Skatt

Skattekostnaden i resultatregnskapet omfatter både periodens betalbare skatt og endring i utsatt skatt. Utsatt skatt er beregnet med 22% på grunnlag av de midlertidige forskjeller som eksisterer mellom regnskapsmessige og skattemessige verdier, samt skattemessig underskudd til fremføring ved utgangen av regnskapsåret. Skatteøkende og skattereduserende midlertidige forskjeller som reverserer eller kan reversere i samme periode er utlignet og skattevirkningen er beregnet på nettogrunnlaget.

#### Kontantstrømoppstilling

Kontantstrømoppstillingen er utarbeidet etter den indirekte metoden. Kontanter omfatter kontanter, bankinnskudd og andre likvide plasseringer som umiddelbart og uten kursrisiko kan konverteres til kontanter.

#### Konsernregnskapet

Konsernregnskapet omfatter morselskapet og alle selskaper hvor morselskapet har bestemmende innflytelse. Konsernregnskapet viser disse enhetene som en felles økonomisk enhet. Konsernregnskapet er utarbeidet etter ensartede prinsipper ved at datterselskapene følger de samme prinsipper som morselskapet. Konserninterne poster som aksjer i datterselskaper, konserninterne fordringer og gjeld, samt øvrige transaksjoner mellom konsernselskapene er eliminert. I tillegg er identifiserte merverdier og Goodwill ved oppkjøp eliminert inn i regnskapet. Identifiserte merverdier ved oppkjøp tillegges de aktuelle eiendelene. Merverdier som ikke kan tillegges identifiserbare eiendeler klassifiseres som goodwill i konsernbalansen. Merverdier og Goodwill avskrives over forventet økonomisk levetid.



This file is sealed with a digital signature.  
The seal is a guarantee for the authenticity  
of the document.

Document ID:  
9A634A4A038F4A718E65BED46CB5C559



## Note 1 - Antall årsverk

Selskapet har hatt 1,5 årsverk sysselsatt i regnskapsåret.

## Note 2 - Lønnskostnader etc

	2022
Lønn	1 799 448
Arbeidsgiveravgift	271 756
Pensjonskostnader	53 998
Andre ytelser	1 391 907
<b>Sum</b>	<b>3 517 109</b>

## Note 3 - OTP pliktig

Foretaket er pliktig til å ha tjenestepensjonsordning etter lov om obligatorisk tjenestepensjon, og har etablert pensjonsordning som tilfredstiller kravene i loven.

## Note 4 - Ytelser

	Lønn	Pensjonsforpliktelse	Annen godtgjørelse
Ytelser til daglig leder	0	0	0

### Mer om ytelser til daglig leder

Daglig leder er ansatt i tilknyttet selskap Nordic Aquafarms Group AS og andel av lønnsutgifter er viderefakturert fra Nordic Aquafarms Group AS

## Note 5 - Revisjonshonorar

	2022	2021
Revisjon	60 269	0
Andre tjenester	145 576	0
<b>Sum godtgjørelse til revisor</b>	<b>205 845</b>	<b>0</b>

## Note 6 - Transaksjoner og mellomværende med selskap i samme konsern

Valuta lån	(DKK)	(NOK) 2022
Maximus A/S(DK)	39 696 355	56 122 707
Sashimi Royal A/S(DK)	9 350 000	13 219 030
Renter på lån	5 707 725	8 069 580
<b>Sum</b>	<b>54 754 080</b>	<b>77 411 317</b>

De ansvarlige lånene forrentes pt.3,5% og forfaller i sin helhet inkludert tillagte renter 31.12.2025. Rentene tilskrives kvartalsvis. Årets renteinntekter utgjør NOK 1 813 873.

Andre fordringer	2022
Fredrikstad Seafoods AS	87 307 761

Lånet forrentes 4,5% fra 01.01.2022. Renten tillegges lånets hovedstol kvartalsvis. Årets renteinntekter utgjør NOK 2 976 587.

Korsiktig gjeld	2022
Fredrikstad Seafoods AS	703 093
<b>Sum</b>	<b>703 093</b>

Kundefordringer	
Fredrikstad Seafoods AS	506 443

Leverandørgjeld	
Fredrikstad Seafoods AS	12 500



This file is sealed with a digital signature.  
The seal is a guarantee for the authenticity  
of the document.

Document ID:  
9A634A4A038F4A718E65BED46CB5C559



## Driftstransaksjoner

Viderefakturert, administrative tjenester	810 307
Kjøp leie /viderefakturert tjenester	47 792

## Note 7 - Skatt

	2022
Ordinært resultat før skattekostnad	6 615 992
+/- Permanente forskjeller	(1 650 970)
+/- Årets endring i midlertidige forskjeller	(4 261 930)
<b>Årets skattegrunnlag</b>	<b>703 092</b>
Betalbar inntektsskatt for selskapet basert på 22%	154 680
<b>Sum</b>	<b>154 680</b>
+/- Endring i utsatt skatt	937 624
<b>Skattekostnad i resultatregnskapet</b>	<b>1 092 304</b>
Betalbar skatt i skattekostnad	154 680
-Skatt på konsernbidrag etter kostmetoden	(154 680)
<b>Betalbar skatt i balansen</b>	<b>0</b>

## Note 8 - Egenkapital

	Aksjekapital	Overkurs	Annen EK	Sum
Stiftelse ifm fisjon 10.02.22	1 963 677	305 174 991		307 138 667
Emisjoner	4 480 930	255 440 570		259 921 500
Emisjons -og stiftelseskostnader		(1 650 970)		
Årets resultat			5 523 687	5 523 687
<b>Egenkapital 31.12.2022</b>	<b>6 444 607</b>	<b>558 964 591</b>	<b>5 523 687</b>	<b>570 932 885</b>

## Note 9 - Investering i Datterselskap

Foretaksnavn	Foretakssted	Eierandel/ stemmeandel	Selskapets	
			Bokført egenkapital 31. verdi desember 2022	Selskapets resultat for 2022
Fredrikstad Seafoods AS	Fredrikstad	99,03%	149 285 180	139 521 704 (56 502 341)
Sashimi Royal A/S (DK)*	Hanstholm	100,00%	190 586 921	68 924 948 (1 846 135)
Maximus A/S (DK)*	Bedsted	100,00%	68 425 476	1 911 702 (6 089 126)
Sum			409 641 874	

\*Resultat og egenkapital pr.31.12.2022 og tallene er oppgitt i danske kroner

## Note 10 - Lån og sikkerhetsstillelse til ledende personer

Selskapet har ikke gitt lån eller sikkerhetsstillelse til ledende personer, aksjeeiere med videre.

## Note 11 - Bankinnskudd, kontanter o.l.

I posten for bankinnskudd inngår egen konto for bundne skattetreksmidler med kr 141 108. Skyldig skattetrekk er kr 141 108.



This file is sealed with a digital signature.  
The seal is a guarantee for the authenticity  
of the document.

Document ID:  
9A634A4A038F4A718E65BED46CB5C559

**Note 12 - Aksjekapital**

Aksjeklasse	Antall aksjer	Pålydende	Bokført verdi
Ordinære aksjer	103 085 442	0,06	6 444 607,07
<b>Sum</b>	<b>103 085 442</b>		<b>6 444 607,07</b>

Aksjeeier	Antall aksjer	Eierandel	Aksjeklasse
RASMUSSENGRUPPEN AS	52 848 302	51,27%	Ordinære aksjer
FAMILIE HOLDING AS	6 592 738	6,40%	Ordinære aksjer
BRØDR. BØCKMANN AS	5 350 000	5,19%	Ordinære aksjer
JAKOB HATTELAND HOLDING AS	5 076 868	4,92%	Ordinære aksjer
EKER GROUP AS	4 823 838	4,68%	Ordinære aksjer
SKIPS AS TUDOR	3 786 599	3,67%	Ordinære aksjer
TOLUMA INVEST AS	3 541 853	3,44%	Ordinære aksjer
VIOLA AS	3 000 000	2,91%	Ordinære aksjer
KEWA INVEST AS	2 000 300	1,94%	Ordinære aksjer
DRAGESUND INVEST AS	1 875 000	1,82%	Ordinære aksjer
PORTIA AS	1 800 000	1,75%	Ordinære aksjer
CADDIE INVEST AS	1 456 609	1,41%	Ordinære aksjer
SUNDT AS	1 314 400	1,28%	Ordinære aksjer
LAVE AS	1 125 000	1,09%	Ordinære aksjer
EKER CREW INVEST 2 AS	1 070 000	1,04%	Ordinære aksjer
OLSEN, ARNE-ERIK	1 017 679	0,99%	Ordinære aksjer
SKATTUM INVEST AS	957 406	0,93%	Ordinære aksjer
EKER CREW INVEST AS	806 168	0,78%	Ordinære aksjer
ALBATROSS INVESTMENT AS	750 000	0,73%	Ordinære aksjer
HAVFONN AS	544 352	0,53%	Ordinære aksjer
CCPARTNER AS	500 000	0,49%	Ordinære aksjer
GEIR, OLSEN	500 000	0,49%	Ordinære aksjer
LIVSSTIL HOLDING AS	458 172	0,44%	Ordinære aksjer
AGENDA FINANS AS	345 960	0,34%	Ordinære aksjer
ANDRE AKSJEEIERE	1 544 198	1,50%	Ordinære aksjer
<b>Totalt antall aksjer</b>	<b>103 085 442</b>	<b>100,00%</b>	

**Mer om aksjer og aksjeeiere**

Bård Eker (styremedlem) har kontrollierende innflytelse over Eker Group AS, Eker Crew Invest 2 AS og Eker Crew Invest AS.

Bjørn Knappskog (styremedlem) har kontrollierende innflytelse over Familie Holding AS.

Petter Borg (styremedlem) har kontrollierende innflytelse over Caddie Invest AS.

**Note 13 - Fisjon**

Nordic Aquafarms Europe AS ble stiftet 3. desember 2021 og registrert 10.02.2022 etter en skattefri fisjon fra overdragende selskap Nordic Aquafarms Group AS. Ved fisjonen ble eierandelene i Fredrikstad Seafoods AS, Sashimi Royal A/S og Maximus A/S overtatt av Nordic Aquafarms Europe AS.

**Note 14 - Utsatt skatt/skattefordel - Midlertidige forskjeller**

Utsatt skatt/utsatt skattefordel i balansen avsettes på grunnlag av forskjeller mellom regnskapsmessige og skattemessige verdier i henhold til norsk regnskapsstandard for skatt. Midlertidige skatteøkende og skattereduserende forskjeller som kan utlignes er nettopført.

Midlertidige forskjeller knyttet til:	01.01.2022	31.12.2022	Endring
Langsiktig gjeld	0	4 261 930	(4 261 930)
Skattemessig fremførbart underskudd	0	0	0
Sum midlertidige forskjeller	0	4 261 929	(4 261 929)
<b>Utsatt skatt 31.12.22. basert på 22%</b>	<b>0</b>	<b>937 624</b>	<b>(937 624)</b>



This file is sealed with a digital signature.  
The seal is a guarantee for the authenticity  
of the document.

Document ID:  
9A634A4A038F4A718E65BED46CB5C559



## Note 15 - Gjeld

	<b>Beløp</b>
Gjeld som er sikret ved pant eller lignende sikkerhet i eiendeler	6 832 866
Balanseført verdi av de pantsatte eiendeler	259 012 397

Pantstillelser og garantier:

Innovasjon Norge har 1.prioritet pant i samtlige aksjer som selskapet eier i datterseskap Fredrikstad Seafoods AS til sikkerhet for et lån MNOK 20 til Fredrikstad Seafoods AS.

Collector Bank AB har 2.prioritet pant i samtlige aksjer som selskapet eier i datterseskap Fredrikstad Seafoods AS til sikkerhet for et lån og kassekreditt MNOK 125 til Fredrikstad Seafoods AS.

Collector Bank AB har 1. prioritet pant i samtlige aksjer som selskapet eier i datterselskapene Sashimi Royal A/S og Maximus A/S for flere lån på totalt MDKK 85.

Selskapet har kausjonert for lån fra Innovasjon Norge til datterselskap Fredrikstad Seafoods AS, på MNOK 20.

Selskapet har kausjonert for lån fra Collector Bank AB til datterselskap Fredrikstad Seafoods AS, på MNOK125.

Selskapet har kausjonert for lån fra Collector Bank AB til datterselskapene, Sashimi Royal A/S, og Maximus A/S, på totalt MDKK 85.



This file is sealed with a digital signature.  
The seal is a guarantee for the authenticity  
of the document.

Document ID:  
9A634A4A038F4A718E65BED46CB5C559



Admincontrol


## List of Signatures Page 1/1

### 2023-04-21 NAF EUROPE- ÅRSRAPPORT 2022.pdf

Name	Method	Signed at
Aschehoug, Haakon	BANKID	2023-05-02 10:43 GMT+02
Jakobsen, Stig Even	BANKID_MOBILE	2023-05-02 09:40 GMT+02
Høstlund, Charles	BANKID_MOBILE	2023-05-01 16:20 GMT+02
Borg, Petter Winther	BANKID_MOBILE	2023-04-29 12:23 GMT+02
Røttingsnes, Bernt Olav	BANKID_MOBILE	2023-04-28 15:08 GMT+02
Eker, Bård	BANKID_MOBILE	2023-05-05 15:27 GMT+02
Knappskog, Bjørn Erling	BANKID	2023-05-03 10:31 GMT+02



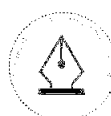
This file is sealed with a digital signature. The seal is a guarantee for the authenticity of the document.  
External reference: 56D7F18BD7304A79A00B3CA2FE45B6B4



**NORDIC AQUAFARMS**  
**EUROPE**  
SUSTAINABLE AQUACULTURE

## ÅRSRAPPORT 2022

NORDIC AQUAFARMS EUROPE AS



This file is sealed with a digital signature.  
The seal is a guarantee for the authenticity  
of the document.

Document ID:  
56D7F18BD7304A79A00B3CA2FE45B6B4



NORDIC AQUAFARMS EUROPE AS - ÅRSRAPPORT 2022



## ÅRSBERETNING

### Virksomhetens art

Nordic Aquafarms Europe AS (Konsernet) skal være en ledende aktør innen landbasert oppdrett av yellowtail kingfish. Konsernet har ved utgangen av 2022 produksjon av yellowtail kingfish i datterselskapene Sashimi Royal A/S og Maximus A/S i Hanstholm/Bedsted Thy i Danmark, og produksjon av laks i datterselskapet Fredrikstad Seafoods AS. I løpet av første halvår 2023 vil Fredrikstad Seafoods AS starte produksjon av yellowtail kingfish, og konsernet vil da være en ren dyrket produsent av denne arten. Konsernets hovedkontor er i Fredrikstad. Nordic Aquafarms Europe AS ble opprettet i februar 2022 som et resultat av fisjon i selskapet Nordic Aquafarms Group AS.

Konsernet kontrollerer hele produksjonsprosessen av yellowtail kingfish, helt fra stamfisk til slaktet fisk. På Maximus A/S har selskapet stamfisken og produserer yellowtail kingfish-yngel fra egg til 200-300g. Sashimi Royal A/S produserer fisken til slaktestørrelse 3-5 kg, og har en forventet maksimal produksjonskapasitet på ca. 600 tonn slaktet yellowtail kingfish. Fredrikstad Seafoods AS har produsert laks fra ca. 100-200g til slaktestørrelse 3-6 kg siden 2019, og skal produsere yellowtail kingfish fra første halvår 2023. Konsernet har pågående finansierte utbyggingsprosjekter som skal øke årlig produksjonskapasitet til omkring 3,000 MT yellowtail kingfish.

Landbasert oppdrett gir konsernet mulighet til å produsere fisk nært markedene uten å være i direkte konkurranse med større sjøbasert oppdrett, og konsernet har derfor valgt å satse på produksjon av en art som i liten grad kan opprettes i sjø eller lever naturlig i Europa.

### Redegjørelse for årsregnskapet

Styret kjenner ikke til noen forhold av viktighet for å bedømme selskapets stilling og resultat som ikke fremgår av regnskapet og balansen med noter. Det er heller ikke etter regnskapsårets utgang inntrådt forhold som etter styrets syn har betydning ved bedømmelse av regnskapet.

### Konsernets utvikling og resultat i 2022

Konsernet har gått med et underskudd på kr -63.087.879 i 2022 (-104.937.318 i 2021 proforma). Totalkapitalen pr 31.12.2022 er på kr 777.340.667 og egenkapitalandelen er på 55%. Likviditeten i konsernet anses som tilfredsstillende, og ble styrket ytterligere i januar 2023 gjennom en rettet emisjon på NOK 90 millioner.

Omsetningen, resultat før renter, skatt, avskrivninger og nedskrivninger (EBITDA) og driftsresultat (EBIT) i 2022 fordeler seg som følger mellom selskapene i konsernet:

	Omsetning (MNOK)	EBITDA (MNOK)	Driftsresultat / EBIT (MNOK)
Sashimi Royal A/S / Maximus A/S	67	5	-9
Fredrikstad Seafoods AS	71	-18	-43
Morselskap / Konsern	0	-5	-5
<b>Totalt</b>	<b>138</b>	<b>-18</b>	<b>-57</b>

Resultatet i konsernet bærer preg av at Fredrikstad Seafoods AS og Sashimi Royal A/S har levert lavere volum enn forventet, samt økte kostnader på sentrale innsatsfaktorer som fôr og oksygen, transport og energi. Spesielt energi har medført betydelig økte kostnader for konsernet med en økning på 412 % fra 2020 til 2022 og 91% fra 2021 til 2022, til tross for redusert forbruk og mottatt strømstøtte på MNOK 1,3 i Fredrikstad Seafoods AS. Spesielt i Norge har strømpriser økt betydelig, fra et lavt nivå, de siste 2 år, hvor strømkostnaden har økt fra omkring MNOK 2,5 i 2020 til MNOK 18,5 i 2022 (inkludert mottatt strømstøtte på MNOK 1,3).

Sashimi Royal A/S og Maximus A/S har vært i drift siden 2017, og har vært heleid av Nordic Aquafarms Europe AS (tidligere Nordic Aquafarms Group AS) siden oktober 2020. Etter at selskapet ble eiere av selskapene er det innført en rekke tiltak for å bedre driften, inkludert felles produksjonsledelse med Fredrikstad Seafoods AS for å sikre kompetanseoverføring og bedre rutiner, investeringer i forbedringer av anleggene, endret ledelse og tiltak for å bedre salg og priser.

Sashimi Royal overtok salget av yellowtail kingfish i februar 2022 etter å ha solgt via distributør siden oppstarten. Dette, sammen med et generelt sterkt marked, har gitt god effekt på prisene som er oppnådd gjennom året, hvor prisene i januar var på DKK 105/NOK 140 per kg på mens det i desember var på DKK 125/NOK 175. Det eksisterer ikke et tilsvarende spotmarked for yellowtail kingfish som for laks, noe som betyr at prisene er mer stabile og i større grad styres av etablerte prisnivåer.

Det ble i februar 2022 gjennomført en kontantemisjon i Nordic Aquafarms Europe AS på NOK 150 millioner som i hovedsak har gått til å bygge en ny produksjonsenhet på Sashimi Royal A/S for å øke årlig produksjonskapasitet til 1.000 tonn, og for å kunne levere yngel til Fredrikstad Seafoods AS når dette selskapet skal produsere

2



This file is sealed with a digital signature. The seal is a guarantee for the authenticity of the document.

Document ID:  
56D7F18BD7304A79A00B3CA2FE45B6B4



## NORDIC AQUAFARMS EUROPE AS - ÅRSRAPPORT 2022



yellowtail kingfish. Anlegget er under bygging og forventes ferdigstilt i Q2 2023. I 2022 solgte Sashimi Royal A/S 377 tonn yellowtail kingfish til snittpris NOK 171 per kilo. Prisene på yellowtail kingfish har vist positiv utvikling i løpet av året og dette kombinert med god kostnadskontroll og positiv produksjonsutvikling gjør at Sashimi Royal og Maximus totalt har levert positiv EBITDA for første gang i 2022. Økte volumer fra anlegget når utbygningen er ferdigstilt vil medføre lavere enhetskostnader og bedre lønnsomheten betydelig. På slutten av 2022 kjøpte selskapet et prosessanlegg / slakteri i nær tilknytning til Sashimi Royal. Dette gjør at selskapet er helintegrert fra stamfisk til prosessering, noe som sikrer at selskapet har kontroll på kvaliteten i alle ledd, samtidig som kostnader knyttet til prosessering reduseres.

På Maximus A/S har selskapet stamfisk og produserer yngel for leveranse til Sashimi Royal A/S. Stabil og god produksjon av yngel er en forutsetning for å lykkes med produksjon av yellowtail kingfish. Det er få selskap i verden som har stamfisk og en stabil produksjon av yngel til yellowtail kingfish, og det krever tid å bygge opp denne kompetansen. Produksjonen har utviklet seg svært tilfredsstillende gjennom 2022, og Maximus A/S kan nå levere yngel for å dekke behovet både ved Sashimi Royal A/S og Fredrikstad Seafoods AS.

Fredrikstad Seafoods AS solgte 786 tonn laks i 2022 til snittpris NOK 88 per kilo. Produksjonen har vært tilfredsstillende, men selskapet har nedjustert forventet produksjonskapasitet for laks som følge av erfaringer fra drift av selskapets anlegg, RAS2020. Dette påvirker forventet lønnsomhet i selskapet, med lavere forventet omsetning og høyere enhetskostnader per kilo. Selskapet har gjennomført en evaluering av hvordan selskapet skal utvikles videre, og har iverksatt en prosess for å endre art til yellowtail kingfish. Konesjon for å produsere yellowtail kingfish ble gitt av Viken Fylkeskommune i april 2023. Selskapet har med bakgrunn i det planlagte skiftet av art ikke satt inn laksesmolt i anlegget i siste del av 2022, men fokusert på å produsere så mye biomassen som mulig basert på de siste innsett av smolt, og slaktet ut denne i løpet av Q1 2023 for oppstart av produksjon av yellowtail kingfish i første halvår 2023. Deler av volumet som skulle slaktes i 2022 ble forskjøvet til 2023 som følge av forventninger om høyere laksepriser i 2023. Dette kombinert med redusert smoltutsett og dermed redusert produksjon i 2022 bidrar negativt på omsetning og resultat.

Etter flere års rettsak med tidligere entreprenør for byggeprosjektet i Fredrikstad, ble denne endelig avklart i 2022, hvor Fredrikstad Seafoods fikk medhold og ble tilkjent MNOK 61 pluss renter og dømt til å betale MNOK 5 millioner pluss tillegg av renter til Goteborgs Grunnundersøkelser AB. Som følge av konkurs i Gråkjær AS er det uljønt ved balansestidspunktet om det vil være mulig å inn drive mer av kravet mot Gråkjær AS og det er derfor ikke bokført fordringer knyttet til denne saken, men selskapet jobber med å innkreve så mye som mulig av kravet og ser på alternativer for å realisere dette.

Nordic Aquafarms Europe AS er konsernets morselskap og har i 2022 hatt 3 ansatte. Kostnadene i selskapet er primært knyttet til personal og generell drift, samt strategiske og finansielle prosesser.

### Foretakets utsikter

Etter gjennomført fisjon i februar 2022 og beslutning om å produsere yellowtail kingfish i alle selskapets produksjonsheter er hovedfokusert for konsernet å sikre lønnsom drift i løpet av kort tid. 2023 vil bære preg av ombygning og lite produksjon i Fredrikstad Seafoods, mens Sashimi Royal og Maximus forventes å levere positiv EBITDA. Fra 2024 forventes hele konsernet å være lønnsomt og ha positiv kontantstrøm. I 2022 har selskapet i begrenset grad hatt mulighet til å utvide kundemassen som følge av sterk etterspørsel blant eksisterende kunder, men for å sikre at prisene holder seg på et jevnt og høyt nivå intensiveres markedsaktiviteter og grunnlaget legges for at markedet skal absorbere økte volumer fra 2024 og fremover. Selskapet har stor tro på yellowtail kingfish som et premium produkt spesielt rettet mot restaurant-segmentet i Europa og USA, og forventer etterspørselsvekst når tilbudet økes. Videre har selskapet gjennom flere år opparbeidet kompetanse på produksjon av yellowtail kingfish og begynner å se resultater av dette på biologiske prestasjoner samtidig som en spissing mot produksjon av en art i konsernet medfører skalaeffekter og bedre utnyttelse av eksisterende produksjonsanlegg.

### Finansiell risiko

Konsernet er ikke utsatt for spesielle risikoer utover det som er vanlig i bransjen. Konsernet har ingen kunder med så stor kreditt at det representerer risiko for driften. Heller ikke selskapets rente- eller valutarisiko er av en slik art, men økte renter og store svingninger i valutakurs påvirker selskapets resultater om enn ikke av en slik størrelse at det utgjør en risiko for driften. Konsernets funksjonelle valuta er i norske kroner og selskapet henter egenkapital i norske kroner, mens størstedelen av investeringene i 2022 og 2023 gjøres i danske kroner. Konsernet har ikke benyttet seg av finansielle instrumenter ved tidspunkt for avleggelse av regnskapet, men har ved å veksle inn norske kroner til danske kroner på gunstige tidspunkter bokført regnskapsmessige valutagevinster på i overkant av NOK 6 millioner. I februar 2023 inngikk Fredrikstad Seafoods en prissikringskontrakt på leveranse av strøm fra andre halvår 2023 for omkring 70% av forbruket over 5 år til en kostnad på 0,72 NOK/kwh (ikke inkludert nettleie og avgifter).

Konsernet har ikke besluttet ekspansjonsplaner utover allerede finansiert utbygging til omkring 3,000 MT kapasitet, og har muligheter for å ekspandere på eksisterende anlegg. Dette er avhengig av betydelig investeringer som, avhengig av timing, antas å ville kreve kapital utover det selskapet råder over i dag.

### Arbeidsmiljø, likestilling og diskriminering

Styret anser arbeidsmiljøet i konsernet som godt. Det er ikke iverksatt spesielle tiltak i denne forbindelse. Ansatte i virksomheten har i 2022 ikke vært utsatt for ulykker eller skader i forbindelse med utførelsen av sitt arbeid.

3



This file is sealed with a digital signature. The seal is a guarantee for the authenticity of the document.

Document ID:  
56D7F18BD7304A79A00B3CA2FE45B6B4



## NORDIC AQUAFARMS EUROPE AS - ÅRSRAPPORT 2022



Konsernet har som mål å være en arbeidsplass der det råder full likestilling mellom kvinner og menn, og har innarbeidet en personalpolitikk som anses for å være kjønnsnøytral på alle områder. Konsernet hadde ved årets utløp 45 ansatte, hvorav 11 kvinner og 34 menn. Styret i Nordic Aquafarms Europe AS har i 2022 bestått av 6 menn.

### Miljørapportering

Konsernet har store ambisjoner på områder som omhandler å redusere påvirkning på omkringliggende miljø, og landbasert oppdrett har en rekke iboende fordeler på dette området. Produksjonsmetoden muliggjør full kontroll på både innsatsfaktorer i produksjonen, og på utslipp fra produksjonen. At innsatsfaktorene kontrolleres betyr at fisken får optimale forhold til enhver tid, noe konsernet mener er en grunnforutsetning for å kunne produsere godt og lønnsomt. Det er dermed etter konsernets oppfatning en klar sammenheng mellom god dyrevelferd og det å produsere lønnsomt. Videre betyr kontroll på utslippene at uønskede utslipp fjernes og håndteres separat gjennom rensing av utslippsvannet. Dette er et område i stor utvikling, og konsernet er involvert i flere prosjekter for utnyttelse av avfallsstoffer som en ressurs. Både i Norge og i Danmark er det i 2022 iverksatt ytterligere investeringer i rensing av utslipp som vil bidra til å redusere utslipp fra dagens produksjon, samt muliggjøre ekspansjon innenfor eksisterende utslippstillatelser og lovverk. Dette har en økonomisk verdi for konsernet, men er også knyttet til forventninger om at det vil bli mer krevende å få utslippstillatelser i fremtiden og at det er viktig og riktig kommersielt å posisjonere selskapet i tråd med dette. Slam fra produksjonen vil fra 2023 gå til biogassproduksjon og dermed gjøres avfall fra produksjonen om til en ressurs og innsatsfaktor til energiproduksjon.

Fredrikstad Seafoods AS og Sashimi Royal A/S er sertifisert av ASC (Aquaculture Stewardship Council), noe som innebærer at begge produksjonslokalitetene defineres som miljøvennlige og sosialt ansvarlige. Fredrikstad Seafoods AS er i tillegg sertifisert gjennom Global G.A.P (Good Agricultural Practices) Aquaculture Standard hvor en rekke kriterier som matvaresikkerhet, arbeidsvilkår - og miljø, risikovurderinger, fiskevelferd og påvirkning på det ytre miljø revideres. At selskapene allerede kort tid etter oppstart oppnådde disse sertifiseringene og har opprettholdt de siden, er positivt og er en bekreftelse på at produksjonsformen generelt, og driften i konsernet spesielt, anses som et positivt bidrag til bærekraftig matproduksjon.

Land-basert akvakulturproduksjon krever strøm og selskapet jobber kontinuerlig med å redusere strømforbruket i produksjonen. Dette gjøres ved å optimalisere temperaturkontroll og ventilasjon, samt oppgradere pumper og filter med mer energieffektive løsninger. Konsernet har i 2022 redusert strømforbruket med omkring 4,5% fra 2021 og 5,5% fra 2020. Reduksjonen fra 2021 til 2022 utgjør i overkant av strømforbruket til 30 husholdninger i Norge. Det forventes ytterligere reduksjon i strømforbruk på eksisterende anlegg når også Fredrikstad Seafoods skal produsere yellowtail kingfish. Dette skyldes primært at produksjon av yellowtail kingfish krever mindre energi til kjøling av vann. Videre vil økt produksjonsvolum fra eksisterende anlegg medføre lavere energiforbruk per kg produsert fisk og dermed føre til mer effektiv bruk av energien. I Danmark har Sashimi Royal og Maximus inngått avtaler med sin strømleverandør om å betale noe mer for strømmen mot garantier for at strømmen er basert på fornybare kilder.

Konsernets strategi om å produsere mat i store markeder som er avhengig av flyfrakt fører til lavere utslipp, i tråd med FN's målsetninger om å redusere global oppvarming og redusere fotavtrykket fra menneskelig aktivitet.

Konsernets kjerneaktivitet, produksjon av fisk i landbaserte systemer nært store markeder, adresserer direkte en rekke av FN's 17 bærekraftsmål.

### Forsknings- og utviklingsaktiviteter

Landbasert oppdrett av fisk er en relativt ny bransje og utviklingen går raskt. Sammenhengen mellom teknologi og biologi er sentralt for utviklingen, og selskapet har interne utviklingsprosjekter knyttet til biologi i RAS anlegg. Konsernet har hatt kostnader til forskning og utvikling i 2022 på omkring MNOK 0,5 i 2022. Dette er primært knyttet til utvikling av metoder for å sikre god og konsistent produktkvalitet. Øvrige kostnader knyttet til utvikling av produksjonsanleggene er i all hovedsak bokført som anleggsmidler, selv om også deler av disse kostnadene har elementer av utvikling i seg.

### Styreansvarsforsikring

Konsernet har tegnet forsikring for medlemmer av styret og ledelse i selskapet og datterselskaper. Forsikringen er tegnet i RiskPoint og har dekning på NOK 30 millioner. Dekningen gjelder for hele verden.

### Samfunnsansvar

Åpenhetsloven trådte i kraft fra 1.juli 2022 og plikter selskapet til å utføre en aktsomhetsvurdering som skal offentliggjøres i en årlig rapport innen 30. juni hvert år, første gang i 2023. Rapporten vil gjøres tilgjengelig på selskapets nettside innen lovens frist i følgende linker:

<https://fredrikstadseafoods.com/sustainability/>

<https://www.nordicaquafarms.com/our-company/>

### Fortsatt drift

I samsvar med regnskapslovens § 3-3a bekreftes det at forutsetningen om fortsatt drift er til stede og at denne forutsetningen er lagt til grunn ved utarbeidelsen av regnskapet.

4



This file is sealed with a digital signature. The seal is a guarantee for the authenticity of the document.

Document ID:  
56D7F18BD7304A79A00B3CA2FE45B6B4



## NORDIC AQUAFARMS EUROPE AS - ÅRSRAPPORT 2022



Styret mener konsekvensene av okopitiske spenninger og ettervirkninger av pandemien ikke vil endre på denne forutsetningen. Dette skyldes konsernets kundesammensetning, eierstruktur, fremtidsutsikter og forventning om en forbigående usikker markedsituasjon.

### Årsresultat og disponeringer

I 2022 hadde konsernet et resultat etter skattekostnad på kr -63.087.879, hvilket foreslås overført til udekket tap.

Fredrikstad, 21. april 2023  
Styret i Nordic Aquafarms Europe AS

Bernt Olav Røttingsnes  
Daglig leder

Stig Even Jakobsen  
Styreleder

Haakon Aschehoug  
Styremedlem

Bjørn Knappskog  
Styremedlem

Bård Eker  
Styremedlem

Charles Høstlund  
Styremedlem

Petter Winter Borg  
Styremedlem

Dokumentet er digitalt signert

5



This file is sealed with a digital signature.  
The seal is a guarantee for the authenticity  
of the document.

Document ID:  
56D7F18BD7304A79A00B3CA2FE45B6B4



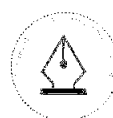
NORDIC AQUAFARMS EUROPE AS - ÅRSRAPPORT 2022



## RESULTATREGNSKAP

	Note	2022	2021-(p)
<b>Driftsinntekter og driftskostnader</b>			
Salgsinntekt	1	130 960 047	84 991 740
Offentlig tilskudd		3 425 578	3 902 912
Annen driftsinntekt		3 290 674	2 685 949
Sum driftsinntekter		137 676 299	91 580 601
<b>Varekostnad</b>			
Nedskrivning av varelager	8	57 949 344	48 946 326
Endring beholdning varer under tilvirkning og ferdigvarer	8	5 918 900	4 314 365
Lønnskostnad	2	-9 568 070	18 384 903
Avskrivning av driftsmidler og immaterielle eiendeler	4, 5	37 032 512	35 692 436
Annen driftskostnad	2, 11	34 290 288	33 947 334
Sum driftskostnader		69 145 554	49 421 729
Driftsresultat		194 768 528	190 707 093
<b>Driftsresultat</b>			
		-57 092 228	-99 126 492
<b>Finansinntekter og finanskostnader</b>			
Annen renteinntekt		1 762 532	226 451
Annen finansinntekt	3	9 637 792	1 608 519
Annen rentekostnad		19 507 889	13 689 889
Annen finanskostnad	3	1 182 871	277 706
Resultat av finansposter		-9 290 437	-12 132 624
Ordinært resultat før skattekostnad		-66 382 665	-111 259 117
Skattekostnad på ordinært resultat	18	-3 294 787	-6 321 798
Årsresultat	17	-63 087 879	-104 937 318
Minoritetens andel	17	-392 862	-596 649

6



This file is sealed with a digital signature.  
The seal is a guarantee for the authenticity  
of the document.

Document ID:  
56D7F18BD7304A79A00B3CA2FE45B6B4



NORDIC AQUAFARMS EUROPE AS - ÅRSRAPPORT 2022



## BALANSEOPPSTILLING

	Note	2022	2021-(p)
<b>Anleggsmidler</b>			
<b>Immaterielle eiendeler</b>			
Forskning og utvikling	5	12 315 756	12 291 106
Konjesjoner, patenter o.l.	5	400 357	437 607
Utsatt skattefordel	18	18 037 300	13 282 905
Goodwill	5	8 936 406	10 158 063
Sum immaterielle eiendeler		39 689 819	36 169 680
<b>Varige driftsmidler</b>			
Tomter, bygninger o.a. fast eiendom	4, 12	94 764 188	84 503 578
Anlegg under utførelse	4, 12	126 275 912	20 613 163
Maskiner og anlegg	4, 12	381 292 689	450 079 152
Driftsløsere, inventar o.a. utstyr	4, 12	5 307 842	7 691 848
Sum varige driftsmidler		607 640 631	562 887 742
<b>Investering i aksjer og andeler</b>		21 207	0
Andre langsiktige fordringer	7	17 814	16 924
Sum finansielle anleggsmidler		39 021	16 924
Sum anleggsmidler		647 369 470	599 074 347
<b>Omløpsmidler</b>			
<b>Varer</b>			
Lager av varer og annen beholdning	8, 12	50 561 954	45 819 355
Sum varer		50 561 954	45 819 355
<b>Fordringer</b>			
Kundefordringer	9, 12	7 019 856	4 178 742
Andre kortsiktige fordringer		11 448 079	14 770 434
Sum fordringer		18 467 935	18 949 176
<b>Bankinnskudd, kontanter o.l.</b>			
Bankinnskudd, kontanter o.l.	10	60 941 307	18 476 199
Sum bankinnskudd, kontanter o.l.		60 941 307	18 476 199
Sum omløpsmidler		129 971 197	83 244 729
Sum eiendeler		777 340 667	682 319 075

7



This file is sealed with a digital signature.  
The seal is a guarantee for the authenticity  
of the document.

Document ID:  
56D7F18BD7304A79A00B3CA2FE45B6B4



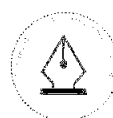
NORDIC AQUAFARMS EUROPE AS - ÅRSRAPPORT 2022



## BALANSEOPPSTILLING

	Note	2022	2021-(p)
<b>Egenkapital og gjeld</b>			
<b>Innskutt egenkapital</b>			
Aksjekapital	15, 16, 17	6 444 607	1 963 676
Overkurs	17	552 197 533	298 407 933
Annen innskutt egenkapital	17	-5 666	-5 666
<b>Sum innskutt egenkapital</b>		<b>558 636 473</b>	<b>300 365 943</b>
<b>Opptjent egenkapital</b>			
Udekket tap	17	-135 517 588	-75 330 414
<b>Sum opptjent egenkapital</b>		<b>-135 517 588</b>	<b>-75 330 414</b>
<b>Minoritetsinteresser</b>	17	<b>1 217 155</b>	<b>1 610 018</b>
<b>Sum egenkapital</b>	14	<b>424 336 040</b>	<b>226 645 547</b>
<b>Gjeld</b>			
<b>Avsetning for forpliktelser</b>			
Utsatt skatt	18	5 363 907	4 545 912
<b>Sum avsetning for forpliktelser</b>		<b>5 363 907</b>	<b>4 545 912</b>
<b>Annen langsiktig gjeld</b>			
Konvertible lån		0	105 599 733
Gjeld til kredittinstitusjoner	8, 12	215 426 271	106 664 470
Øvrig langsiktig gjeld	8, 12	25 413 084	28 982 154
<b>Sum annen langsiktig gjeld</b>		<b>240 839 355</b>	<b>241 246 357</b>
<b>Kortsiktig gjeld</b>			
Gjeld til kredittinstitusjoner	12	42 463 649	85 526 213
Leverandørgjeld	13, 14	29 590 742	75 091 440
Betalbar skatt	18	0	0
Skyldig offentlige avgifter		1 037 684	1 419 117
Annen kortsiktig gjeld		33 709 290	47 844 489
<b>Sum kortsiktig gjeld</b>		<b>106 801 365</b>	<b>209 881 259</b>
<b>Sum gjeld</b>		<b>353 004 627</b>	<b>455 673 528</b>
<b>Sum egenkapital og gjeld</b>		<b>777 340 667</b>	<b>682 319 075</b>

8



This file is sealed with a digital signature.  
The seal is a guarantee for the authenticity  
of the document.

Document ID:  
56D7F18BD7304A79A00B3CA2FE45B6B4



## NORDIC AQUAFARMS EUROPE AS - ÅRSRAPPORT 2022



Fredrikstad, 21. april 2023  
Styret i Nordic Aquafarms Europe AS

Bernt Olav Røttingsnes  
Daglig leder

Stig Even Jakobsen  
Styreleder

Haakon Aschehoug  
Styremedlem

Bjørn Knappskog  
Styremedlem

Bård Eker  
Styremedlem

Charles Høstlund  
Styremedlem

Petter Winther Borg  
Styremedlem

Dokumentet er digitalt signert

9



This file is sealed with a digital signature.  
The seal is a guarantee for the authenticity  
of the document.

Document ID:  
56D7F18BD7304A79A00B3CA2FE45B6B4



NORDIC AQUAFARMS EUROPE AS - ÅRSRAPPORT 2022



## KONTANTSTRØMOPPSTILLING

	Note	2022	2021-(p)
Indirekte modell			
Kontantstrømmer fra operasjonelle aktiviteter			
Resultat før skattekostnad		-66 382 665	-111 259 117
Periodens betalte skatt	18	0	0
Avskrivninger	4, 5	34 290 288	33 947 334
Endring i varelager		4 742 599	-23 939 010
Endring i kundefordringer		-2 841 114	-1 116 050
Endring i leverandørgjeld		6 730 907	281 713
Endring i andre tidsavgrensingsposter		-27 239 113	-2 221 433
<b>NETTO KONTANTSTRØM FRA OPERASJONELLE AKTIVITETER</b>		<b>-50 699 098</b>	<b>-104 306 563</b>
Kontantstrøm fra investeringsaktiviteter			
Innbetalinger ved salg av varige driftsmidler	4	0	0
Utbetalinger ved kjøp av varige driftsmidler	4	-124 803 418	-43 334 508
Utbetaling ved kjøp av immaterielle eiendeler	5	-535 433	-1 944 205
<b>NETTO KONTANTSTRØM FRA INVESTERINGSAKTIVITETER</b>		<b>-125 338 851</b>	<b>-45 278 713</b>
Kontantstrømmer fra finansieringsaktiviteter			
Innbetalinger ved opptak av annen gjeld (korts. / langs.)		65 699 237	-3 687 331
Utbetalinger ved nedbetaling av annen gjeld (korts. / langs.)		0	0
Innbetalinger av egenkapital		152 803 820	0
<b>NETTO KONTANTSTRØMMER FRA FINANSIERINGSAKTIVITETER</b>		<b>218 503 057</b>	<b>-3 687 331</b>
<b>NETTO KONTANTSTRØM FOR PERIODEN</b>		<b>42 465 108</b>	<b>-153 272 607</b>
Kontanter og kontantekvivalenter ved periodens begynnelse		18 476 199	171 748 807
Kontanter og kontantekvivalenter ved periodens slutt		60 941 307	18 476 199

10



This file is sealed with a digital signature.  
The seal is a guarantee for the authenticity  
of the document.

Document ID:  
56D7F18BD7304A79A00B3CA2FE45B6B4



NORDIC AQUAFARMS EUROPE AS - ÅRSRAPPORT 2022



## NOTER TIL FINANSREGNSKAPET

### REGNSKAPSPRINSIPPER

Regnskapet er satt opp i samsvar med regnskapsloven og God Regnskapsskikk i Norge. Det er utarbeidet etter norske regnskapsstandarder som gjelder for øvrige foretak i Norge.

#### Salgsinntekter

Inntektsføring ved salg av varer skjer på leveringstidspunktet. Tjenester inntektsføres etter hvert som de leveres.

#### Offentlige tilskudd

Offentlige tilskudd behandles i henhold til NRS 4 - Offentlige tilskudd. Tilskuddene innregnes til verdien ved transaksjonstidspunktet og inntektsføres løpende.

#### Hovedregel for vurdering og klassifisering av eiendeler og gjeld

Eiendeler bestemt til varig eie eller bruk er klassifisert som anleggsmidler. Andre eiendeler er klassifisert som omløpsmidler. Fordringer som skal tilbakebetales innen et år er uansett klassifisert som omløpsmidler. Ved klassifisering av kortsiktig og langsiktig gjeld er analoge kriterier lagt til grunn.

Anleggsmidler vurderes til anskaffelseskost, men nedskrives til virkelig verdi når verdifallet forventes ikke å være forbigående. Anleggsmidler med begrenset økonomisk levetid avskrives planmessig. Langsiktig gjeld balanseføres til nominelt mottatt beløp på etableringstidspunktet. Langsiktig gjeld oppskrives ikke til virkelig verdi som følge av renteendringer.

Omløpsmidler vurderes til laveste av anskaffelseskost og virkelig verdi. Kortsiktig gjeld balanseføres til nominelt mottatt beløp på etablerings-tidspunktet. Kortsiktig gjeld oppskrives til virkelig verdi som følge av renteendring.

#### Nedskrivning av anleggsmidler

Ved indikasjon på et balanseført verdi av et anleggsmiddel er høyere enn virkelig verdi foretas det test for verdifall. Testen foretas for det laveste nivå av anleggsmidler som har selvstendige kontantstrømmer. Hvis balanseført verdi er høyere enn både salgsverdi og gjenvinnbart beløp (nåverdi ved fortsatt bruk/eie), foretas det nedskrivning til det høyeste av salgsverdi og gjenvinnbart beløp. Tidligere nedskrivninger, med unntak for nedskrivning av goodwill, reverseres hvis forutsetningene for nedskrivningen ikke lenger er til stede.

#### Konsernregnskap

Konsernregnskapet består av:

Selskap	Driftsland	Type	Eierandel
Nordic Aquafarms Europe AS	Norge	Morselskap	
Fredrikstad Seafoods AS	Norge	Datterselskap	99,03 %
Sashimi Royal A/S	Danmark	Datterselskap	100 %
Maximus A/S	Danmark	Datterselskap	100 %

Konsernregnskapet er utarbeidet som om konsernet var én økonomisk enhet. Transaksjoner og mellomværende mellom selskapene i konsernet er eliminert. Konsernregnskapet er utarbeidet etter ensartede prinsipper, ved at datterselskapet følger de samme regnskapsprinsipper som morselskapet. Kjøpte datterselskaper regnskapsføres i konsernregnskapet basert på morselskapets anskaffelseskost. Anskaffelseskost tilordnes identifiserbare eiendeler og gjeld i datterselskapet, som oppføres i konsernregnskapet til virkelig verdi på oppkjøpstidspunktet. Eventuell merverdi eller mindreverdi ut over hva som kan henføres til identifiserbare eiendeler og gjeld balanseføres som goodwill. Merverdier i konsernregnskapet avskrives lineært over de oppkjøpte eiendelenes forventede levetid.

Tilknyttede selskaper er vurdert etter egenkapitalmetoden i konsernregnskapet.

#### Varige driftsmidler

Varige driftsmidler balanseføres og avskrives over driftsmidlets forventede levetid. Direkte vedlikehold av driftsmidler kostnadsføres løpende under driftskostnader, mens påkostninger eller forbedringer tillegges driftsmidlets kostpris og avskrives i takt med driftsmidlet.

11



This file is sealed with a digital signature. The seal is a guarantee for the authenticity of the document.

Document ID:  
56D7F18BD7304A79A00B3CA2FE45B6B4



## NORDIC AQUAFARMS EUROPE AS - ÅRSRAPPORT 2022



### Immaterielle eiendeler

Utgifter til utvikling balanseføres i den grad det kan identifiseres en fremtidig økonomisk fordel knyttet til utvikling av en identifiserbar immateriell eiendel og utgiftene kan måles pålitelig. I motsatt fall kostnadsføres slike utgifter løpende. Balanseført utvikling avskrives lineært over økonomisk levetid.

### Leasing

Leide (leasede) driftsmidler balanseføres om leiekontrakten anses som finansiell leasing. Se note 11.

### Fordringer

Kundefordringer og andre kortsiktige og langsiktige fordringer føres opp i balansen til pålydende etter fradrag for avsetning for påregnelig tap. Avsetning for påregnelig tap gjøres på grunnlag av en individuell vurdering av den enkelte post. I tillegg gjøres det for øvrige kundefordringer en uspesifisert avsetning for å dekke antatt tap.

### Varelager

Lager av innkjøpte varer er verdsatt til laveste av anskaffelseskost etter FIFO-prinsippet og virkelig verdi. Levende fisk i oppdrettsanlegg er vurdert til laveste av full tilvirkningskost og virkelig verdi.

### Valuta

Pengeposter i utenlandsk valuta er omregnet til balansedagens kurs. Omregningsdifferanser er ført direkte mot egenkapitalen.

### Inntekter

Inntektsføring ved salg av varer skjer på leveringstidspunktet. Tjenester inntektsføres etter hvert som de leveres. Kostnader medtas etter sammenstillingsprinsippet, dvs. at kostnader medtas i samme periode som tilhørende inntekter inntektsføres.

### Skatter

Skattekostnaden kostnadsføres når de påløper, dvs. at skattekostnaden er knyttet til det regnskapsmessige resultat før skatt. Skatt knyttet til egenkapitaltransaksjoner føres mot egenkapitalen. Skattekostnaden omfatter både periodens betalbare skatt og endring i utsatt skatt. Utsatt skatt beregnes med 22 % for morselskap og datterselskaper i Norge og Danmark på grunnlag av de midlertidige forskjeller som eksisterer mellom regnskapsmessige og skattemessige verdier, samt ligningsmessig underskudd til fremføring ved utgangen av regnskapsåret.

Skatteøkende og skattereduserende midlertidige forskjeller som reverserer eller kan reversere i sammen periode er utlignet og skattevirkningen er beregnet på nettogrunnlaget.

### Kontantstrømoppstilling

Kontantstrømoppstillingen er utarbeidet etter den indirekte modellen. Kontanter og kontantekvivalenter omfatter kontanter, bankinnskudd og andre kortsiktige, likvide plasseringer som umiddelbart og med uvesentlig kursrisiko kan konverteres til kjente kontantbeløp og med forfall kortere enn tre måneder fra anskaffelsesdato.

### Om sammenligningstall

- Nordic Aquafarms Europe AS ble stiftet i februar 2022, ved en fisjon utledet fra Nordic Aquafarms Group AS. Som følge av dette er det utarbeidet proforma sammenligningstall for 2021.

12



This file is sealed with a digital signature.  
The seal is a guarantee for the authenticity  
of the document.

Document ID:  
56D7F18BD7304A79A00B3CA2FE45B6B4



## NORDIC AQUAFARMS EUROPE AS - ÅRSRAPPORT 2022



### NOTE 1: SALGSINNTÆKT FORDELING VIRKSOMHETSOMRÅDE OG GEOGRAFI

Per virksomhetsområde:	2022	2021-(p)
Laks	69 694 550	43 899 142
Yellowtail kingfish	61 265 497	41 092 597
Sum	130 960 047	84 991 740

Geografisk fordeling (basert på kundens lokasjon)	2022	2021-(p)
Norge	27 212 299	25 363 197
Danmark	16 518 531	41 671 514
Øvrige land i Europa	76 260 078	17 216 608
Øvrige land i verden	10 969 139	740 420
Sum	130 960 047	84 991 740

### NOTE 2: ANSATTE, GODTGJØRELSE MV.

Lønnskostnader m.m. består av:	2022	2021-(p)
Lønninger	29 000 838	30 031 671
Arbeidsgiveravgift	2 382 990	2 305 616
Obligatorisk tjenestepensjon	2 283 307	2 385 577
Annen personalkostnad	3 365 376	969 572
Opsjoner	0	0
Sum lønnskostnader m.m.	37 032 512	35 692 436
Gjennomsnittlig antall ansatte:	42	47

#### Obligatorisk tjenestepensjon

De norske selskapene er pliktig til å ha tjenestepensjonsordning etter lov om obligatorisk tjenestepensjon. Deres pensjonsordning oppfyller kravene iht. lov om obligatorisk tjenestepensjon. Konsernets utenlandske selskaper følger de lover og regler som gjelder i landet.

Ytelser til ledende personer	Daglig leder	Styret
Lønn	0	0
Pensjonsutgifter	0	0
Annen godtgjørelse	0	0
Styrehonorar	0	0

Daglig leder, Bernt Olav Røttingsnes, er ansatt i tilknyttet selskap - Nordic Aquafarms Group AS. Totalt er det viderefakturert kr 1 220 455 for hans tjenester i Nordic Aquafarms Europe AS.

#### Revisor

Kostnadsført revisjonshonorar utgjør kr 697 262 for ordinær revisjon. I tillegg kommer honorar for bistand for utarbeidelse av årsregnskap samt andre konsulenttjenester med kr 228 168.



This file is sealed with a digital signature.  
The seal is a guarantee for the authenticity  
of the document.

Document ID:  
56D7F18BD7304A79A00B3CA2FE45B6B4



## NORDIC AQUAFARMS EUROPE AS - ÅRSRAPPORT 2022



### NOTE 3: SPESIFIKASJON AV FINANSINTEKTER OG FINANSKOSTNADER

Finansinntekter	2022	2021-p
Annen finansinntekt	18 018	0
Valutagevinst (agio)	9 619 773	1 608 519
<b>Sum</b>	<b>9 637 792</b>	<b>1 608 519</b>

Finanskostnader	2022	2021-p
Annen finanskostnad	100 000	100 000
Valutatap (disagio)	1 082 870	177 706
<b>Sum</b>	<b>1 182 871</b>	<b>277 706</b>

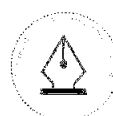
### NOTE 4: VARIGE DRIFTSMIDLER

Beskrivelse	Tomter, bygninger o.a. fast eiendom	Anlegg under utførelse	Maskiner og anlegg	Driftsløsøre, inventar o.a. utstyr	Sum
Anskaffelseskost per 1.1 (proforma)	119 544 056	73 737 630	480 801 126	19 540 031	589 159 634
Tilgang	12 836 645	104 769 887	5 741 077	1 455 809	124 803 418
Avgang	0	1) 52 231 605	0	0	52 231 605
Anskaffelseskost 31.12	132 380 701	126 275 912	486 542 203	20 995 841	766 194 657
Akk avskrivninger 31.12	37 616 513	0	105 249 515	15 687 999	158 554 026
Bokført verdi 31.12.	94 764 188	126 275 912	381 292 689	5 307 842	607 640 631
Årets ord. av- og nedskrivning	4 605 141	0	24 960 112	2 947 625	32 512 878
Avskrivningssatser	3-8 år		16-30 år	20-50 år	

<sup>1)</sup> I forbindelse med domsavsigelse, ref. note 13, har tidligere aktiverte kostnader til rettstvstvist blitt reversert.

### NOTE 5: IMMATRIELLE EIENDELER

Beskrivelse	Goodwill	Forskning og utvikling	Konsesjoner, patenter o.l.	Sum
Anskaffelseskost 1.1 (proforma)	15 397 076	13 148 338	512 539	29 057 953
Tilgang	0	462 928	72 505	535 433
Avgang	0	0	0	0
Anskaffelseskost 31.12	15 397 076	13 611 266	585 044	29 593 386
Akk avskrivninger 31.12	6 460 670	1 295 510	184 687	7 940 867
Bokført verdi 31.12.	8 936 406	12 315 756	400 357	21 652 519
Årets ord. av- og nedskrivning	1 229 377	548 033	0	1 777 410
Avskrivningssatser	5 år	5-30 år	16 år	



This file is sealed with a digital signature. The seal is a guarantee for the authenticity of the document.

Document ID:  
56D7F18BD7304A79A00B3CA2FE45B6B4



## NORDIC AQUAFARMS EUROPE AS - ÅRSRAPPORT 2022



### NOTE 6: DATTERSELSKAPER

Selskap	Anskaffelses-tidspunkt	Forretnings-kontor	Eierandel/ stemmerett	Selskapets egenkapital (100%)	Selskapets resultat (100%)
Fredrikstad Seafoods AS	2015	Fredrikstad	99,03 %	139 521 703	-56 502 342
Sashimi Royal A/S <sup>1</sup>	2017	Hænsthholm	100 %	68 924 948	-1 846 135
Maximus A/S <sup>1</sup>	2020	Bedsted	100 %	1 807 434	-6 089 126

<sup>1</sup> Resultat og egenkapital pr 31.12.2022, og tallene er oppgitt i DKK.

### NOTE 7: LANGSIKTIGE FORDRINGER OG GJELD

Kategori	2022	2021-(p)
Fordringer som forfaller mer enn 1 år etter regnskapsårets slutt	17 814	16 924

Kategori	2022	2021-(p)
Gjeld som forfaller mer enn 5 år etter regnskapsårets slutt	4 285 708	26 816 825
Gjeld til kredittinstitusjoner, bokført verdi 31.12	262 713 453	195 121 713

### NOTE 8: VARELAGER

Lager av innkjøpte varer er verdsatt til laveste av anskaffelseskost etter FIFO-prinsippet og virkelig verdi. Levende fisk i oppdrettsanlegg er vurdert til laveste av full tilvirkningskost og virkelig verdi.

Kategori	2022	2021-(p)
Lager fiskefôr og hjelpematerialer	3 185 439	2 092 010
Biomasse	47 376 515	43 727 345
Sum	50 561 954	45 819 355

### NOTE 9: KUNDEFORDRINGER

Kategori	2022	2021-(p)
Vurdert til pålydende	7 019 856	4 178 742
Avsatt til dekning av usikre fordringer	0	0
Oppgjent, ikke fakturert	0	0
Bokført verdi 31.12	7 019 856	4 178 742

### NOTE 10: LIKVIDE MIDLER

I posten for bankinnskudd inngår egen konto for bundne skattetrekksmidler med kr 656 699.

### NOTE 11: LEIEKONTRAKTER / LEASINGKONTRAKTER

Kategori	2022	1 år	2-5 år	6-27 år
Kostnadsført leie Fredrikstad Seafoods AS	4 792 072	4 792 072	18 609 088	75 427 336
Kostnadsført leie Sashimi Royal A/S	994 222	994 222	3 976 889	21 872 891
Kostnadsført leie resterende	0	0	0	0
Leasingkostnader	2 102 488	2 089 127	4 097 871	114 012
Sum	7 888 782	7 875 422	26 683 848	97 414 239

Leasingavtalene omfattes ikke av reglene for aktivering i balansen. Leieforhold er utenfor konsernet.

15



This file is sealed with a digital signature.  
The seal is a guarantee for the authenticity  
of the document.

Document ID:  
56D7F18BD7304A79A00B3CA2FE45B6B4



## NORDIC AQUAFARMS EUROPE AS - ÅRSRAPPORT 2022



### NOTE 12: GJELD / PANTSTILLELSER / GARANTIER MV

Kassekreditens ramme er på kr 42 414 000, med pant i nevnte eiendeler nedenfor.

Kategori	2022	2021-(p)
Gjeld som er sikret ved pant o.l	257 889 920	192 190 683
<i>Balanseført verdi av eiendeler stillet som sikkerhet for denne gjeld:</i>		
Eiendom og produksjonsanlegg	602 332 789	555 195 893
Andre anlegg, driftsløsøre og inventar	5 307 842	7 691 848
Kundefordringer	7 019 856	4 178 742
Varelager	50 561 954	45 819 355
Sum	665 222 441	612 885 838

Det er opprettet krysspant i konsernselskapenes eiendommer / anlegg under utførelse.

- Innovasjon Norge har 1. prioritet pant i samtlige aksjer som morselskapet eier i datterselskap Fredrikstad Seafoods AS til sikkerhet for et lån MNOK 20 til Fredrikstad Seafoods AS.
- Collector Bank AB har 2. prioritet pant samtlige aksjer som selskapet eier i datterselskap Fredrikstad Seafoods AS til sikkerhet for et lån MNOK 125 til Fredrikstad Seafoods AS.
- Collector Bank AB har 1. prioritet pant i varelager, driftstilbehør, akvakulturtillatelse, landbruksløsøre og fast eiendom for lån på MNOK 125 til Fredrikstad Seafoods AS
- Collector Bank har pant i samtlige aksjer selskapet eier i Sashimi Royal A/S, og Maximus A/S for lån på totalt MDKK 85 til henholdsvis Nordic Aquafarms Europe AS, Sashimi Royal A/S og Maximus A/S
- Collector Bank har "virksomhetspant" i både Sashimi Royal A/S og Maximus A/S, samt pant i eiendom i begge selskaper for lån på henholdsvis MDKK 72,4 og MDKK 7,6
- Morselskapet har kausjonert for lån fra Innovasjon Norge til datterselskap Fredrikstad Seafoods AS på MNOK 20.
- Morselskapet har kausjonert for lån fra Collector Bank til datterselskap Fredrikstad Seafoods AS på MNOK 125
- Morselskapet har kausjonert for lån fra Collector Bank til datterselskap Sashimi Royal A/S på MDKK 72,4
- Morselskapet har kausjonert for lån fra Collector Bank til datterselskap Maximus A/S på MDKK 7,6
- Fredrikstad Seafoods AS har blitt tildelt utviklingsstilskudd miljøteknologi fra Innovasjon Norge på inntil kr MNOK 15. Tilskuddet har blitt balanseført som langsiktig gjeld og skal inntektsføres i takt med avskrivningene på driftsmidlene. Det er inntektsført kr 750 000 i 2022 i henhold til avskrivningstakt.
- Fredrikstad Seafoods AS har mottatt MNOK 8 i tilskudd fra Fredrikstad Kommunes Næringsfond. Tilskuddet er ført som langsiktig gjeld og inntektsføres i tråd med avskrivninger på driftsmidler. Det er inntektsført kr 500 000 i henhold til avskrivningstakt.

### NOTE 13: TVIST MED LEVERANDØR

Fredrikstad Seafoods har siden 2017 vært i rettslig tvist med totalentreprenør for byggingen av oppdrettsanlegget på Øra i Fredrikstad. Saken har vært til behandling i tingretten og lagmannsretten, og ble endelig rettskraftig i juni 2022 ved at Høyesterett avsto ytterligere behandling av saken. I dom fra Borgarting Lagmannsrett, 27. januar 2022, ble Fredrikstad Seafoods dømt til å betale Gøteborgs Grunnundersøkelser AB og IF Skadeforsikring saksomkostninger fra tingretten og lagmannsretten, totalt omkring 5,5 millioner kroner. Dette ble utbetalt i juli 2022. Videre ble Fredrikstad Seafoods i dommen fra Borgarting Lagmannsrett tilkjent erstatning fra Gråkjær AS på totalt 61 millioner kroner pluss renter (~16 millioner kroner ved tidspunkt for dom). Av dette er omkring 9,4 millioner kroner utbetalt (7,1 millioner danske kroner) gjennom bankgaranti fra Tryg A/S. 8,1 millioner kroner av dette er bokført som kostnadsreduksjon under andre driftskostnader mens 1,3 millioner kroner er bokført som renteinntekt.

Videre er tidligere bokførte krav fra Gråkjær AS nå redusert i selskapets anleggsmidler. Av forsiktighetshensyn er ikke øvrige tilkjente krav bokført i regnskapet for 2022. Gråkjær AS er etter dommen begjært konkurs og det er usikkerhet knyttet til mulig inn drivelse av resterende krav mot dette selskapet, ledelse og styre eller det danske morselskapet.

### NOTE 14: HENDELSER ETTER BALANSEDAGEN

Selskapet har i forbindelse med konvertering til yellowtail kingfish produksjon i Fredrikstad og ytterligere investeringer i selskapets danske virksomheter gjennomført en kapitalforhøyelse i januar 2023 på MNOK 90.

Selskapet har utstedt opsjoner til nøkkelsatte, styremedlem og overført opsjoner fra før fisjonstidspunktet i ekstraordinær generalforsamling 11. januar 2023. Total utstående opsjoner i selskapet er 2.174.214 og dette utgjør 2,1 % av antall utstedte aksjer på tidspunktet/1,9% etter gjennomført kapitalforhøyelse januar 2023. Opsjonene har gjennomsnittlig innløsningskurs på NOK 4,5 per aksje.

16



This file is sealed with a digital signature. The seal is a guarantee for the authenticity of the document.

Document ID:  
56D7F18BD7304A79A00B3CA2FE45B6B4



## NORDIC AQUAFARMS EUROPE AS - ÅRSRAPPORT 2022



### NOTE 15: AKSJEKAPITAL

Morselskapet har 103 085 442 aksjer, pålydende kr 0,06, som gir en samlet aksjekapital på kr 6 444 607,07. Foretaket har én aksjeklasse. Alle aksjer har lik stemme- og utbytterett.

### NOTE 16: AKSJONÆRER

Morselskapets aksjonærer pr 31.12.2022. Foretaket har 61 aksjonærer. Nedenfor vises de 10 største aksjonærene.

Aksjonærens navn	Antall	Eierandel
Rasmussengruppen AS	52 848 302	51,27 %
Familie Holding AS	6 592 738	6,40 %
Brødr. Bockmann AS	5 350 000	5,19 %
Jakob Hatteland Holding AS	5 076 868	4,92 %
Eker Group AS	4 823 838	4,68 %
Skips AS Tudor	3 786 599	3,67 %
Toluna Invest AS	3 541 853	3,44 %
Viola AS	3 000 000	2,91 %
Kewa Invest AS	2 000 300	1,94 %
Dragesund Invest AS	1 875 000	1,82 %
Andre aksjonærer	14 226 013	13,80 %
<b>Totalt</b>	<b>103 085 442</b>	<b>100,00 %</b>

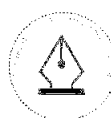
### Aksjeinnehav/innflytelse ledende personer

- Bård Eker (styremedlem) har kontrollerende innflytelse over Eker Group AS, Eker Crew Invest AS og Eker Crew Invest 2 AS.
- Petter Borg (styremedlem) har kontrollerende innflytelse over Caddie Invest AS, som eier 1,41 % av selskapet.
- Haakon Aschehoug (styremedlem) eier 0,02 % av selskapet.
- Daglig leder Bernt Olav Rottingsnes eier 0,09 % av selskapet.

### NOTE 17: EGENKAPITAL

	Aksjekapital	Overkurs / annen innsk.	Udekket tap	Minoritetsinteresser	Sum
Per 1.1.2022 (proforma)	1 963 676	298 402 267	-75 330 414	1 610 017	226 645 546
Kapitaløkning	2 388 214	148 764 636	0	0	151 152 850
Gjeldskonvertering	2 092 717	105 024 964	0	0	107 117 681
Årets resultat	0	0	-62 695 017	-392 862	-63 087 879
Valutaendringer/andre endringer	0	0	2 507 843	0	2 507 843
Per 31.12.2022	6 444 607	552 191 867	-135 517 588	1 217 155	424 336 041

17



This file is sealed with a digital signature. The seal is a guarantee for the authenticity of the document.

Document ID:  
56D7F18BD7304A79A00B3CA2FE45B6B4



## NORDIC AQUAFARMS EUROPE AS - ÅRSRAPPORT 2022



### NOTE 18: SKATT

Konsernets skattekostnad består av:	2022	2021-(p)
Betalbar skatt	0	0
Endring utsatt skatt	-3 211 122	-6 321 798
Valutaeffekt og andre endringer	-83 665	0
<b>Netto skattekostnad i resultatregnskapet (+utgift/-inntekt)</b>	<b>-3 294 787</b>	<b>-6 321 798</b>

Oppstilling av betalbar skatt	2022	2021-(p)
Betalbar skatt	0	0
+ Skyldig skatt fra tidligere år mv	0	0
<b>Sum skyldig skatt i balansen</b>	<b>0</b>	<b>0</b>

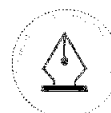
Utsatt skatt	2022	2021-(p)	Endring
Anleggsmidler	-385 590	10 324 159	-10 709 749
Omløpsmidler	29 623 352	30 288 024	-664 672
Gjeld	4 261 930	-5 146 745	9 408 675
Andre endringer	20 543 879	17 810 928	2 732 951
Skattemessig fremforbart underskudd	-410 130 246	-321 219 252	-88 910 994
<b>Netto forskjeller</b>	<b>-356 086 675</b>	<b>-267 942 886</b>	<b>-88 143 789</b>
Skattereduserende forskjeller som ikke kan utlignes	413 693 007	307 656 491	106 036 516
Grunnlag for beregning av utsatt skatt	57 606 332	39 713 605	17 892 727
<b>Netto utsatt skatt/skattefordel (+/-)</b>	<b>12 673 393</b>	<b>8 736 993</b>	<b>3 936 400</b>

Det er gjennomført utligning av alle midlertidige forskjeller så sant dette er aktuelt ved beregning av utsatt skatt.

I henhold til regnskapsstandard for behandling av skatt er midlertidige positive- og negative forskjeller og fremforbart underskudd som reverseres eller kan reverseres i samme periode utlignet.

Ut fra generelle vurderingsregler balanseføres ikke utsatt skattefordel på kr 65 724 594.

18



This file is sealed with a digital signature.  
The seal is a guarantee for the authenticity  
of the document.

Document ID:  
56D7F18BD7304A79A00B3CA2FE45B6B4



BDO AS  
Wilbergjordet 2  
Postboks 812  
1609 Fredrikstad

## Uavhengig revisors beretning

Til generalforsamlingen i Nordic Aquafarms Europe AS

### Konklusjon

Vi har revidert årsregnskapet for Nordic Aquafarms Europe AS.

#### Årsregnskapet består av:

- Selskapsregnskapet, som består av balanse per 31. desember 2022, resultatregnskap og kontantstrømoppstilling for regnskapsåret avsluttet per denne datoen og noter, herunder et sammendrag av viktige regnskapsprinsipper, og
- Konsernregnskapet, som består av balanse per 31. desember 2022, resultatregnskap og kontantstrømoppstilling for regnskapsåret avsluttet per denne datoen og noter, herunder et sammendrag av viktige regnskapsprinsipper.

#### Etter vår mening:

- Oppfyller årsregnskapet gjeldende lovkrav
- Gir selskapsregnskapet et rettviseende bilde av selskapets finansielle stilling per 31. desember 2022 og av dets resultater og kontantstrømmer for regnskapsåret som ble avsluttet per denne datoen i samsvar med regnskapslovens regler og god regnskapsskikk i Norge, og
- Gir konsernregnskapet et rettviseende bilde av konsernets finansielle stilling per 31. desember 2022 og av dets resultater og kontantstrømmer for regnskapsåret som ble avsluttet per denne datoen i samsvar med regnskapslovens regler og god regnskapsskikk i Norge.

### Grunnlag for konklusjonen

Vi har gjennomført revisjonen i samsvar med International Standards on Auditing (ISA-ene). Våre oppgaver og plikter i henhold til disse standardene er beskrevet nedenfor under Revisors oppgaver og plikter ved revisjonen av årsregnskapet. Vi er uavhengige av selskapet og konsernet i samsvar med kravene i relevante lover og forskrifter i Norge og International Code of Ethics for Professional Accountants (inkludert internasjonale uavhengighetsstandarder) utstedt av International Ethics Standards Board for Accountants (IESBA-reglene), og vi har overholdt våre øvrige etiske forpliktelser i samsvar med disse kravene. Innhentet revisjonsbevis er etter vår vurdering tilstrekkelig og hensiktsmessig som grunnlag for vår konklusjon.

### Annen informasjon

Styret og daglig leder (ledelsen) er ansvarlig for annen informasjon. Annen informasjon består av årsberetningen. Vår konklusjon om årsregnskapet ovenfor dekker ikke annen informasjon.

I forbindelse med revisjonen av årsregnskapet er det vår oppgave å lese annen informasjon. Formålet er å vurdere hvorvidt det foreligger vesentlig inkonsistens mellom annen informasjon og årsregnskapet og den kunnskap vi har opparbeidet oss under revisjonen av årsregnskapet, eller hvorvidt informasjon i annen informasjon ellers fremstår som vesentlig feil. Vi har plikt til å



rapportere dersom annen informasjon fremstår som vesentlig feil. Vi har ingenting å rapportere i så henseende.

## Konklusjon om årsberetningen

Basert på kunnskapen vi har opparbeidet oss i revisjonen, mener vi at årsberetningen

- er konsistent med årsregnskapet og
- inneholder de opplysninger som skal gis i henhold til gjeldende lovkrav.

## Styret og daglig leders ansvar for årsregnskapet

Styret og daglig leder (ledelsen) er ansvarlig for å utarbeide årsregnskapet og for at det gir et rettvissende bilde i samsvar med regnskapslovens regler og god regnskapsskikk i Norge. Ledelsen er også ansvarlig for slik intern kontroll som den finner nødvendig for å kunne utarbeide et årsregnskap som ikke inneholder vesentlig feilinformasjon, verken som følge av misligheter eller utilsiktede feil.

Ved utarbeidelsen av årsregnskapet må ledelsen ta standpunkt til selskapets og konsernets evne til fortsatt drift og opplyse om forhold av betydning for fortsatt drift. Forutsetningen om fortsatt drift skal legges til grunn for årsregnskapet så lenge det ikke er sannsynlig at virksomheten vil bli avvirket.

## Revisors oppgaver og plikter ved revisjonen av årsregnskapet

Vårt mål er å oppnå betryggende sikkerhet for at årsregnskapet som helhet ikke inneholder vesentlig feilinformasjon, verken som følge av misligheter eller utilsiktede feil, og å avgi en revisjonsberetning som inneholder vår konklusjon. Betryggende sikkerhet er en høy grad av sikkerhet, men ingen garanti for at en revisjon utført i samsvar med ISA-ene, alltid vil avdekke vesentlig feilinformasjon. Feilinformasjon kan oppstå som følge av misligheter eller utilsiktede feil. Feilinformasjon er å anse som vesentlig dersom den enkeltvis eller samlet med rimelighet kan forventes å påvirke de økonomiske beslutningene som brukerne foretar på grunnlag av årsregnskapet.

For videre beskrivelse av revisors oppgaver og plikter vises det til:  
<https://revisorforeningen.no/revisjonsberetninger>

BDO AS

Vidar Hermansen  
statsautorisert revisor  
(elektronisk signert)



# PENNEO

Signaturene i dette dokumentet er juridisk bindende. Dokument signert med "Penneo™ - sikker digital signatur".  
De signerende parter sin identitet er registrert, og er listet nedenfor.

"Med min signatur bekrefter jeg alle datoer og innholdet i dette dokument."

## Vidar Hermansen

Partner

Serienummer: 9578-5992-4-1650398

IP: 188.95.xxx.xxx

2023-05-15 20:05:18 UTC



Penneo Dokumentnøkkel: 6Q4U4-U8KUE-0VTE-ESFPE-Y3L1F-Q4WMM3

Dokumentet er signert digitalt, med **Penneo.com**. Alle digitale signatur-data i dokumentet er sikret og validert av den datamaskin-utregnede hash-verdien av det opprinnelige dokument. Dokumentet er låst og tids-stemplet med et sertifikat fra en betrodd tredjepart. All kryptografisk bevis er integrert i denne PDF, for fremtidig validering (hvis nødvendig).

### Hvordan bekrefter at dette dokumentet er originalen?

Dokumentet er beskyttet av ett Adobe CDS sertifikat. Når du åpner dokumentet i

Adobe Reader, skal du kunne se at dokumentet er sertifisert av **Penneo e-signature service <penneo@penneo.com>**. Dette garanterer at innholdet i dokumentet ikke har blitt endret.

Det er lett å kontrollere de kryptografiske beviser som er lokalisert inne i dokumentet, med Penneo validator - <https://penneo.com/validator>



## Noter 2022

### NORDIC AQUAFARMS EUROPE AS

#### Regnskapsprinsipper

Årsregnskapet er satt opp i samsvar med regnskapsloven. Det er utarbeidet etter norske regnskapsstandarder som gjelder for øvrige foretak i Norge.

Årsregnskapet er utarbeidet under forutsetning om fortsatt drift.

#### Salgsinntekter

Inntektsføring ved salg av varer skjer på leveringstidspunktet. Tjenester inntektsføres etter hvert som de leveres. Inntektene fordelt på segment og geografi.

#### Klassifisering og vurdering av balanseposter

Omløpsmidler og kortsiktig gjeld omfatter poster som knytter seg til varekretsløpet. For andre poster enn kundefordringer omfattes poster som forfaller til betaling innen ett år etter transaksjonsdagen. Anleggsmidler er eiendeler bestemt til varig eie og bruk. Langsiktig gjeld er gjeld som forfaller senere enn ett år etter transaksjonsdagen.

Omløpsmidler vurderes til laveste av anskaffelseskost og virkelig verdi. Kortsiktig gjeld balanseføres til nominelt beløp på etableringstidspunktet.

Anleggsmidler vurderes til anskaffelseskost. Varige anleggsmidler avskrives etter en fornuftig avskrivningsplan. Anleggsmidlene nedskrives til virkelig verdi ved verdifall som ikke forventes å være forbigående. Langsiktig gjeld med unntak av andre avsetninger balanseføres til nominelt beløp på etableringstidspunktet.

#### Fordringer

Kundefordringer og andre fordringer er oppført i balansen til pålydende etter fradrag for avsetning til forventet tap. Avsetning til tap gjøres på grunnlag av individuelle vurderinger av de enkelte fordringene.

#### Aksjer i datterselskap

Datterselskap vurderes etter kostmetoden i selskapsregnskapet. Investeringen er vurdert til anskaffelseskost for aksjene med mindre nedskrivning har vært nødvendig. Det er foretatt nedskrivning til virkelig verdi når verdifall skyldes årsaker som ikke kan forventes å være forbigående og det må anses nødvendig etter god regnskapsskikk. Nedskrivninger er reversert når grunnlaget for nedskrivning ikke lenger er til stede.

#### Valuta

Pengeposter i utenlandsk valuta er verdsatt til kursen ved regnskapsårets slutt.

#### Skatt

Skattekostnaden i resultatregnskapet omfatter både periodens betalbare skatt og endring i utsatt skatt. Utsatt skatt er beregnet med 22% på grunnlag av de midlertidige forskjeller som eksisterer mellom regnskapsmessige og skattemessige verdier, samt skattemessig underskudd til fremføring ved utgangen av regnskapsåret. Skatteøkende og skattereduserende midlertidige forskjeller som reverserer eller kan reversere i samme periode er utlignet og skattevirkningen er beregnet på nettogrunnlaget.

#### Kontantstrømoppstilling

Kontantstrømoppstillingen er utarbeidet etter den indirekte metoden. Kontanter omfatter kontanter, bankinnskudd og andre likvide plasseringer som umiddelbart og uten kursrisiko kan konverteres til kontanter.

#### Konsernregnskapet

Konsernregnskapet omfatter morselskapet og alle selskaper hvor morselskapet har bestemmende innflytelse. Konsernregnskapet viser disse enhetene som en felles økonomisk enhet. Konsernregnskapet er utarbeidet etter ensartede prinsipper ved at datterselskapene følger de samme prinsipper som morselskapet. Konserninterne poster som aksjer i datterselskaper, konserninterne fordringer og gjeld, samt øvrige transaksjoner mellom konsernselskapene er eliminert. I tillegg er identifiserte merverdier og Goodwill ved oppkjøp eliminert inn i regnskapet. Identifiserte merverdier ved oppkjøp tillegges de aktuelle eiendelene. Merverdier som ikke kan tillegges identifiserbare eiendeler klassifiseres som goodwill i konsernbalansen. Merverdier og Goodwill avskrives over forventet økonomisk levetid.



## Note 1 - Antall årsverk

Selskapet har hatt 1,5 årsverk sysselsatt i regnskapsåret.

## Note 2 - Lønnskostnader etc

	2022
Lønn	1 799 448
Arbeidsgiveravgift	271 756
Pensjonskostnader	53 998
Andre ytelser	1 391 907
<b>Sum</b>	<b>3 517 109</b>

## Note 3 - OTP pliktig

Foretaket er pliktig til å ha tjenestepensjonsordning etter lov om obligatorisk tjenestepensjon, og har etablert pensjonsordning som tilfredstiller kravene i loven.

## Note 4 - Ytelser

	Lønn	Pensjonsforpliktelse	Annen godtgjørelse
Ytelser til daglig leder	0	0	0

### Mer om ytelser til daglig leder

Daglig leder er ansatt i tilknyttet selskap Nordic Aquafarms Group AS og andel av lønnsutgifter er viderefakturert fra Nordic Aquafarms Group AS

## Note 5 - Revisjonshonorar

	2022	2021
Revisjon	60 269	0
Andre tjenester	145 576	0
<b>Sum godtgjørelse til revisor</b>	<b>205 845</b>	<b>0</b>

## Note 6 - Transaksjoner og mellomværende med selskap i samme konsern

Valuta lån	(DKK)	(NOK) 2022
Maximus A/S(DK)	39 696 355	56 122 707
Sashimi Royal A/S(DK)	9 350 000	13 219 030
Renter på lån	5 707 725	8 069 580
<b>Sum</b>	<b>54 754 080</b>	<b>77 411 317</b>

De ansvarlige lånene forrentes pt.3,5% og forfaller i sin helhet inkludert tillagte renter 31.12.2025. Rentene tilskrives kvartalsvis. Årets renteinntekter utgjør NOK 1 813 873.

Andre fordringer	2022
Fredrikstad Seafoods AS	87 307 761

Lånet forrentes 4,5% fra 01.01.2022. Renten tillegges lånets hovedstol kvartalsvis. Årets renteinntekter utgjør NOK 2 976 587.

Korsiktig gjeld	2022
Fredrikstad Seafoods AS	703 093
<b>Sum</b>	<b>703 093</b>

Kundefordringer	
Fredrikstad Seafoods AS	506 443

Leverandørgjeld	
Fredrikstad Seafoods AS	12 500



## Driftstransaksjoner

Viderefakturert, administrative tjenester	810 307
Kjøp leie /viderefakturert tjenester	47 792

## Note 7 - Skatt

	2022
Ordinært resultat før skattekostnad	6 615 992
+/- Permanente forskjeller	(1 650 970)
+/- Årets endring i midlertidige forskjeller	(4 261 930)
<b>Årets skattegrunnlag</b>	<b>703 092</b>
Betalbar inntektsskatt for selskapet basert på 22%	154 680
Sum	154 680
+/- Endring i utsatt skatt	937 624
<b>Skattekostnad i resultatregnskapet</b>	<b>1 092 304</b>
Betalbar skatt i skattekostnad	154 680
-Skatt på konsernbidrag etter kostmetoden	(154 680)
<b>Betalbar skatt i balansen</b>	<b>0</b>

## Note 8 - Egenkapital

	Aksjekapital	Overkurs	Annen EK	Sum
Stiftelse ifm fisjon 10.02.22	1 963 677	305 174 991		307 138 667
Emisjoner	4 480 930	255 440 570		259 921 500
Emisjons -og stiftelseskostnader		(1 650 970)		
Årets resultat			5 523 687	5 523 687
<b>Egenkapital 31.12.2022</b>	<b>6 444 607</b>	<b>558 964 591</b>	<b>5 523 687</b>	<b>570 932 885</b>

## Note 9 - Investering i Datterselskap

Foretaksnavn	Foretakssted	Eierandel/ stemmeandel	Selskapets	
			Bokført egenkapital 31. verdi desember 2022	Selskapets resultat for 2022
Fredrikstad Seafoods AS	Fredrikstad	99,03%	149 285 180	139 521 704 (56 502 341)
Sashimi Royal A/S (DK)*	Hanstholm	100,00%	190 586 921	68 924 948 (1 846 135)
Maximus A/S (DK)*	Bedsted	100,00%	68 425 476	1 911 702 (6 089 126)
Sum			409 641 874	

\*Resultat og egenkapital pr.31.12.2022 og tallene er oppgitt i danske kroner

## Note 10 - Lån og sikkerhetsstillelse til ledende personer

Selskapet har ikke gitt lån eller sikkerhetsstillelse til ledende personer, aksjeeiere med videre.

## Note 11 - Bankinnskudd, kontanter o.l.

I posten for bankinnskudd inngår egen konto for bundne skattetreksmidler med kr 141 108. Skyldig skattetrekk er kr 141 108.



## Note 12 - Aksjekapital

Aksjeklasse	Antall aksjer	Pålydende	Bokført verdi
Ordinære aksjer	103 085 442	0,06	6 444 607,07
<b>Sum</b>	<b>103 085 442</b>		<b>6 444 607,07</b>

Aksjeeier	Antall aksjer	Eierandel	Aksjeklasse
RASMUSSENGRUPPEN AS	52 848 302	51,27%	Ordinære aksjer
FAMILIE HOLDING AS	6 592 738	6,40%	Ordinære aksjer
BRØDR. BÖCKMANN AS	5 350 000	5,19%	Ordinære aksjer
JAKOB HATTELAND HOLDING AS	5 076 868	4,92%	Ordinære aksjer
EKER GROUP AS	4 823 838	4,68%	Ordinære aksjer
SKIPS AS TUDOR	3 786 599	3,67%	Ordinære aksjer
TOLUMA INVEST AS	3 541 853	3,44%	Ordinære aksjer
VIOLA AS	3 000 000	2,91%	Ordinære aksjer
KEWA INVEST AS	2 000 300	1,94%	Ordinære aksjer
DRAGESUND INVEST AS	1 875 000	1,82%	Ordinære aksjer
PORTIA AS	1 800 000	1,75%	Ordinære aksjer
CADDIE INVEST AS	1 456 609	1,41%	Ordinære aksjer
SUNDT AS	1 314 400	1,28%	Ordinære aksjer
LAVE AS	1 125 000	1,09%	Ordinære aksjer
EKER CREW INVEST 2 AS	1 070 000	1,04%	Ordinære aksjer
OLSEN, ARNE-ERIK	1 017 679	0,99%	Ordinære aksjer
SKATTUM INVEST AS	957 406	0,93%	Ordinære aksjer
EKER CREW INVEST AS	806 168	0,78%	Ordinære aksjer
ALBATROSS INVESTMENT AS	750 000	0,73%	Ordinære aksjer
HAVFONN AS	544 352	0,53%	Ordinære aksjer
CCPARTNER AS	500 000	0,49%	Ordinære aksjer
GEIR, OLSEN	500 000	0,49%	Ordinære aksjer
LIVSSTIL HOLDING AS	458 172	0,44%	Ordinære aksjer
AGENDA FINANS AS	345 960	0,34%	Ordinære aksjer
ANDRE AKSJEIERE	1 544 198	1,50%	Ordinære aksjer
<b>Totalt antall aksjer</b>	<b>103 085 442</b>	<b>100,00%</b>	

### Mer om aksjer og aksjeeiere

Bård Eker (styremedlem) har kontrollerende innflytelse over Eker Group AS, Eker Crew Invest 2 AS og Eker Crew Invest AS.

Bjørn Knappskog (styremedlem) har kontrollerende innflytelse over Familie Holding AS.

Petter Borg (styremedlem) har kontrollerende innflytelse over Caddie Invest AS.

## Note 13 - Fisjon

Nordic Aquafarms Europe AS ble stiftet 3. desember 2021 og registrert 10.02.2022 etter en skattefri fisjon fra overdragende selskap Nordic Aquafarms Group AS. Ved fisjonen ble eierandelene i Fredrikstad Seafoods AS, Sashimi Royal A/S og Maximus A/S overtatt av Nordic Aquafarms Europe AS.

## Note 14 - Utsatt skatt/skattefordel - Midlertidige forskjeller

Utsatt skatt/utsatt skattefordel i balansen avsettes på grunnlag av forskjeller mellom regnskapsmessige og skattemessige verdier i henhold til norsk regnskapsstandard for skatt. Midlertidige skatteøkende og skattereduserende forskjeller som kan utlignes er nettoført.

Midlertidige forskjeller knyttet til:	01.01.2022	31.12.2022	Endring
Langsiktig gjeld	0	4 261 930	(4 261 930)
Skattemessig fremførbart underskudd	0	0	0
Sum midlertidige forskjeller	0	4 261 929	(4 261 929)
<b>Utsatt skatt 31.12.22. basert på 22%</b>	<b>0</b>	<b>937 624</b>	<b>(937 624)</b>



## Note 15 - Gjeld

	<b>Beløp</b>
Gjeld som er sikret ved pant eller lignende sikkerhet i eiendeler	6 832 866
Balanseført verdi av de pantsatte eiendeler	259 012 397

Pantstillelser og garantier:

Innovasjon Norge har 1.prioritet pant i samtlige aksjer som selskapet eier i datterseskap Fredrikstad Seafoods AS til sikkerhet for et lån MNOK 20 til Fredrikstad Seafoods AS.

Collector Bank AB har 2.prioritet pant i samtlige aksjer som selskapet eier i datterseskap Fredrikstad Seafoods AS til sikkerhet for et lån og kassekreditt MNOK 125 til Fredrikstad Seafoods AS.

Collector Bank AB har 1. prioritet pant i samtlige aksjer som selskapet eier i datterselskapene Sashimi Royal A/S og Maximus A/S for flere lån på totalt MDKK 85.

Selskapet har kausjonert for lån fra Innovasjon Norge til datterseskap Fredrikstad Seafoods AS, på MNOK 20.

Selskapet har kausjonert for lån fra Collector Bank AB til datterseskap Fredrikstad Seafoods AS, på MNOK125.

Selskapet har kausjonert for lån fra Collector Bank AB til datterselskapene, Sashimi Royal A/S, og Maximus A/S, på totalt MDKK 85.



## Kontantstrømoppstilling NORDIC AQUAFARMS EUROPE AS

	Note	2022	2021
<b>Likvider tilført/brukt på virksomheten:</b>			
Årsresultat		5 523 688	0
+/- Endring i utsatt skatt		937 624	0
Tilført fra årets virksomhet		6 461 312	0
+/- Endr.i lager, debitorer og kreditorer		3 154 706	0
+/- Endr.i andre tidsavgrensningsposter		324 850 496	0
A = Netto likviditetsendr. fra virksomhet		334 466 514	0
<b>Likvider tilført/brukt på investeringer:</b>			
+/- Endring andre investeringer		(485 708 894)	0
B = Netto likviditetsendr.fra investering		(485 708 894)	0
<b>Likvider tilført/brukt på finansiering:</b>			
+ Opptak av ny gjeld ( korts. og langs.)		7 727 603	0
+ Innbetaling av egenkapital		152 803 820	0
C = Netto likviditetsendr.fra finansiering		160 531 423	0
A+B+C Netto endr. i likvider gjennom året		9 289 044	0
= Likviditetsbeholdning 31.12.		9 289 044	0