



ÅRSREGNSKAPET FOR REGNSKAPSÅRET 2021 - GENERELL INFORMASJON

Enheten

Organisasjonsnummer: 987 471 131
Organisasjonsform: Aksjeselskap
Foretaksnavn: MY BAKERY AS
Forretningsadresse: Hvamveien 1
2013 SKJETTEN

Regnskapsår

Årsregnskapets periode: 01.01.2021 - 31.12.2021

Konsern

Morselskap i konsern: Nei

Regnskapsregler

Regler for små foretak benyttet: Nei
Benyttet ved utarbeidelsen av årsregnskapet til selskapet: Forenklet IFRS

Årsregnskapet fastsatt av kompetent organ

Bekreftet av representant for selskapet: Tom Ole Kittelsen
Dato for fastsettelse av årsregnskapet: 28.06.2022

Grunnlag for avgivelse

År 2021: Årsregnskapet er elektronisk innlevert
År 2020: Tall er hentet fra elektronisk innlevert årsregnskap fra 2021

Det er ikke krav til at årsregnskapet m.v. som sendes til Regnskapsregisteret er undertegnet. Kontrollen på at dette er utført ligger hos revisor/enhetens øverste organ. Sikkerheten ivaretas ved at innsender har rolle/rettighet for innsending av årsregnskapet via Altinn, og ved at det bekreftes at årsregnskapet er fastsatt av kompetent organ.

Brønnøysundregistrene, 30.08.2023



Resultatregnskap

| Beløp i: NOK | Note | 2021 | 2020 |
|--------------------------------------------------------------|-------------|--------------------|--------------------|
| RESULTATREGNSKAP | | | |
| Inntekter | | | |
| Salgsinntekt | 9 | 126 725 000 | 121 457 000 |
| Annen driftsinntekt | | 126 000 | 1 049 000 |
| Sum inntekter | | 126 851 000 | 122 506 000 |
| Kostnader | | | |
| Varekostnad | | 88 554 000 | 83 100 000 |
| Lønnskostnad | 5,6 | 9 332 000 | 11 112 000 |
| Avskrivning på varige driftsmidler og immaterielle eiendeler | 8 | 3 894 000 | 7 364 000 |
| Annen driftskostnad | 5,11,1 4 | 24 907 000 | 18 118 000 |
| Sum kostnader | | 126 687 000 | 119 694 000 |
| Driftsresultat | | 164 000 | 2 812 000 |
| Finansinntekter og finanskostnader | | | |
| Renteinntekt fra foretak i samme konsern | | | 22 000 |
| Sum finansinntekter | | | 22 000 |
| Rentekostnad til foretak i samme konsern | | 14 000 | 23 000 |
| Annen finanskostnad | | 23 000 | 166 000 |
| Sum finanskostnader | | 37 000 | 189 000 |
| Netto finans | | -37 000 | -167 000 |
| Ordinært resultat før skattekostnad | | 127 000 | 2 645 000 |
| Skattekostnad på ordinært resultat | 3 | 35 000 | 588 000 |
| Ordinært resultat etter skattekostnad | | 92 000 | 2 057 000 |
| Årsresultat | | 92 000 | 2 057 000 |
| Overføringer og disponeringer | | | |
| Ordinært utbytte | 2 | 4 400 000 | |
| Konsernbidrag | | -1 000 | 1 392 000 |
| Overføringer til/fra annen egenkapital | 2 | -4 307 000 | 666 000 |



Resultatregnskap

| Beløp i: NOK | Note | 2021 | 2020 |
|-----------------------------------|-------------|-------------|-------------|
| Sum overføringer og disponeringer | | 92 000 | 2 058 000 |



Balanse

| Beløp i: NOK | Note | 2021 | 2020 |
|----------------------------------------------------|------|-------------------|-------------------|
| BALANSE - EIENDELER | | | |
| Anleggsmidler | | | |
| Immaterielle eiendeler | | | |
| Utsatt skattefordel | 3 | 718 000 | 864 000 |
| Sum immaterielle eiendeler | | 718 000 | 864 000 |
| Varige driftsmidler | | | |
| Tomter, bygninger og annen fast eiendom | 8 | 0 | 238 000 |
| Driftsløsøre, inventar, verktøy, kontormaskiner ol | 8 | 9 000 | 598 000 |
| Leasede rett til bruk eiendeler | 13 | 108 000 | 3 755 000 |
| Sum varige driftsmidler | | 117 000 | 4 591 000 |
| Sum anleggsmidler | | 835 000 | 5 455 000 |
| Omløpsmidler | | | |
| Varer | | | |
| Varer | 17 | 11 593 000 | 10 956 000 |
| Sum varer | | 11 593 000 | 10 956 000 |
| Fordringer | | | |
| Kundefordringer | 7,10 | 13 040 000 | 11 919 000 |
| Andre fordringer | 10 | 8 125 000 | 10 731 000 |
| Sum fordringer | | 21 165 000 | 22 650 000 |
| Investeringer | | | |
| Andre finansielle instrumenter | 12 | 91 000 | |
| Sum investeringer | | 91 000 | |
| Sum omløpsmidler | | 32 849 000 | 33 606 000 |
| SUM EIENDELER | | 33 684 000 | 39 061 000 |

BALANSE - EGENKAPITAL OG GJELD

Egenkapital



Balanse

| Beløp i: NOK | Note | 2021 | 2020 |
|-----------------------------------|-------|-------------------|-------------------|
| Innskutt egenkapital | | | |
| Selskapskapital | 2 | 550 000 | 550 000 |
| Overkurs | 2 | 11 927 000 | 11 927 000 |
| Annen innskutt egenkapital | 2 | 2 324 000 | 2 324 000 |
| Sum innskutt egenkapital | | 14 801 000 | 14 801 000 |
| Opptjent egenkapital | | | |
| Annen egenkapital | 2 | -7 730 000 | -3 820 000 |
| Sum opptjent egenkapital | | -7 730 000 | -3 820 000 |
| Sum egenkapital | | 7 071 000 | 10 981 000 |
| Gjeld | | | |
| Langsiktig gjeld | | | |
| Annen langsiktig gjeld | | | |
| Øvrig langsiktig gjeld | 13 | | 104 000 |
| Sum annen langsiktig gjeld | | | 104 000 |
| Sum langsiktig gjeld | | 0 | 104 000 |
| Kortsiktig gjeld | | | |
| Leverandørgjeld | 7 | 14 973 000 | 13 599 000 |
| Skyldige offentlige avgifter | 4,16 | 603 000 | 2 171 000 |
| Annen kortsiktig gjeld | 12,15 | 11 037 000 | 12 206 000 |
| Sum kortsiktig gjeld | | 26 613 000 | 27 976 000 |
| Sum gjeld | | 26 613 000 | 28 080 000 |
| SUM EGENKAPITAL OG GJELD | | 33 684 000 | 39 061 000 |



Building a better
working world

Statsautoriserte revisorer
Ernst & Young AS

Dronning Eufemias gate 6a, 0191 Oslo
Postboks 1156 Sentrum, 0107 Oslo

Foretaksregisteret: NO 976 389 387 MVA
Tlf: +47 24 00 24 00

www.ey.no
Medlemmer av Den norske Revisorforening

UAVHENGIG REVISORS BERETNING

Til generalforsamlingen i My Bakery AS

Konklusjon

Vi har revidert årsregnskapet for My Bakery AS som består av balanse per 31. desember 2021, resultatregnskap og kontantstrømoppstilling for regnskapsåret avsluttet per denne datoen og noter til årsregnskapet, herunder et sammendrag av viktige regnskapsprinsipper.

Etter vår mening oppfylder årsregnskapet gjeldende lovkrav og gir et rettviseende bilde av selskapets finansielle stilling per 31. desember 2021 og av dets resultater og kontantstrømmer for regnskapsåret avsluttet per denne datoen i samsvar med forenklet anvendelse av internasjonale regnskapsstandarder etter regnskapsloven § 3-9.

Grunnlag for konklusjon

Vi har gjennomført revisjonen i samsvar med International Standards on Auditing (ISA-ene). Våre oppgaver og plikter i henhold til disse standardene er beskrevet nedenfor under *Revisors oppgaver og plikter ved revisjonen av årsregnskapet*. Vi er uavhengige av selskapet i samsvar med kravene i relevante lover og forskrifter i Norge og *International Code of Ethics for Professional Accountants* (inkludert internasjonale uavhengighetsstandarder) utstedt av International Ethics Standards Board for Accountants (IESBA-reglene), og vi har overholdt våre øvrige etiske forpliktelser i samsvar med disse kravene. Innhentet revisjonsbevis er etter vår vurdering tilstrekkelig og hensiktsmessig som grunnlag for vår konklusjon.

Øvrig informasjon

Øvrig informasjon omfatter informasjon i selskapets årsrapport bortsett fra årsregnskapet og den tilhørende revisjonsberetningen. Styret og daglig leder (ledelsen) er ansvarlig for den øvrige informasjonen. Vår konklusjon om revisjonen av årsregnskapet dekker ikke den øvrige informasjonen, og vi attesterer ikke den øvrige informasjonen.

I forbindelse med revisjonen av årsregnskapet er det vår oppgave å lese den øvrige informasjonen med det formål å vurdere om årsberetningen inneholder de opplysninger som skal gis i henhold til gjeldende lovkrav og hvorvidt det foreligger vesentlig inkonsistens mellom den øvrige informasjonen og årsregnskapet eller kunnskap vi har opparbeidet oss under revisjonen, eller hvorvidt den tilsynelatende inneholder vesentlig feilinformasjon. Dersom vi konkluderer med at den øvrige informasjonen inneholder vesentlig feilinformasjon eller ikke inneholder de opplysninger som skal gis i henhold til gjeldende lovkrav, er vi pålagt å rapportere det.

Vi har ingenting å rapportere i så henseende, og vi mener at årsberetningen er konsistent med årsregnskapet og inneholder de opplysninger som skal gis i henhold til gjeldende lovkrav.

Ledelsens ansvar for årsregnskapet

Ledelsen er ansvarlig for å utarbeide årsregnskapet og for at det gir et rettviseende bilde i samsvar med forenklet anvendelse av internasjonale regnskapsstandarder etter regnskapsloven § 3-9. Ledelsen er også ansvarlig for slik intern kontroll som den finner nødvendig for å kunne utarbeide et årsregnskap som ikke inneholder vesentlig feilinformasjon, verken som følge av misligheter eller feil.

Ved utarbeidelsen av årsregnskapet må ledelsen ta standpunkt til selskapets evne til fortsatt drift og opplyse om forhold av betydning for fortsatt drift. Forutsetningen om fortsatt drift skal legges til grunn for årsregnskapet med mindre ledelsen enten har til hensikt å avvikle selskapet eller virksomheten, eller ikke har noe annet realistisk alternativ.



Building a better
working world

Revisors oppgaver og plikter ved revisjonen av årsregnskapet

Vårt mål er å oppnå betryggende sikkerhet for at årsregnskapet som helhet ikke inneholder vesentlig feilinformasjon, verken som følge av misligheter eller feil, og å avgi en revisjonsberetning som inneholder vår konklusjon. Betryggende sikkerhet er en høy grad av sikkerhet, men ingen garanti for at en revisjon utført i samsvar med ISA-ene, alltid vil avdekke vesentlig feilinformasjon. Feilinformasjon kan skyldes misligheter eller feil og er å anse som vesentlig dersom den enkeltvis eller samlet med rimelighet kan forventes å påvirke de økonomiske beslutningene som brukerne foretar på grunnlag av årsregnskapet.

Som del av en revisjon i samsvar med ISA-ene, utøver vi profesjonelt skjønn og utviser profesjonell skepsis gjennom hele revisjonen. I tillegg:

- identifiserer og vurderer vi risikoen for vesentlig feilinformasjon i årsregnskapet, enten det skyldes misligheter eller feil. Vi utformer og gjennomfører revisjonshandlinger for å håndtere slike risikoer, og innhenter revisjonsbevis som er tilstrekkelig og hensiktsmessig som grunnlag for vår konklusjon. Risikoen for at vesentlig feilinformasjon som følge av misligheter ikke blir avdekket, er høyere enn for feilinformasjon som skyldes feil, siden misligheter kan innebære samarbeid, forfalskning, bevisste utelatelser, uriktige fremstillinger eller overstyring av intern kontroll.
- opparbeider vi oss en forståelse av den interne kontrollen som er relevant for revisjonen, for å utforme revisjonshandlinger som er hensiktsmessige etter omstendighetene, men ikke for å gi uttrykk for en mening om effektiviteten av selskapets interne kontroll.
- evaluerer vi om de anvendte regnskapsprinsippene er hensiktsmessige og om regnskapsestimaterne og tilhørende noteopplysninger utarbeidet av ledelsen er rimelige.
- konkluderer vi på om ledelsens bruk av fortsatt drift-forutsetningen er hensiktsmessig, og, basert på innhentede revisjonsbevis, hvorvidt det foreligger vesentlig usikkerhet knyttet til hendelser eller forhold som kan skape betydelig tvil om selskapets evne til fortsatt drift. Dersom vi konkluderer med at det eksisterer vesentlig usikkerhet, kreves det at vi i revisjonsberetningen henleder oppmerksomheten på tilleggsopplysningene i årsregnskapet, eller, dersom slike tilleggsopplysninger ikke er tilstrekkelige, at vi modifierer vår konklusjon om årsregnskapet og årsberetningen. Våre konklusjoner er basert på revisjonsbevis innhentet frem til datoen for revisjonsberetningen. Etterfølgende hendelser eller forhold kan imidlertid medføre at selskapet ikke kan fortsette driften.
- evaluerer vi den samlede presentasjonen, strukturen og innholdet i årsregnskapet, inkludert tilleggsopplysningene, og hvorvidt årsregnskapet gir uttrykk for de underliggende transaksjonene og hendelsene på en måte som gir et rettviseende bilde.

Vi kommuniserer med styret blant annet om det planlagte omfanget av og tidspunktet for revisjonsarbeidet og eventuelle vesentlige funn i revisjonen, herunder vesentlige svakheter i den interne kontrollen som vi avdekker gjennom revisjonen.

Oslo, 29.juni 2022
ERNST & YOUNG AS

Revisjonsberetningen er signert elektronisk

Petter Helseth
statsautorisert revisor



My Bakery AS

Årsrapport for 2021

Årsberetning

Årsregnskap

- Resultatregnskap
- Balanse
- Kontantstrømoppstilling
- Noter

Revisjonsberetning



My Bakery AS

Årsberetning 2021

My Bakery AS

Adresse: Brages Veg 6, 2060 GARDERMOEN
Org.nr: 987 471 131 MVA

Virksomhetens art

My Bakery AS er en leverandør av frosne bakevarer (bake-off) til bakerier og storhusholdninger. Selskapet flyttet ut av sine forretningslokaler i Ullensaker kommune i løpet av høsten 2021 og avvirket samtidig driften knyttet til lagerhotell for frysevarer. My Bakery AS er et 100% eid datterselskap av Idun Industri AS og inngår i Orkla-konsernet.

Utvikling i resultat og stilling

Omsetningen er i 2021 126 852 TNOK, som er en økning på 3,5 % fra i fjor. Årsresultatet ble redusert med 95% til 93 TNOK. Totalkapitalen var ved utgangen av året 33 683 TNOK, sammenlignet med 39062 TNOK året før. Egenkapitalandelen pr. 31.12.2021 var 21,0 % sammenlignet med 28,1 % i fjor. Styret mener at det fremlagte årsregnskapet gir et rettviseende bilde over utviklingen og resultatet av foretakets virksomhet og stilling.

Fortsatt drift

Årsregnskapet er satt opp under forutsetning om fortsatt drift og vi bekrefter at denne forutsetningen er tilstede.

Nasjonale og lokale innstramninger som følge av nye smittebølger i 2021 påvirket etterspørselen, men ikke i samme grad som nedstengingen i 2020. Selskapet har hatt en netto negativ effekt av koronapandemien. Selskapet har i løpet av høsten 2021 lagt ned fryshotell virksomheten og flytte fra lokalene på Gardermoen til morselskapet sine lokaler på Hvam. Endringen er forventet å gi et betydelig kostnadskutt. Russland invaderte Ukraina 24. februar 2022. Selskapet har ikke opplevd en direkte påvirkning. Økte ledetider og priser har vært den største utfordringen så langt. Leveransesituasjonen for øvrig virker å være under kontroll for øyeblikket, men det er knyttet usikkerhet til hva som skjer fremover. Etter styrets oppfatning har selskapet en sunn økonomisk og finansiell stilling, samt gode vekstmuligheter.

Finansiell risiko

My Bakery AS sin styring av finansiell risiko er sterkt integrert med styringen av den finansielle risikoen i Orkla konsernet. Selskapet har all finansiering og trekkrettigheter gjennom Orkla ASA, og sammen med god kontantstrøm fra driften, har My Bakery AS dermed ingen vesentlig likviditetsrisiko. Den finansielle markedsrisikoen til My Bakery AS vurderes å være lav.

My Bakery AS har noe eksponering i utenlandsk valuta. Transaksjoner i utenlandsk valuta bokføres til dagskurs på transaksjonstidspunktet, mens pengeposter i valuta presenteres til kursen på balansedagen, og eventuell gevinst/tap resultatføres som finansposter.

Ut fra dagens kundemasse vurderes kredittrisikoen å være liten.

Resultatdisponering og utbyttegrunnlag

Overskuddet i My Bakery AS på 93 TNOK foreslås disponert som følger:

| | | |
|------------------------------|--------|------|
| Utbytte | 4 400 | TNOK |
| Konsernbidrag | -1 | TNOK |
| Overføring annen egenkapital | -4 307 | TNOK |



My Bakery AS

Arbeidsmiljø

Styret anser arbeidsmiljøet som tilfredsstillende, og har ikke iverksatt spesielle tiltak på dette området i 2021. Det har ikke vært skader eller ulykker i 2021. Samlet sykefravær har vært 12 dager, hvilket utgjør 0,6%.

Likestilling

Selskapet har i 2021 sysselsatt totalt tjotv ansatte, og styret har hatt fire medlemmer. Fordelingen blant de ansatte har vært to kvinner og åtteti menn, mens blant styremedlemmene har det vært fire menn.

Gjennomsnittslønnen for kvinner ligger likt med gjennomsnittslønnen for menn. Likestilling er etter vår mening godt ivaretatt i selskapet og det iverksettes derfor ikke ytterligere tiltak innen området.

Diskriminering

Diskrimineringslovens formål er å fremme likestilling, sikre like muligheter og rettigheter og å hindre diskriminering på grunn av etnisitet, nasjonal opprinnelse, avstamning, hudfarge, språk, religion og livssyn. Selskapet arbeider aktivt, målrettet og planmessig for å fremme lovens formål innenfor vår virksomhet. Aktivitetene omfatter blant annet rekruttering, lønns- og arbeidsvilkår, forfremmelse, utviklingsmuligheter og beskyttelse mot trakassering.

Selskapet har som målsetting å være en arbeidsplass hvor det ikke forekommer diskriminering på grunn av nedsatt funksjonsevne. Selskapet arbeider aktivt og målrettet for å utforme og tilrettelegge hovedløsningene i de fysiske forholdene slik at virksomhetens funksjon kan benyttes av flest mulig. For arbeidstakere eller arbeidssøkere med nedsatt funksjonsevne foretas det individuell tilrettelegging av arbeidsplass og arbeidsoppgaver.


Ytre miljø

Selskapets virksomhet forurensrer ikke det ytre miljø.


Styreansvarsforsikring

Orkla har tegnet en global styreansvarsforsikring for styremedlemmer, daglige ledere og ledende ansatte i Orkla ASA med datterselskaper. Forsikringen dekker de enkelte personers økonomiske ansvar i forbindelse med krav fra tredjepersoner eller relevante Orkla foretak.

Skjetten, 28. juni 2022
Styret for My Bakery AS




Harald Christian Alveid
Daglig leder




Jone Voll
Styreleder



Tom Ole Kittelsen
Styremedlem



Leif Tore Alexandersen
Styremedlem



Trond Wenner
Styremedlem



My Bakery AS

Resultatregnskap

| Beløp vises i tusen kr | Note | 2021 | 2020 |
|-------------------------------------------|-----------|----------------|----------------|
| Driftsinntekter | | | |
| Salgsinntekt | 9 | 126 725 | 121 457 |
| Annen driftsinntekt | | 126 | 1 049 |
| Sum driftsinntekter | | <u>126 852</u> | <u>122 507</u> |
| Driftskostnader | | | |
| Varekostnad | | 88 554 | 83 100 |
| Lønnskostnad | 5, 6 | 9 332 | 11 112 |
| Avskrivning | 8 | 3 894 | 7 364 |
| Annen driftskostnad | 5, 11, 14 | 24 907 | 18 118 |
| Sum driftskostnader | | <u>126 687</u> | <u>119 694</u> |
| Driftsresultat | | <u>165</u> | <u>2 813</u> |
| Finansinntekter og finanskostnader | | | |
| Renteinntekt fra foretak i samme konsern | | 0 | 22 |
| Rentekostnad til foretak i samme konsern | | -14 | 23 |
| Annen finanskostnad | | -23 | 166 |
| Netto finansposter | | <u>-37</u> | <u>167</u> |
| Ordinært resultat før skattekostnad | | <u>127</u> | <u>2 646</u> |
| Skattekostnad på ordinært resultat | 3 | <u>35</u> | <u>588</u> |
| Årsresultat | | <u>93</u> | <u>2 058</u> |
| Overføringer og disponeringer | | | |
| Ordinært utbytte, avsatt | 2 | 4 400 | 0 |
| Konsernbidrag | 2 | -1 | 1 392 |
| Overføringer annen egenkapital | 2 | -4 307 | 666 |
| Sum disponert | | <u>93</u> | <u>2 058</u> |
| Oppstilling over totalresultat | | | |
| Årsresultat | 2 | 93 | 2 058 |
| Sikringer | 2 | 397 | -184 |
| Totalresultat | | <u>490</u> | <u>1 874</u> |



My Bakery AS

Balanse pr. 31. desember

| Beløp vises i tusen kr | Note | 2021 | 2020 |
|----------------------------------------------------|-------|---------------|---------------|
| Anleggsmidler | | | |
| <i>Immaterielle eiendeler</i> | | | |
| Utsatt skattefordel | 3 | 718 | 864 |
| Sum immaterielle eiendeler | | <u>718</u> | <u>864</u> |
| <i>Varige driftsmidler</i> | | | |
| Tomter, bygninger og annen fast eiendom | 8 | 0 | 238 |
| Driftsløsøre, inventar, verktøy, kontormaskiner ol | 8 | 9 | 598 |
| Leasede rett-til-bruk eiendeler | 13 | 108 | 3 755 |
| Sum varige driftsmidler | | <u>117</u> | <u>4 591</u> |
| Sum anleggsmidler | | <u>835</u> | <u>5 456</u> |
| Omløpsmidler | | | |
| Varer | 17 | <u>11 593</u> | <u>10 956</u> |
| <i>Fordringer</i> | | | |
| Kundefordringer | 7, 10 | 13 040 | 11 919 |
| Andre fordringer | 10 | 8 125 | 10 731 |
| Sum fordringer | | <u>21 165</u> | <u>22 650</u> |
| <i>Investeringer</i> | | | |
| Andre finansielle instrumenter | 12 | 91 | 0 |
| Sum investeringer | | <u>91</u> | <u>0</u> |
| Sum omløpsmidler | | <u>32 849</u> | <u>33 606</u> |
| Sum eiendeler | | <u>33 683</u> | <u>39 062</u> |



My Bakery AS

Balanse pr. 31. desember

| Beløp vises i tusen kr | Note | 2021 | 2020 |
|-------------------------------|--------|---------------|---------------|
| Egenkapital | | | |
| <i>Innskutt egenkapital</i> | | | |
| Aksjekapital | 2 | 550 | 550 |
| Overkurs | 2 | 11 927 | 11 927 |
| Annen innskutt egenkapital | 2 | 2 324 | 2 324 |
| Sum innskutt egenkapital | | <u>14 801</u> | <u>14 801</u> |
| <i>Opptjent egenkapital</i> | | | |
| Annen egenkapital | 2 | <u>-7 730</u> | <u>-3 820</u> |
| Sum opptjent egenkapital | | <u>-7 730</u> | <u>-3 820</u> |
| Sum egenkapital | | <u>7 071</u> | <u>10 981</u> |
| Gjeld | | | |
| <i>Annen langsiktig gjeld</i> | | | |
| Øvrig langsiktig gjeld | 13 | <u>0</u> | <u>104</u> |
| Sum annen langsiktig gjeld | | <u>0</u> | <u>104</u> |
| <i>Kortsiktig gjeld</i> | | | |
| Leverandørgjeld | 7 | 14 973 | 13 599 |
| Betalbar skatt | 3 | 0 | 0 |
| Skyldige offentlige avgifter | 4, 16 | 603 | 2 171 |
| Annen kortsiktig gjeld | 12, 15 | 11 037 | 12 206 |
| Sum kortsiktig gjeld | | <u>26 612</u> | <u>27 977</u> |
| Sum gjeld | | <u>26 612</u> | <u>28 081</u> |
| Sum egenkapital og gjeld | | <u>33 683</u> | <u>39 062</u> |

Skjetten, 28. juni 2022

Harald Christian Alveid
Daglig lederJone Voll
StyrelederTom Ole Kittelsen
StyremedlemLeif Tore Alexandersen
StyremedlemTrond Wenner
Styremedlem



My Bakery AS

Kontantstrømpoppstilling

| Beløp vises i tusen kr | Note | 2021 | 2020 |
|---------------------------------------------------------|------|---------------|----------------|
| Kontantstrømmer fra operasjonelle aktiviteter | | | |
| Resultat før skattekostnad | | 128 | 2 645 |
| Periodens betalte skatt | | 0 | -527 |
| Tap ved salg av anleggsmidler | | 2 036 | 0 |
| Gevinst ved salg av anleggsmidler | | -1 456 | 0 |
| Ordinære avskrivninger | | 3 894 | 7 364 |
| Endring i varelager, kundefordringer og leverandørgjeld | | -384 | -484 |
| Endring i andre tidsavgrensningsposter | | -2 256 | 1 805 |
| Netto kontantstrøm fra operasjonelle aktiviteter | | <u>1 962</u> | <u>10 804</u> |
| Kontantstrømmer fra investeringsaktiviteter | | | |
| Netto kontantstrøm fra investeringsaktiviteter | | <u>0</u> | <u>0</u> |
| Kontantstrømmer fra finansieringsaktiviteter | | | |
| Endringer konsernbankordning | | 2 048 | -2 957 |
| Leasing IFRS16 | | -4 010 | -7 846 |
| Netto kontantstrøm fra finansieringsaktiviteter | | <u>-1 962</u> | <u>-10 803</u> |
| Konter og bankinnskudd per 01.01 | | <u>0</u> | <u>0</u> |
| Konter og bankinnskudd per. 31.12 | | <u>0</u> | <u>0</u> |



My Bakery AS

Noter til regnskapet for 2021

Beløp vises i tusen kr

Note 1 - Regnskapsprinsipper

Årsregnskapet er avlagt i henhold til regnskapsloven § 3-9 og Forskrift av 2014 om forenklet IFRS. Dette innebærer i hovedsak at innregning og måling følger internasjonale regnskapsstandarder (IFRS) og presentasjon og noteopplysninger er i henhold til norsk regnskapslov og god regnskapsskikk.

Unntak fra konsernregnskapsplikt

Selskapet konsolideres inn i morselskapet Orkla ASAs konsernregnskap. Konsernregnskap for Orkla ASA er tilgjengelig på Orklas nettside www.orkla.no, eller ved henvendelse til Orkla ASA, Drammensveien 149, Oslo.

Bruk av estimater

Ledelsen har brukt estimater og forutsetninger som har påvirket eiendeler, gjeld, inntekter, kostnader og opplysning om potensielle forpliktelser. Fremtidige hendelser kan medføre at estimatene endrer seg. Estimater og de underliggende forutsetningene vurderes løpende. Endringer i regnskapsmessig estimater regnskapsføres i den perioden endringene oppstår. Hvis endringene også gjelder fremtidige perioder fordeles effekten over inneværende og fremtidige perioder.

Klassifiserings- og måleprinsipper

Regnskapet bygges i utgangspunktet på et historisk kost prinsipp. Eventuelle avvik fra dette beskrives i de enkelte noter nedenfor. Som underliggende forutsetning for regnskapsføringen ligger periodiseringsprinsippet og fortsatt drift.

Inntekter

Inntektsføring ved salg av tjenester skjer på leveringstidspunktet etter fradrag fra rabatter, merverdiavgift og andre typer offentlige avgifter. gevinster ved avhendelse av driftsmidler blir presentert som andre driftsinntekter. Renteinntekter regnskapsføres når de er opptjent. Utbytte og konsernbidrag blir regnskapsført etter god regnskapsskikk som et unntak fra IFRS.

Selskapet bruker *IFRS 15 Driftsinntekter fra kontrakter med kunder*. Hovedbudskapet i IFRS 15 er at ulike leveranseforpliktelser i kontrakten identifiseres og at forventet vederlag skal inntektsføres etter et mønster som reflekterer overføringen av leveransen, varer eller tjenester, til kunden. Selskapet har vurdert at standarden ikke medfører vesentlige endringer i inntektsføring sammenlignet med tidligere år.

Klassifisering og vurdering av balanseposter

Omløpsmidler og kortsiktig gjeld omfatter poster som forfaller til betaling innen ett år etter anskaffelsestidspunktet. Øvrige poster er klassifisert som anleggsmiddel/langsiktig gjeld. 1 års avdrag på langsiktig gjeld blir klassifisert som kortsiktig gjeld. Omløpsmidler vurderes til laveste av anskaffelseskost og virkelig verdi. Kortsiktig gjeld balanseføres til nominelt beløp på opptakstidspunktet.

Kundefordringer og andre fordringer er oppført i balansen til pålydende etter fradrag for avsetning til forventet tap. Avsetning til tap gjøres på grunnlag av individuelle vurderinger av de enkelte fordringene.

Regnskapet rapporteres etter *IFRS 9 Finansielle Instrumenter*.

Anleggsmidler vurderes til anskaffelseskost, men nedskrives til virkelig verdi ved verdifall som ikke forventes å være forbigående. Langsiktig gjeld balanseføres til nominelt beløp på etableringstidspunktet.

Varige driftsmidler

Varige driftsmidler omfatter maskiner, inventar og transportmidler som brukes til administrative formål og



My Bakery AS

Noter til regnskapet for 2021

Beløp vises i tusen kr

som har levetid over ett år. Disse skal balanseføres til kost fratrukket akkumulerte av- og nedskrivninger. Utgifter til løpende vedlikehold av driftsmidler kostnadsføres løpende som driftskostnader, mens utskiftninger og forbedringer tillegges driftsmidlenes kostpris. Driftsmidler avskrives lineært over utnyttbar levetid. Utrangeringsverdi hensyntas og avskrivningsplanen gjennomgås årlig. Dersom det finnes indikasjoner på at et driftsmiddel har falt i verdi, bli driftsmiddelet nedskrevet til gjenvinnbar verdi dersom denne er lavere enn bokført verdi. Gjenvinnbar verdi er det høyeste av netto salgsverdi og verdi i bruk. Verdi i bruk er nåverdien av de fremtidige kontantstrømmene eiendelen vil generere.

Kontanter og kontantekvivalenter

Kontanter og kontantekvivalenter holdes for å møte kortsiktige svingninger i likviditet, heller enn for investeringsformål. Kontant og kontantekvivalenter består av kontanter og bankinnskudd. Kontant og kontantekvivalenter som består av Orklas konsernkontoordning presenteres som mellomværende.

Pensjoner

Selskapet har innskuddsbasert pensjonsordning. I de innskuddsbaserte pensjonsplanene har foretaket ansvaret for å yte et avtalt tilskudd til den ansattes pensjonsbeholdning. Den fremtidige pensjonen er avhengig av bidragenes størrelse og avkastningen på pensjonssparingen. Når innskuddene er betalt gjenstår ingen ytterligere betalingsforpliktelser knyttet til innskuddspensjonen, det vil si der er ingen forpliktelse å balanseføre. Pensjonskostnaden for innskuddsplaner vil være lik periodens innskudd til de ansattes pensjonssparing.

Skatt

Skattekostnaden i resultatregnskapet omfatter både periodens betalbare skatt og endring i utsatt skatt. Utsatt skatt er beregnet med 22 % på grunnlag av de midlertidige forskjeller som eksisterer mellom regnskapsmessige og skattemessige verdier, samt skattemessig underskudd til fremføring ved utgangen av regnskapsåret. Skatteøkende og skattereduserende midlertidige forskjeller som reverserer eller kan reverseres i samme periode er utlignet. Netto utsatt skattefordel balanseføres i den grad det er sannsynlig at denne kan bli nyttiggjort.

Avsetninger

Usikre forpliktelser (avsetninger) regnskapsføres dersom selskapet har en juridisk eller selvpålagt forpliktelse, det er sannsynlig at denne kommer til utbetaling og det kan gis et pålitelig estimat for forpliktelsesbeløpet. Avsetningen beregnes ut fra beste estimat på de utgiftene som forventes å påløpe. Dersom effekten er vesentlig vil forventet fremtidig kontantstrøm bli neddiskontert med en før-skatt rente som reflekterer risikoen i avsetningen.

Valuta

Transaksjoner i utenlands valuta bokføres til dagskurs på transaksjonstidspunktet, mens pengeposter i valuta presenteres til kursen på balansedagen, og eventuell gevinst/tap resultatføres som finansposter.

Kontantstrømoppstilling

Kontantstrømanalysen er satt opp i henhold til den indirekte metoden og viser kontantstrøm fra henholdsvis operasjonelle-, investerings- og finansieringsaktiviteter og forklarer periodens endring i «Kontanter og kontantekvivalenter».

Leasing

Klassifisering av leieavtaler er basert på i hvilken utstrekning risiko og avkastning forbundet med eierskap av en leid eiendel ligger hos utleiер eller leietaker. En leieavtale klassifiseres som finansiell dersom den i det vesentlige overfører all risiko og avkastning forbundet med eierskap. Finansielle leieavtaler vil bli balanseført og avskrevet over avtalens løpetid. Andre leieavtaler er operasjonelle. På disse føres leieutgiften som løpende driftskostnad.



My Bakery AS

Noter til regnskapet for 2021

Beløp vises i tusen kr

Det blir ved kontraktsinngåelse vurdert om en avtale inneholder et leieforhold hvor selskapet får en rett til å kontrollere bruken av en identifisert eiendel. For identifiserte leieavtaler innregnes eiendeler og tilhørende gjeld ved oppstart av leieavtalen, dvs. datoen som den underliggende eiendelen er tilgjengelig for selskapet. Kortsiktige avtaler på 12 måneder eller kortere og avtaler med lav verdi blir ikke balanseført. For disse avtalene blir leiebetalingene resultatført direkte. Leieforpliktelsene blir ved kontraktsinngåelse målt til nåverdien av alle fremtidige leiebetalinger. Leiebetalingene inkluderer faste betalinger og eventuelle betalinger som varierer med en indeks eller en rentesats, men ikke variable leiebetalinger som avhenger av bruken av eiendelen. I tillegg inkluderer leiebetalinger restverdigarantier, kjøpsopsjoner og eventuelle termineringsutgifter. Leieforpliktelsen reduseres med løpende avdrag. Diskonteringsrenten er den implisitte renten i leieavtalen, så fremt denne er tilgjengelig. Hvis denne ikke lar seg fremskaffe, legges leietakers marginale lånerente til grunn. Leieforpliktelsene klassifiseres som annen rentebærende gjeld i balansen. Renteeffekten av neddiskonteringen presenteres som rentekostnader. Balanseføring av rett-til-bruk eiendeler tilsvarer beregnet leieforpliktelse ved inngåelse av leiekontrakten. Rett-til-bruk eiendeler avskrives lineært over leieperioden og blir vurdert for nedskrivningsbehov dersom det er indikatorer for verdifall. Eiendelene inngår i varige driftsmidler i balansen.

Dersom selskapets leieavtaler inkluderer opsjoner for forlengelse, er det kun opsjoner hvor man er rimelig sikker på utøvelsen som innregnes i leieforpliktelsen. Eventuelle leieopsjoner ved lange kontrakter, i hovedsak over 5 år, er ikke hensyntatt da det er vanskelig å forutse sannsynligheten for fremtidige forlengelser.

Korona

Korona-situasjonen har ikke hatt vesentlig effekt på det finansielle resultatet i regnskapsåret. Det henvises til styrets årsberetning for kommentarer rundt koronasituasjonen.

Note 2 - Egenkapital

| | Aksjekapital | Overkurs | Annen Innskutt egenkapital | Annen egenkapital | Sum |
|---------------------------|--------------|---------------|----------------------------|-------------------|--------------|
| Egenkapital 01.01. | 550 | 11 927 | 2 324 | -3 820 | 10 981 |
| Årsresultat | 0 | 0 | 0 | 93 | 93 |
| Avsatt utbytte | 0 | 0 | 0 | -4 400 | -4 400 |
| Avgitt konsernbidrag | 0 | 0 | 0 | 1 | 1 |
| Poster i totalresultatet | 0 | 0 | 0 | 397 | 397 |
| Egenkapital 31.12. | 550 | 11 927 | 2 324 | -7 730 | 7 071 |

| Aksjekapitalen består av: | Antall | Pålydende, kr. | Balanseført, kr. |
|---------------------------|--------|----------------|------------------|
| Ordinære aksjer | 5 000 | 110 | 550 000 |

Oversikt over aksjonærene i selskapet pr. 31.12:

| | Ordinære aksjer | Eierandel |
|------------------|-----------------|-----------|
| Idun Industri AS | 5 000 | 100 % |



My Bakery AS

Noter til regnskapet for 2021

Beløp vises i tusen kr

Note 3 - Skatt

| | | |
|-----------------------------------------------------------------------------------------|---------------|---------------|
| <i>Årets skattekostnad fordeler seg på:</i> | 2021 | 2020 |
| Betalbar skatt | 0 | 393 |
| Endring utsatt skatt | 35 | 195 |
| Årets totale skattekostnad | <u>35</u> | <u>588</u> |
| | | |
| <i>Beregning av årets skattegrunnlag:</i> | 2021 | 2020 |
| Ordinært resultat før skattekostnad | 128 | 2 646 |
| Permanente forskjeller | 22 | 26 |
| Endring i midlertidige forskjeller | -667 | -650 |
| Alminnelig inntekt | <u>-518</u> | <u>2 021</u> |
| Mottatt konsernbidrag | 9 | 0 |
| Sikring av valuta | 509 | -236 |
| Årets skattegrunnlag | <u>0</u> | <u>1 785</u> |
| Betalbar skatt (22%) av årets skattegrunnlag | 0 | 393 |
| Skatt på avgitt konsernbidrag | 0 | -393 |
| Betalbar skatt i balansen | <u>0</u> | <u>0</u> |
| | | |
| <i>Oversikt over midlertidige forskjeller</i> | 2021 | 2020 |
| Driftsmidler inkl. goodwill | -2 834 | -2 781 |
| Varebeholdning | -108 | -97 |
| Utestående fordringer | -412 | -295 |
| Balanseførte leieavtaler i regnskapet, skattemessig ikke aktivert | 1 | -338 |
| Valutasikringer | 91 | -418 |
| Netto midlertidige forskjeller pr 31.12 | <u>-3 262</u> | <u>-3 929</u> |
| | | |
| Utsatt skattefordel (22%) | -718 | -864 |
| | | |
| <i>Forklaring til hvorfor årets skattekostnad ikke utgjør 22% av resultat før skatt</i> | 2021 | 2020 |
| 22% skatt av resultat før skatt | 28 | 582 |
| Permanente forskjeller (22%) | 5 | 6 |
| Beregnet skattekostnad | <u>33</u> | <u>588</u> |
| | | |
| Effektiv skattesats *) | 25,8 % | 22,2 % |

*) Skattekostnad i forhold til resultat før skatt



My Bakery AS

Noter til regnskapet for 2021

Beløp vises i tusen kr

Note 4 - Bankinnskudd

Selskapet har ingen bundne skattetrekksmidler per 31.12.2021 og er omfattet av Orkla sin skattetrekksgaranti.

Kontant og kontantekvivalenter består av Orklas konsernkontoordning og presenteres som mellomværende. Innvilget kassekreditt utgjør kr. 2 000 000.

Note 5 - Lønnskostnader, antall ansatte, lån til ansatte og godtgjørelse til revisor

| Lønnskostnader | 2021 | 2020 |
|--------------------|--------------|---------------|
| Lønninger | 7 633 | 8 494 |
| Arbeidsgiveravgift | 1 246 | 1 118 |
| Pensjonskostnader | 581 | 568 |
| Andre ytelser | -129 | 933 |
| Sum | <u>9 332</u> | <u>11 112</u> |

Selskapet har i regnskapsåret sysselsatt totalt 9 årsverk.

Ytelser til ledende personer

| | Daglig leder |
|--------------------|--------------|
| Lønn inkl. bonus | 1 223 |
| Pensjonsutgifter | 141 |
| Annen godtgjørelse | 215 |

Det er ikke utbetalt honorar til styret.

Daglig leder har en bonusordning hvor han kan oppnå maks 25% av årslønn, basert på kriterier satt av styret. Styrets leder har ingen avtaler om opsjoner, bonuser eller overskuddsdeling fra selskapet.

Orkla konsernet har et aksjesparingsprogram hvor de ansatte får tilbud om å kjøpe aksjer med rabatt. Det henvises til Orkla ASAs årsrapport for mer informasjon om denne ordningen.

Selskapet er pliktig til å ha tjenestepensjonsordning etter lov om obligatorisk tjenestepensjon. Selskapets pensjonsordninger tilfredsstiller kravene i denne lov.

Lån og sikkerhetsstillelse til ledende ansatte, tillitsvalgte og aksjeeiere mv.

Det er ikke ytet lån eller stilt sikkerhet ovenfor selskapets ledelse, aksjonærer, ansatte eller nærstående.

Godtgjørelse til revisor er fordelt på følgende:

| | 2021 |
|----------|------|
| Revisjon | 136 |

Merverdiavgift er ikke inkludert i revisjonshonoraret.



My Bakery AS

Noter til regnskapet for 2021

Beløp vises i tusen kr

Note 6 - Pensjoner

Selskapet har innskuddsbasert tjenstepensjon og tilfredsstillende kravene etter lov om obligatorisk tjenstepensjon. Selskapet har tilpasset innskuddssatsene i henhold til de nye forskriftsatte rammene for innskuddssatser for private tjenstepensjonsordninger, med virkning fra 1.9.2014.

Samtlige ansatte som oppfyller avtalte opptakskrav er medlemmer av selskapets innskuddspensjonsavtale.

Innbetalt premie til ordningen kostnadsføres løpende.

Selskapet er tilknyttet AFP-ordningen. Dette er en flerforetaks ytelsesbasert pensjonsordning men føres som en innskuddsordning. Premien for AFP har vært 2,5 % i 2021 av samlede lønnsutbetalinger mellom 1 og 7,1 ganger gjennomsnittlig grunnbeløp.

Note 7 - Transaksjoner med nærstående parter

Selskapet har vesentlige transaksjoner med andre selskaper i Orkla konsernet. Selskapet kjøper eksempelvis tjenester knyttet til administrative støttefunksjoner fra bl.a. Orkla IT og Orkla ASA.

Alle transaksjoner er gjennomført til armlengdes priser.

Vesentlige kjøp av varer og tjenester fra selskaper i konsernet (bl.a. Idun Industri, Kåå, Bæchs Conditori, Orkla ASA, Orkla IT, Odense Marcipan og Bako), utgjorde MNOK 28. Vesentlige salg av varer og tjenester til selskap i konsernet (bl.a. Idun Industri, Bako og Orkla Foods Norge), utgjorde MNOK 129.

Note 8 - Varige driftsmidler

| | Maskiner, tomter og bygninger |
|------------------------------|-------------------------------|
| Anskaffelseskost 01.01. | 2 209 |
| Avgang solgte driftsmidler | -2 036 |
| <hr/> | <hr/> |
| Anskaffelseskost 31.12. | 173 |
| <hr/> | <hr/> |
| Akk.avskrivning 31.12. | -1 620 |
| Rev.nedskr. 31.12. | 1 456 |
| <hr/> | <hr/> |
| Balanseført pr. 31.12. | 9 |
| <hr/> | <hr/> |
| Årets avskrivninger | 247 |
| <hr/> | <hr/> |
| Avskrivningsplan | Lineær |
| Prosent for ord. avskrivning | 20-33% |

Se note 13 for opplysning om balanseførte leieavtaler og avskrivning på disse.



My Bakery AS

Noter til regnskapet for 2021

Beløp vises i tusen kr

Note 9 - Driftsinntekter

| | 2021 | 2020 |
|----------------------------------|----------------|----------------|
| <i>Pr. virksomhetsområde</i> | | |
| Salgsinntekter | 121 083 | 112 025 |
| Salg av lager-/logistikkjenester | 5 487 | 8 447 |
| Utleie av lokaler | 155 | 985 |
| | <u>126 725</u> | <u>121 457</u> |
| | | |
| <i>Geografisk fordeling</i> | | |
| Norge | 126 596 | 120 898 |
| Sverige | 54 | 559 |
| Svalbard | 75 | 0 |
| Sum salgsinntekt | <u>126 725</u> | <u>121 457</u> |

Salget er i all hovedsak vurdert som en enkeltstående leveringsforpliktelse som er oppfylt og inntektsføres ved overføring av varer til motpart. Salgsinntekter er presentert etter fradrag for rabatter, merverdiavgift og andre typer offentlige avgifter. Selskapets salgsinntekt knyttes til leveranse av frosne bakervarer (bake-off). Salget skjer i hovedsak til bakerier og storhusholdning.

Note 10 - Fordringer

| | 2021 | 2020 |
|------------------------------------|---------------|---------------|
| Kundefordringer | 13 040 | 11 919 |
| Offentlige avgifter til gode | 1 102 | 0 |
| Påløpt inntekt | 0 | 633 |
| Forskuddsbetalte kostnader | 92 | 22 |
| Andre kortsiktige fordringer | 44 | 1 142 |
| Bankinnskudd i konsernkontoordning | 6 886 | 8 934 |
| Konsernbidrag til gode | 1 | 0 |
| Sum fordringer | <u>21 165</u> | <u>22 650</u> |

Avsetning tap på kundefordringer for 2021 er TNOK 420.

For 2020 var avsetning tap på kundefordringer TNOK 300.

Tap på kundefordringer er klassifisert som andre driftskostnader i resultatregnskapet.



My Bakery AS

Noter til regnskapet for 2021

Beløp vises i tusen kr

Note 11 - Tap på fordringer

| | 2021 | 2020 |
|-----------------------------------------|------|------|
| Avsetninger pr. 01.01. | 300 | -59 |
| Avsetninger pr. 31.12. | -420 | -300 |
| Endring avsetning for tap på fordringer | 121 | 241 |
| Årets konstaterte tap på fordringer | 20 | 18 |
| Sum tap på fordringer | 141 | 258 |

Tap på kundefordringer er klassifisert som andre driftskostnader i resultatregnskapet.

Note 12 - Sikringer

| | 2021 | 2020 |
|--------------------------------------------------|------|------|
| Inngående sikringsreserve inklusive utsatt skatt | -418 | -182 |
| Verdiendringer i året | 509 | -236 |
| Utgående sikringsreserve inklusive utsatt skatt | 91 | -418 |

Note 13 - Leieavtaler og leasing

My Bakery AS har pr. 31. desember 2021 balanseførte leieavtaler knyttet til biler og forretningslokaler. Dette er fremtidige forpliktelser for selskapet. I henhold til ny IFRS 16 implementert 1. januar 2019 skal alle ikke uvesentlige leieforpliktelser balanseføres som rentebærende gjeld. Motsvarende vil rett-til-bruk eiendelene som leies balanseføres sammen med varige driftsmidler og avskrives. Kortsiktige leieavtaler og leieavtaler med lav verdi vil kostnadsføres som annen driftskostnad.

Diskonteringsrente: Når den implisitte renten i leieavtalen ikke er tilgjengelig, legges leietakers marginale lånerente til grunn. For selskapet vil dette være den interne lånerenten i Orkla ASA. Orklas interne lånerente fastsettes til flytende markedsrente med risikopåslag (selskaps- og landrisiko). Den vektete diskonteringsrenten for selskapets leieforpliktelser utgjør 1,9 %.



My Bakery AS

Noter til regnskapet for 2021

Beløp vises i tusen kr

| | Leaset inventar, transportmidler, kontormaskiner | Leasede kontorlokaler | Total leasede eiendeler |
|-------------------------------------------|--------------------------------------------------------|--------------------------|----------------------------|
| Balansført verdi 1. januar 2021 | 248 | 3 507 | 3 755 |
| Tilgang av balansførte leieavtaler | 0 | 0 | 0 |
| Avskrivninger | -145 | -3 502 | -3 647 |
| Balansført verdi 31. desember 2021 | 103 | 5 | 108 |

| | Leaset inventar, transportmidler, kontormaskiner | Leasede kontorlokaler | Total leasede eiendeler |
|----------------------------------------------------|--------------------------------------------------------|--------------------------|----------------------------|
| Anskaffelseskost 01.01.2021 | 937 | 16 979 | 17 916 |
| Akkumulerte av-og nedskrivninger 1. januar 2021 | -689 | -13 472 | -14 161 |
| Balansført verdi 1. januar 2021 | 248 | 3 507 | 3 755 |
| Anskaffelseskost 31.12.2021 | 937 | 16 979 | 17 916 |
| Akkumulerte av-og nedskrivninger 31. desember 2021 | -834 | -16 974 | -17 808 |
| Balansført verdi 31. desember 2021 | 103 | 5 | 108 |

Oversikt over resterende estimerte leiebetalinger for balansførte leieavtaler og nåverdi:

| | 2021 | 2020 |
|--------------------------------------------|-------------|--------------|
| Innen 1 år | 106 | 4 010 |
| 1 til 5 år | - | 106 |
| Resterende estimerte leiebetalinger | 106 | 4 116 |
| Balansført leieforpliktelse | 107 | 4 093 |
| Hvorav: | | |
| - kortsiktig gjeld | 107 | 3 989 |
| - langsiktig gjeld | - | 104 |
| | 2021 | 2020 |
| <i>Leie lokaler:</i> | | |
| Leie eksternt lokale | 7 644 | 7 728 |
| <i>Leasing-biler:</i> | | |
| Leasing personbiler | 257 | 350 |
| <i>Andre leasing avtaler:</i> | | |
| Leasing truck | 403 | 531 |
| Leasing annet utstyr | 140 | 137 |
| | <u>543</u> | <u>668</u> |

Selskapet har ingen balansførte leieavtaler (finansiell leasing). Avtaler om leasing av personbiler har varighet på tre år, mens avtaler om trucker og annet utstyr har varighet på 3-5 år.



My Bakery AS

Noter til regnskapet for 2021

Beløp vises i tusen kr

Note 14 - Annen driftskostnad

| | 2021 | 2020 |
|-----------------------------|---------------|---------------|
| Leie og energi | 8 798 | 8 486 |
| Fremmede tjenester | 1 171 | 1 532 |
| Andre kostnader | 9 158 | 2 077 |
| Frakt og transportkostnader | 5 780 | 6 024 |
| Sum annen driftskostnad | <u>24 907</u> | <u>18 118</u> |

Note 15 - Annen kortsiktig gjeld

| | 2021 | 2020 |
|--------------------------------|---------------|---------------|
| Skyldige feriepenger | 655 | 885 |
| Skyldig lønn | 502 | 364 |
| Påløpt kostnad | 5 480 | 9 172 |
| Avsatt utbytte / konsernbidrag | 4 400 | 1 785 |
| Sum annen kortsiktig gjeld | <u>11 037</u> | <u>12 206</u> |

Note 16 - Skyldige offentlige avgifter

| | 2021 | 2020 |
|------------------------------------------|------------|--------------|
| Forskuddstrekk | 325 | 382 |
| Opplysnings- og utvikling | 18 | 16 |
| Oppgjørskonto merverdiavgift | 0 | 1 439 |
| Skyldig arbeidsgiveravgift | 168 | 209 |
| Påløpt arbeidsgiveravgift på feriepenger | 92 | 125 |
| Sum skyldig offentlige avgifter | <u>603</u> | <u>2 171</u> |

Note 17 - Varer

| | 2021 | 2020 |
|--------------------------------|---------------|---------------|
| Innkjøpte varer for videresalg | 11 701 | 11 054 |
| Ukurans | -108 | -97 |
| Sum | <u>11 593</u> | <u>10 956</u> |

Note 18 – Hendelser etter balansedagen

Russland invaderte Ukraina 24. februar 2022. Selskapet har ikke opplevd en direkte påvirkning, som for eksempel investeringer, kunder eller leverandører som påvirkes av invasjonen og påfølgende sanksjoner mv. Økte ledetider og priser har vært den største utfordringen så langt. Leveransesituasjonen for øvrig virker å være under kontroll for øyeblikket, men det er knyttet usikkerhet til hva som skjer fremover.

