



ÅRSREGNSKAPET FOR REGNSKAPSÅRET 2017 - GENERELL INFORMASJON

Enheten

Organisasjonsnummer: 923 144 099
Organisasjonsform: Aksjeselskap
Foretaksnavn: MINIEKSPRESS TRANSPORT AS
Forretningsadresse: Borgeskogen 45
3160 STOKKE

Regnskapsår

Årsregnskapets periode: 01.01.2017 - 31.12.2017

Konsern

Mørselskap i konsern: Ja
Konsernregnskap lagt ved: Ja

Regnskapsregler

Regler for små foretak benyttet: Nei
Benyttet ved utarbeidelsen av årsregnskapet til selskapet: Regnskapslovens alminnelige regler
Benyttet ved utarbeidelsen av årsregnskapet til konsernet: Regnskapslovens alminnelige regler

Årsregnskapet fastsatt av kompetent organ

Bekreftet av representant for selskapet: Inger Lise Anvik
Dato for fastsettelse av årsregnskapet: 04.04.2018

Grunnlag for avgivelse

År 2017: Årsregnskapet er elektronisk innlevert
År 2016: Tall er hentet fra elektronisk innlevert årsregnskap fra 2017

Det er ikke krav til at årsregnskapet m.v. som sendes til Regnskapsregisteret er undertegnet. Kontrollen på at dette er utført ligger hos revisor/enhetens øverste organ. Sikkerheten ivaretas ved at innsender har rolle/rettighet for innsending av årsregnskapet via Altinn, og ved at det bekreftes at årsregnskapet er fastsatt av kompetent organ.

Brønnøysundregistrene, 04.08.2019



Resultatregnskap

Beløp i: NOK	Note	2017	2016
RESULTATREGNSKAP			
Inntekter			
Salgsinntekt		26 873 594	22 372 782
Annen driftsinntekt	2	1 978 272	1 784 100
Sum inntekter	12,16	28 851 866	24 156 882
Kostnader			
Varekostnad	12	5 310 711	3 228 885
Lønnskostnad	4	9 535 984	8 243 600
Avskrivning på varige driftsmidler og immaterielle eiendeler	2	8 567 732	5 929 501
Annen driftskostnad	2,4,5,8	1 222 723	2 464 353
Sum kostnader	12	24 637 150	19 866 339
Driftsresultat		4 214 716	4 290 543
Finansinntekter og finanskostnader			
Inntekt på investering i datterselskap og tilknyttet selskap		5 000 000	4 300 000
Annen renteinntekt		18 414	11 013
Annen finansinntekt		97	2 359
Verdiøkning andre finansielle instrumenter vurdert til virkelig verdi	7	81 837	25 783
Sum finansinntekter		5 100 348	4 339 155
Annen rentekostnad		895 196	786 204
Annen finanskostnad		1 001	-18
Sum finanskostnader		896 197	786 186
Netto finans		4 204 151	3 552 969
Ordinært resultat før skattekostnad	3	8 418 867	7 843 512
Skattekostnad på ordinært resultat	3	734 382	1 870 414
Ordinært resultat etter skattekostnad		7 684 485	5 973 098
Årsresultat		7 684 485	5 973 098
Overføringer og disponeringer			



Resultatregnskap

Beløp i: NOK	Note	2017	2016
Utbytte			800 000
Konsernbidrag		3 952 000	3 150 000
Overføringer til/fra annen egenkapital		3 732 484	2 023 096
Sum overføringer og disponeringer		7 684 484	5 973 096



Balanse

Beløp i: NOK	Note	2017	2016
BALANSE - EIENDELER			
Anleggsmidler			
Immaterielle eiendeler			
Sum immaterielle eiendeler		0	0
Varige driftsmidler			
Tomter, bygninger og annen fast eiendom	2	941 181	941 181
Maskiner og anlegg	2	824 455	2 723 881
Driftsløsøre, inventar, verktøy, kontormaskiner og lignende	2	18 390 133	30 740 061
Sum varige driftsmidler		20 155 769	34 405 123
Finansielle anleggsmidler			
Investering i datterselskap	6	4 420 100	4 420 100
Sum finansielle anleggsmidler		4 420 100	4 420 100
Sum anleggsmidler		24 575 869	38 825 223
Omløpsmidler			
Varer			
Sum varer		0	0
Fordringer			
Kundefordringer	5,13	9 338 087	1 454 468
Andre fordringer		156 498	274 101
Konsernfordringer	14	12 154 328	7 158 020
Sum fordringer		21 648 913	8 886 589
Investeringer			
Markedsbaserte aksjer	7	276 270	206 653
Sum investeringer		276 270	206 653
Bankinnskudd, kontanter og lignende			
Bankinnskudd, kontanter og lignende	11	7 436 146	5 427 603
Sum bankinnskudd, kontanter og lignende		7 436 146	5 427 603
Sum omløpsmidler		29 361 329	14 520 845



Balanse

Beløp i: NOK	Note	2017	2016
SUM EIENDELER	1	53 937 198	53 346 068
BALANSE - EGENKAPITAL OG GJELD			
Egenkapital			
Innskutt egenkapital			
Selskapskapital	10	675 000	675 000
Annen innskutt egenkapital		0	0
Sum innskutt egenkapital		675 000	675 000
Opptjent egenkapital			
Annen egenkapital		10 147 305	6 414 822
Sum opptjent egenkapital		10 147 305	6 414 822
Sum egenkapital	9	10 822 305	7 089 822
Gjeld			
Langsiktig gjeld			
Utsatt skatt	3	1 620 117	2 142 772
Andre avsetninger for forpliktelser	2	824 455	2 723 881
Sum avsetninger for forpliktelser		2 444 572	4 866 653
Annen langsiktig gjeld			
Gjeld til kredittinstitusjoner	11	22 665 404	33 576 807
Sum annen langsiktig gjeld		22 665 404	33 576 807
Sum langsiktig gjeld		25 109 976	38 443 460
Kortsiktig gjeld			
Leverandørgjeld		4 037 121	899 893
Betalbar skatt	3	9 037	2 168
Skyldige offentlige avgifter		3 079 019	1 136 523
Utbytte	15		800 000
Kortsiktig konserngjeld	15	9 619 205	4 200 000
Annen kortsiktig gjeld		1 260 534	774 201
Sum kortsiktig gjeld		18 004 916	7 812 785



Balanse

Beløp i: NOK	Note	2017	2016
Sum gjeld		43 114 892	46 256 245
SUM EGENKAPITAL OG GJELD	1	53 937 197	53 346 067



Konsernets resultatregnskap

Beløp i: NOK	Note	2017	2016
RESULTATREGNSKAP			
Inntekter			
Salgsinntekt		234 728 139	168 147 558
Annen driftsinntekt	2	4 318 565	3 149 649
Sum inntekter	11	239 046 704	171 297 207
Kostnader			
Varekostnad		125 922 995	78 579 147
Lønnskostnad	4	61 507 597	52 320 238
Avskrivning på varige driftsmidler og immaterielle eiendeler	2	16 729 399	12 713 544
Annen driftskostnad	4,5	18 656 989	14 033 309
Sum kostnader		222 816 980	157 646 238
Driftsresultat		16 229 724	13 650 969
Finansinntekter og finanskostnader			
Renteinntekt fra foretak i samme konsern		194 811	0
Annen renteinntekt		134 442	113 835
Annen finansinntekt		21 868	49 230
Verdiøkning andre finansielle instrumenter vurdert til virkelig verdi		137 788	25 783
Sum finansinntekter		488 909	188 848
Annen rentekostnad		1 588 596	1 712 766
Annen finanskostnad		100 877	13 458
Sum finanskostnader		1 689 473	1 726 224
Netto finans		-1 200 564	-1 537 376
Ordinært resultat før skattekostnad		15 029 160	12 113 593
Skattekostnad på ordinært resultat	3	3 323 907	2 843 062
Ordinært resultat etter skattekostnad		11 705 253	9 270 531
Årsresultat		11 705 253	9 270 531
Minoritetsinteresser		312 162	179 787



Konsernets resultatregnskap

Beløp i: NOK	Note	2017	2016
Årsresultat etter minoritetsinteresser		11 393 091	9 090 744



Konsernets balanse

Beløp i: NOK	Note	2017	2016
BALANSE - EIENDELER			
Anleggsmidler			
Immaterielle eiendeler			
Varige driftsmidler			
Tomter, bygninger og annen fast eiendom	2	941 181	941 181
Maskiner og anlegg	2	1 781 253	9 543 213
Driftsløsøre, inventar, verktøy, kontormaskiner og lignende	2	73 643 428	55 116 517
Sum varige driftsmidler		76 365 862	65 600 911
Finansielle anleggsmidler			
Lån til foretak i samme konsern		8 244 811	11 595 837
Investeringer i aksjer og andeler		5 060	5 060
Andre fordringer		15 136	31 916
Sum finansielle anleggsmidler		8 265 007	11 632 813
Sum anleggsmidler		84 630 869	77 233 724
Omløpsmidler			
Varer			
Fordringer			
Kundefordringer	5	27 119 211	21 836 166
Andre fordringer		7 627 129	2 255 793
Konsernfordringer		7 154 327	14 294
Sum fordringer		41 900 667	24 106 253
Investeringer			
Markedsbaserte aksjer	6	780 647	655 079
Sum investeringer		780 647	655 079
Bankinnskudd, kontanter og lignende			
Bankinnskudd, kontanter og lignende	9	24 348 992	13 801 632
Sum bankinnskudd, kontanter og lignende		24 348 992	13 801 632
Sum omløpsmidler		67 030 306	38 562 964




Konsernets balanse

Beløp i: NOK	Note	2017	2016
SUM EIENDELER	1	151 661 175	115 796 688
BALANSE - EGENKAPITAL OG GJELD			
Egenkapital			
Innskutt egenkapital			
Selskapskapital	8	675 000	675 000
Sum innskutt egenkapital		675 000	675 000
Opptjent egenkapital			
Annen egenkapital		23 656 134	16 215 071
Sum opptjent egenkapital		23 656 134	16 215 071
Minoritetsinteresser	7	986 791	674 629
Sum egenkapital	7	25 317 925	17 564 700
Gjeld			
Langsiktig gjeld			
Utsatt skatt	3	5 660 505	4 476 127
Andre avsetninger for forpliktelser	2,10	1 208 374	6 148 419
Sum avsetninger for forpliktelser		6 868 879	10 624 546
Annen langsiktig gjeld			
Gjeld til kredittinstitusjoner	9	74 661 508	56 088 467
Sum annen langsiktig gjeld		74 661 508	56 088 467
Sum langsiktig gjeld		81 530 387	66 713 013
Kortsiktig gjeld			
Leverandørgjeld		24 244 564	13 905 906
Betalbar skatt		891 529	338 478
Skyldige offentlige avgifter		7 837 942	7 562 770
Utbytte			800 000
Kortsiktig konserngjeld		5 200 000	4 200 000
Annen kortsiktig gjeld		6 638 828	4 711 821
Sum kortsiktig gjeld		44 812 863	31 518 975



Konsernets balanse

Beløp i: NOK	Note	2017	2016
Sum gjeld		126 343 250	98 231 988
SUM EGENKAPITAL OG GJELD	1	151 661 175	115 796 688



Årsoppgjør 2017

Miniekspress Transport AS

ORG.NR.: 923144099

- Styrets årsberetning for morselskap og konsern
- Morselskapets regnskaper:
 - Resultatregnskap
 - Balanse
 - Kontantstrømanalyse
 - Noter
- Konsernets regnskaper:
 - Resultatregnskap
 - Balanse
 - Kontantstrømanalyse
 - Noter
- Revisors beretning



MINIEKSPRESS TRANSPORT AS

ÅRSBERETNING 2017

Virksomhetens art og hvor den drives

Aktivitetene til selskapet i 2017 har bestått av salg av transporttjenester via egne biler eller via innleid hjelp.

Denne virksomheten har foregått ut fra hovedkontoret i Stokke i Sandefjord og har vært rettet inn mot markedet på Østlandet.

Selskapets utvikling, resultat og fortsatt drift

Forutsetningen for fortsatt drift er til stede, og årsregnskapet for 2017 er satt opp under denne forutsetningen. Etter styrets oppfatning gir årsregnskapet et rettviseende bilde av selskapets utvikling og stilling, samt resultatet av virksomheten for 2017. Det har ikke inntrådt forhold etter regnskapsårets utgang som er av betydning ved bedømmelse av selskapets stilling.

Arbeidsmiljø

Arbeidsmiljøet anses for å være tilfredsstillende, og det har derfor i 2017 ikke vært iverksatt tiltak som har betydning for dette. Det har ikke vært noen tilfeller av alvorlige skader og ulykker, og sykefraværet har ikke avviket vesentlig fra tidligere når man ser bort fra langtidssykemeldte. Sykefraværet i 2017 var på ca 1,8%.

Likestilling

Likestilling anses for å være tilfredsstillende ivaretatt, og det har derfor i 2017 ikke vært iverksatt tiltak som har betydning for dette. Fordelingen er 15 menn og 1 kvinner. Bedriften vil gå aktivt ut og oppfordre begge kjønn til å søke ved ledig stilling.

Ytre miljø

Selskapets virksomhet påvirker ikke det ytre miljø utover det som aksepteres fra denne bransjen. De tiltak som sikrer dette blir løpende fulgt opp.

Redegjørelse for årsregnskapet

Styret kjenner ikke til forhold vedrørende markedsforhold og prisutvikling som er av interesse for å bedømme regnskapet utover hva som er nevnt ovenfor.

Redegjørelse for den regnskapsmessige fremtidige utvikling

Styret er av den oppfatning at alt ligger til rette for å opprettholde både inntjening og finansiell stilling i tiden fremover. Man er dog helt avhengig av de store oppdragsgivernes transportbehov, men vi ser at mange av kundene nå er i en noe forbedret situasjon, noe som bør bety et økt transportbehov.



Resultatdisponering

Styret foreslår at årets resultat, et overskudd på kr 7.684.484 disponeres slik:


Til annen egenkapital	3.732.484
Avgitt konsernbidrag	<u>3.952.000</u>
Sum overført	<u>7.684.484</u>

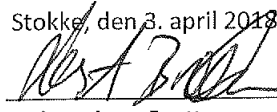
KONSERNET

Miniekspress Transport AS fremtrer som konsernspiss for datterselskapene Miniekspress Thermo AS og Miniekspress Thermo-Tromsø AS (inkludert datter Miniekspress Finnmark AS og datterdatter Lakselv Terminalen AS), som også driver en betydelig transportvirksomhet. Vi viser til noter i konsernregnskapet når det gjelder konsolideringsprinsipper m.v.

Konsernregnskapet viser et overskudd på *kr 11.705.253* i konsernregnskapet før minoritet. Etter styrets oppfatning er det store merverdier i datterselskapene.

Vi viser for øvrig til de kommentarer som er gitt i morselskapets, datter- og datterdatterselskaps beretninger.


Kjell Skatvedt
(styreleder)

Stokke, den 3. april 2018

Lars Arne Brøttem
(styremedlem)


Kai Gjerstad
(daglig leder)



Miniekspress Transport AS

Resultatregnskap			
	Note	2017	2016
DRIFTSINNTEKTER			
Salgsinntekter		26 873 594	22 372 782
Gevinst v/salg anleggsmiddel	2	1 978 272	1 784 100
Sum driftsinntekter	12,16	28 851 866	24 156 882
DRIFTSKOSTNADER			
Varekostnad	12	5 310 711	3 228 885
Lønnskostnad	4	9 535 984	8 243 600
Avskrivning varige driftsmidler	2	8 567 732	5 929 501
Annen driftskostnad	2,4,5,8	1 222 723	2 464 353
Sum driftskostnader	12	24 637 151	19 866 339
Driftsresultat		4 214 715	4 290 542
FINANSIELLE POSTER			
Inntekt på investering i datterselskap		5 000 000	4 300 000
Annen renteinntekt		18 414	11 013
Annen finansinntekt		97	2 359
Verdiøkkn. av markedsbaserte fin. omløpsmidler	7	81 837	25 783
Annen rentekostnad		895 196	786 204
Annen finanskostnad		1 001	-18
Resultat av finansielle poster		4 204 150	3 552 968
Ordinært resultat før skattekostnad	3	8 418 866	7 843 510
Skattekostnad på ordinært resultat	3	734 382	1 870 414
Årsresultat		7 684 484	5 973 096
DISPONERING AV ÅRSRESULTAT			
Overført annen egenkapital		3 732 484	2 023 096
Avgitt konsernbidrag		3 952 000	3 150 000
Avsatt til ordinært utbytte		0	800 000
Sum disponert		7 684 484	5 973 096



Miniekspress Transport AS

Balanse			
	Note	2017	2016
EIENDELER			
ANLEGGSMIDLER			
Tomter,bygninger og annen fast eiendom	2	941 181	941 181
Finansiell leasing	2	824 455	2 723 881
Driftsløsøre, inventar, biler o.l.	2	18 390 133	30 740 061
Aksjer i datterselskap o. l.	6	4 420 100	4 420 100
Sum anleggsmidler		24 575 869	38 825 223
OMLØPSMIDLER			
Kundefordringer	5,13	9 338 087	1 454 468
Andre fordringer på selskap i samme konsern	14	12 154 328	7 158 020
Andre fordringer		156 498	274 101
Markedsbaserte aksjer	7	276 270	206 653
Bankinnskudd, kontanter o.l.	11	7 436 146	5 427 603
Sum omløpsmidler		29 361 328	14 520 844
Sum eiendeler	1	53 937 196	53 346 067




Miniekspress Transport AS

Balanse

	Note	2017	2016
EGENKAPITAL OG GJELD			
EGENKAPITAL			
Aksjekapital	10	675 000	675 000
Sum innskutt egenkapital		675 000	675 000
Annen egenkapital		10 147 305	6 414 822
Sum opptjent egenkapital		10 147 305	6 414 822
Sum egenkapital	9	10 822 305	7 089 822
GJELD			
Utsatt skatt	3	1 620 117	2 142 772
Andre avsetninger for forpliktelser	2	824 455	2 723 881
Sum avsetninger for forpliktelser		2 444 572	4 866 653
Gjeld til kredittinstitusjoner	11	22 665 404	33 576 807
Sum annen langsiktig gjeld		22 665 404	33 576 807
Leverandørgjeld		4 037 121	899 893
Gjeld til selskap i samme konsern	15	4 419 205	0
Betalbar skatt	3	9 037	2 168
Skyldige offentlige avgifter		3 079 019	1 136 523
Konsernbidrag	15	5 200 000	4 200 000
Utbytte	15	0	800 000
Annen kortsiktig gjeld		1 260 534	774 201
Sum kortsiktig gjeld		18 004 915	7 812 786
Sum gjeld		43 114 891	46 256 245
Sum egenkapital og gjeld	1	53 937 196	53 346 067


Kjell Magnus Skatvedt
styreleder

Stokke, 03.04.2018
Styret for Miniekspress Transport AS

Lars Arne Brøttem
Styremedlem


Kaj Sigurd Gjerstad
Daglig leder

Årsoppgjør 2017

Organisasjonsnr.: 923144099



Miniekspresst Transport AS

Kontantstrømanalyse

Indirekte metode	2017	2016
Kontantstrømmer fra operasjonelle aktiviteter		
Resultat før skattekostnad	8 418 866	7 843 510
- periodens betalte skatt	-2 168	-316 046
+/- tap/gevinst ved salg av anleggsmidler	-1 978 272	-1 784 100
+ ordinære avskrivninger	8 567 732	5 929 501
+/- endring i kundefordringer	-7 883 619	-317 480
+/- endring i leverandørgjeld	3 137 228	265 139
+/- endring i andre tidsavgrensninger	-6 831 713	-6 761 251
= netto kontantstrøm fra operasjonelle aktiviteter	<u>3 428 054</u>	<u>4 859 272</u>
Kontantstrømmer fra investeringsaktiviteter		
+ innbetaling ved salg av varige driftsmidler	10 600 350	6 012 500
- utbetaling ved kjøp av varige driftsmidler	-3 624 196	-22 661 937
+ innbetaling ved salg av aksjer og andeler i andre foretak	0	0
- utbetalinger ved kjøp av aksjer og andeler i andre foretak	12 220	12 220
= netto kontantstrøm fra investeringsaktiviteter	<u>6 988 374</u>	<u>-16 637 217</u>
Kontantstrømmer fra finansieringsaktiviteter		
+ innbetaling ved opptak av ny langsiktig gjeld	4 125 875	24 726 184
- utbetaling ved nedbetaling av langsiktig gjeld	-16 252 964	-9 576 041
+/- inn-/utbetaling ved opptak av ny kortsiktig gjeld	4 419 205	-709
- utbetalinger av utbytte	-800 000	0
+ innbetalinger av konsernbidrag	4 300 000	2 500 000
- utbetalinger av konsernbidrag	-4 200 000	-2 500 000
= netto kontantstrøm fra finansieringsaktiviteter	<u>-8 407 885</u>	<u>15 149 434</u>
= Netto endring i likvider	2 008 543	3 371 490
+/- Beholdning av likvider ved periodens begynnelse	5 427 603	2 056 114
= Beholdning av likvider ved periodens slutt	<u>7 436 146</u>	<u>5 427 603</u>



Miniekspress Transport AS

Noter til årsregnskapet 2017

Note 1 Regnskapsprinsipper

Årsregnskapet er satt opp i samsvar med regnskapsloven og god regnskapsskikk.

Driftsinntekter

Inntekter resultatføres på leveringstidspunktet når varen er levert eller tjenesten utført.

Leieinntekter resultatføres løpende.

Hovedregel for vurdering og klassifisering av eiendeler og gjeld

Eiendeler bestemt til varig eie eller bruk er klassifisert som anleggsmidler. Andre eiendeler er klassifisert som omløpsmidler. Fordringer som skal tilbakebetales innen et år er klassifisert som omløpsmidler. Ved klassifisering av kortsiktig og langsiktig gjeld er analoge kriterier lagt til grunn.

Anleggsmidler vurderes til anskaffelseskost, men nedskrives til virkelig verdi når verdifallet ikke forventes å være forbigående. Anleggsmidler med begrenset økonomiske levetid avskrives planmessig.

Langsiktig gjeld balanseføres til nominelt beløp på etableringstidspunktet.

Omløpsmidler vurderes til laveste av anskaffelseskost og virkelig verdi. Kortsiktig gjeld balanseføres til nominelt beløp på etableringstidspunktet.

Aksjer i andre selskaper (omløpsaksjer)

Finansielle omløpsmidler som inngår i en handelsportefølje og børsaksjer vurderes til virkelig verdi på balansedagen. Andre aksjer er vurdert til det laveste av kostpris og antatt markedsverdi.

Pensjoner

Forsikret pensjonsforpliktelse er ikke balanseført - kostnaden er lik årets premie.

Selskapet har en direkte pensjonsforpliktelse som tidligere ikke har vært innarbeidet i regnskapet.

Selskapet har også usikret pensjonsforpliktelse i form av avtalefestet førtidspensjonsordning (AFP), som ikke er balanseført. Se egen note.

Skatt

Skattekostnadene i resultatregnskapet omfatter periodens betalbare skatt og endring i utsatt skatt fratrukket eventuelt bokført utsatt skattefordel. Utsatt skatt er beregnet med 24 % for 2016 og 23% for 2017 på grunnlag av de midlertidige forskjeller som eksisterer mellom regnskapsmessige og skattemessige verdier, samt skattemessig underskudd til framføring ved utgangen av regnskapsåret.



Miniekspress Transport AS

Noter til årsregnskapet 2017

Note 2 Varige driftsmidler og immaterielle eiendeler

	Driftsløsøre, inventar o.l	Tomter, boliger	Totalt
Anskaffelseskost 01.01.	37 653 522	941 181	38 594 703
Tilgang i året	3 624 196	0	3 624 196
Avgang kostpris	11 620 617	0	11 620 617
Akk. ordinære avskrivninger	11 266 968	0	11 266 968
Bokført verdi 31.12.	18 390 133	941 181	19 331 314
Skattemessig verdi 31.12.	11 301 148	941 181	12 242 329
Midlertidige forskjeller	7 088 985	0	7 088 985
Avskrivningssats %	10-25%	0 %	
Årets ordinære avskrivninger	7 352 046	0	7 352 046
- Årets salgsgevinst	1 978 272	0	1 978 272
+ Årets tap	0	0	0
Netto resultatført	5 373 774	0	5 373 774
Årets saldoavskrivninger	3 489 541	0	3 489 541
Endring midlertidige forskjeller	-1 884 233	0	-1 884 233

Varige driftsmidler avskrives over forventet økonomisk levetid. Avskrivningene er som hovedregel lineært over antatt økonomisk levetid.

	Finansiell leasing
Anskaffelseskost 01.01.	5 548 817
Tilgang i året	0
Avgang kostpris	2 051 220
Akk. ord. avskr.	2 673 142
Bokført verdi 31.12.	824 455
Årets avskrivn.	1 215 686

Finansiell leasing gjelder 4 stk vogntog/hengere. Benyttet avskrivningssats er 20-40%. Gjeldsforpliktelsen vedrørende de balanseførte leasingkontraktene beløper seg til kr 824.455.

Note 3 Skatt

Skattegrunnlaget	2017	2016
Resultat før skattekostnad	8 418 866	7 843 510
Permanente forskjeller	16 394	21 059
Skattefritt aksjeutbytte	-5 000 000	0
3% inntektsføring av utbytte aksjer / andeler	0	0
Skattefri gevinst /tap salg aksjer	0	0
Regulering av aksjer	-81 837	-25 783
Endring i midlertidige forskjeller	1 884 233	-3 630 114
Konsernbidrag	-5 200 000	-4 200 000
Fremført underskudd	0	0
Skattegrunnlag	37 656	8 672

**Miniekspress Transport AS****Noter til årsregnskapet 2017**

Skattekostnad	2017	2016
Betalbar skatt på årets resultat	9 037	2 168
Avvik skatteavsetning tidligere år	0	0
Skatteeffekt på avgitt konsernbidrag	1 248 000	1 050 000
Endring i utsatt skatt	-522 655	818 246
Skattekostnad i resultatregnskapet	734 382	1 870 414
Nominell skattesats i % av resultat før skatt	8,72 %	23,85 %

Midlertidige forskjeller knyttet til	31.12.16	31.12.17	Endring
Varige driftsmidler	8 973 218	7 088 985	1 884 233
Negativ fordringsreserve	-45 000	-45 000	0
Sum midlertidige forskjeller	8 928 218	7 043 985	1 884 233
Netto midlertidige forskjeller pr 31.12.	8 928 218	7 043 985	1 884 233
Utsatt skatt 24% / 23%	2 142 772	1 620 117	-522 656

Note 4 Lønnskostnader, antall ansatte, godtgjørelse, lån, revisjonshonorar m.v.

Lønnskostnader	2017	2016
Lønninger	7 735 356	6 917 692
Folketrygd	1 258 742	1 055 533
Pensjonskostnader	400 480	72 388
Andre lønnsrelaterte ytelser	141 405	197 988
Sum	9 535 984	8 243 601

Antall sysselsatte årsverk 16 15

Lån / ytelser til ledende personer	Rentesats	2017	2016
Daglig leder			
Lønn		827 640	745 440
Annen godtgjørelse		76 197	100 034

Hele styret
Styreonorar 0 0

Revisor
Kostnadsført revisjonshonorar, eks mva 94 600 91 600
Kostnadsført rådgivningshonorar, eks mva 158 100 172 700

Obligatorisk tjenestepensjon

Selskapet er pliktig til å ha tjenestepensjonsordning etter lov om obligatorisk tjenestepensjon og har tegnet slik pensjonsavtale i henhold til reglene.



Miniekspress Transport AS

Noter til årsregnskapet 2017

Note 5 Kundefordringer

Avsetning til forventet tap på fordringer	2017	2016
Regnskapsmessig avsetning til forventet tap på fordringer	45 000	45 000
Skattemessig avsetning etter sjablongregel	0	0
Fordringsreserve	-45 000	-45 000

Kostnadsførte tap på fordringer	2017	2016
Årets utgiftsførte tap	0	0
Innkommet på tidligere avskrevne fordringer	0	0
Endring tapsavsetning	0	0
Tap på krav i resultatregnskapet	0	0

Note 6 Investering i datterselskap, tilknyttet selskap og deltagelse i felleskontrollert virksomhet

	Miniekspress Thermo AS	Miniekspress Thermo- Tromsø AS	Sum
Anskaffelsestidspunkt	05.12.2006	04.08.2011	
Forretningskontor	Stokke	Tromsø	
Eierandel / stemmerett i %	100 %	91 %	
Anskaffelseskost	4 320 000	100 100	4 420 100
Balanseført verdi	4 320 000	100 100	4 420 100
Selskapets egenkapital (100%)	9 437 143	7 303 678	
Selskapets resultat (100%)	5 315 799	4 215 838	

Note 7 Finansielle omløpsmidler / investeringer

	Anskaf- felseskost	Markeds- verdi	Balanseverdi	Verdiendring i år
Norske aksjer	228 483	276 270	276 270	81 837

Note 8 Leasing-/leieavtaler

Fra 2012 balanseføres leasede vogntog/hengere som finansiell leasing, se note 2.

Leasingavtalene fra før 2012 ansees som operasjonelle leieavtaler:

Leieobjekt	2017	2016
Transportmidler	1 405 833	1 994 769
Sum	1 405 833	1 994 769
Lokalleie pr. år:	3 108 577	1 311 384



Miniekspress Transport AS

Noter til årsregnskapet 2017

Note 9 Egenkapital

	Aksje- kapital	Overkurs	Annen egen- kapital	Sum
Pr 31.12.16	675 000	0	6 414 822	7 089 822
Årets resultat			7 684 484	7 684 484
Ordinært utbytte			0	0
Netto konsernbidrag			-3 952 000	-3 952 000
Pr 31.12.17	675 000	0	10 147 305	10 822 305

Note 10 Aksjekapital og aksjonærinformasjon

Selskapets aksjonærer er	Antall	Eierandel
Skatvedt Holding AS	6 750	100 %

Aksjekapital: 6 750 stk à 100 675 000

Alle aksjene gir samme rettigheter i selskapet

Selskapet er datterselskap til Skatvedt Holding AS
Foretaksnummer 967840459
Forretningskontor Sandefjord

Note 11 Pantstillelser og garantier

Gjeld sikret ved pant	2017	2016
Gjeld til kredittinstitusjoner	22 665 404	33 576 807
Sum	22 665 404	33 576 807

Balanseførte verdier av pantsatte eiendeler	2017	2016
Kundefordringer	9 338 087	1 454 468
Andre kortsiktige fordringer	7 310 825	3 132 121
Driftsløsøre, inventar m.v.	18 390 133	30 740 061
Sum	35 039 045	35 326 650

Bundet bankinnskudd vedr. forskuddstrekk	397 728	325 755
--	---------	---------

Garantiansvar	1 545 000	1 545 000
---------------	-----------	-----------

Kausjonsansvar - datterselskaper	2 700 000	2 700 000
----------------------------------	-----------	-----------

Note 12 Transaksjoner mellom selskaper i konsern

	2017	2016
Salg til Miniekspress Thermo AS	8 234 214	4 552 796
Salg til Miniekspress Thermo-Tromsø AS	12 897 738	655 222
Kjøp fra Miniekspress Thermo AS	-526 675	-475 936
Sum	20 605 277	4 732 082



Miniekspress Transport AS

Noter til årsregnskapet 2017

Note 13 Kundefordringer innen konsern

	2017	2016
Miniekspress Thermo AS	4 184 812	353 276
Miniekspress Thermo-Tromsø AS	3 684 985	-757 750
Miniekspress Finnmark AS	0	240 000
Sum	7 869 797	-164 474

Note 14 Andre fordringer på selskap i samme konsern

	2017	2016
Skatvedt Holding AS mor	7 154 327	14 226
Miniekspress Thermo AS	0	2 130 166
Miniekspress Thermo-Tromsø AS	0	635 840
Miniekspress Finnmark AS	0	77 789
Til gode konsernbidrag fra Miniekspress Thermo AS	5 000 000	4 300 000
Sum kortsiktige fordringer	12 154 327	7 158 020

Note 15 Annen gjeld til selskap i samme konsern

	2017	2016
Miniekspress Thermo AS	2 038 760	0
Miniekspress Thermo-Tromsø AS	2 380 445	0
Skatvedt Holding AS konsernbidrag	5 200 000	4 200 000
Skatvedt Holding AS avsatt utbytte	0	800 000
Sum kortsiktig gjeld	9 619 205	5 000 000

Note 16 Virksomhetsområde/ geografisk marked

Selskapets virksomhetsområde er salg av transporttjenester.
Selskapets geografiske marked er Østlandsområdet.



Miniekspress Transport AS Konsern

Resultatregnskap

	Note	2017	2016
DRIFTSINNEKTER			
Salgsinntekter		234 728 139	168 147 558
Andre driftsinntekter	2	4 318 565	3 149 649
Sum driftsinntekter	11	239 046 704	171 297 207
DRIFTSKOSTNADER			
Varekostnad		125 922 995	78 579 147
Lønnskostnad	4	61 507 597	52 320 238
Avskrivning varige driftsmidler	2	16 729 399	12 713 544
Annen driftskostnad	4,5	18 656 989	14 033 309
Sum driftskostnad		222 816 980	157 646 237
Driftsresultat		16 229 724	13 650 969
FINANSIELLE POSTER			
Renteinnt fra foretak i samme konsern		194 811	0
Annen renteinntekter		134 442	113 835
Annen finansinntekter		21 868	49 230
Verdiendr av markedsbaserte finansielle omløpsmidler		137 788	25 783
Annen rentekostnader		-1 588 597	-1 712 766
Annen finanskostnader		-100 878	-13 458
Resultat av finansielle poster		-1 200 565	-1 537 377
Ordinært resultat før skattekostnad		15 029 160	12 113 593
Skattekostnad på ordinært resultat	3	-3 323 907	-2 843 062
Årsresultat før minoritetsinteresser		11 705 253	9 270 531
Minoritetsinteresser		312 162	179 787
Konsernets resultat uten minoritetsinteresser		11 393 091	9 090 744



Miniekspress Transport AS Konsern

Balanse

	Note	2017	2016
EIENDELER			
ANLEGGSMIDLER			
Tomter, bygninger og annen fast eiendom		941 181	941 181
Finansiell leasing	2	1 781 253	9 543 213
Driftsløsøre, inventar	2	73 643 428	55 116 517
Lån til foretak i samme konsern		8 244 811	11 595 837
Investeringer i aksjer og andeler		5 060	5 060
Andre langsiktige fordringer		15 137	31 916
Sum anleggsmidler		84 630 869	77 233 724
OMLØPSMIDLER			
Kundefordringer	5	27 119 211	21 836 166
Andre fordringer på foretak i samme konsern		7 154 327	14 294
Andre fordringer		7 627 129	2 255 793
Markedsbaserte aksjer	6	780 647	655 079
Bankinnskudd, kontanter mv	9	24 348 992	13 801 632
Sum omløpsmidler		67 030 306	38 562 964
Sum eiendeler	1	151 661 175	115 796 688



Miniekspress Transport AS Konsern

Balanse

	Note	2017	2016
EGENKAPITAL OG GJELD			
EGENKAPITAL			
Aksjekapital	8	675 000	675 000
Sum innskutt egenkapital		675 000	675 000
Annen egenkapital		23 656 133	16 215 071
Sum opptjent egenkapital		23 656 133	16 215 071
Minoritetsinteresser	7	986 791	674 629
Sum egenkapital	7	<u>25 317 925</u>	<u>17 564 700</u>
GJELD			
Utsatt skatt	3	5 660 505	4 476 127
Andre avsetninger for forpliktelser	2,10	1 208 374	6 148 419
Sum avsetninger for forpliktelser		6 868 879	10 624 546
Gjeld til kredittinstitusjoner	9	74 661 508	56 088 467
Sum annen langsiktig gjeld		74 661 508	56 088 467
Leverandørgjeld		24 244 564	13 905 906
Betalbar skatt		891 529	338 478
Skyldig offentlige avgifter		7 837 942	7 562 770
Utbytte/konsernbidrag		5 200 000	5 000 000
Annen kortsiktig gjeld		6 638 828	4 711 822
Sum kortsiktig gjeld		44 812 864	31 518 975
Sum gjeld		<u>126 343 251</u>	<u>98 231 988</u>
Sum gjeld & egenkapital	1	<u>151 661 175</u>	<u>115 796 688</u>

Stokke, den 3. april 2018
for styret i Miniekspress Transport AS


Kjell Skatvedt
styreleder


Lars Arne Brøttem
styremedlem


Kaj Gjerstad
daglig leder



Miniekspress Transport AS Konsern

Kontantstrømanalyse

Indirekte metode	2017	2016
Kontantstrømmer fra operasjonelle aktiviteter		
Resultat før skattekostnad	15 029 160	12 113 593
- periodens betalte skatt	-338 478	-1 492 145
+/- tap/gevinst ved salg av anleggsmidler	-3 384 357	-2 212 424
+ ordinære avskrivninger	16 729 399	12 713 544
+/- endring i kundefordringer	-5 283 045	-9 255 946
+/- endring i leverandørgjeld	10 338 658	6 977 636
+/- endring i andre tidsavgrensninger	-10 447 006	2 206 836
= netto kontantstrøm fra operasjonelle aktiviteter	<u>22 644 330</u>	<u>21 051 093</u>
Kontantstrømmer fra investeringsaktiviteter		
+ innbetaling ved salg av varige driftsmidler	15 260 350	7 634 849
- utbetaling ved kjøp av varige driftsmidler	-40 464 083	-33 828 807
+ innbetalinger ved salg av aksjer og andeler i andre foretak	0	0
- utbetalinger ved kjøp av aksjer og andeler i andre foretak	12 220	12 220
+/- endring i langsiktige fordringer	3 367 805	-9 561 876
= netto kontantstrøm fra investeringsaktiviteter	<u>-21 823 708</u>	<u>-35 743 614</u>
Kontantstrømmer fra finansieringsaktiviteter		
+ innbetaling ved opptak av ny langsiktig gjeld	41 172 058	33 907 868
- utbetaling ved nedbetaling av langsiktig gjeld	-26 445 321	-18 158 543
+/- inn-/utbetaling ved opptak av ny kortsiktig gjeld	0	-709
- utbetalinger av utbytte	-800 000	0
+ innbetalinger av utbytte	0	0
- utbetalinger av konsernbidrag	-4 200 000	-2 500 000
= netto kontantstrøm fra finansieringsaktiviteter	<u>9 726 737</u>	<u>13 248 616</u>
= Netto endring i likvider	10 547 359	-1 443 905
+/- Beholdning av likvider ved periodens begynnelse	13 801 632	15 245 538
= Beholdning av likvider ved periodens slutt	<u>24 348 992</u>	<u>13 801 633</u>



Miniekspress Transport AS Konsern

Noter til årsregnskapet 2017

Note 1 Regnskapsprinsipper

Årsregnskapet er satt opp i samsvar med regnskapsloven og god regnskapsskikk.

Salgsinntekter

Inntekter resultatføres på leveringstidspunktet når varen er levert eller tjenesten utført.

Hovedregel for vurdering og klassifisering av eiendeler og gjeld

Eiendeler bestemt til varig eie eller bruk er klassifisert som anleggsmidler. Andre eiendeler er klassifisert som omløpsmidler. Fordringer som skal tilbakebetales innen et år er klassifisert som omløpsmidler. Ved klassifisering av kortsiktig og langsiktig gjeld er analoge kriterier lagt til grunn.

Anleggsmidler vurderes til anskaffelseskost, men nedskrives til virkelig verdi når verdifallet ikke forventes å være forbigående. Anleggsmidler med begrenset økonomiske levetid avskrives planmessig.

Langsiktig gjeld balanseføres til nominelt beløp på etableringstidspunktet.

Omløpsmidler vurderes til laveste av anskaffelseskost og virkelig verdi. Kortsiktig gjeld balanseføres til nominelt beløp på etableringstidspunktet.

Aksjer i andre selskaper (omløpsaksjer)

Finansielle omløpsmidler som inngår i en handelsportefølje og børsaksjer vurderes til virkelig verdi på balansedagen. Andre aksjer er vurdert til det laveste av kostpris og antatt markedsverdi.

Skatt

Skattekostnadene i resultatregnskapet omfatter periodens betalbare skatt og endring i utsatt skatt fratrukket eventuelt bokført utsatt skattefordel. Utsatt skatt er beregnet med 23 % på grunnlag av de midlertidige forskjeller som eksisterer mellom regnskapsmessige og skattemessige verdier, samt skattemessig underskudd til framføring ved utgangen av regnskapsåret.

Konsernregnskapet

Konsernregnskapet viser konsernets økonomiske resultat når konsernselskapene betraktes som en regnskapsmessig enhet.

<u>Følgende selskaper inngår i konsernet:</u>	<u>Pålydende aksjekapital</u>	<u>Eierandel</u>
Morselskap:		
Miniekspress Transport AS	675 000	
Datterselskap:		
Miniekspress Thermo AS	100 000	100 %
Miniekspress Thermo-Tromsø AS Konsern	100 000	91 %
(100% datter Miniekspress Finnmark AS, 100% datterdatter Lakselv Terminalen AS)		



Miniekspress Transport AS Konsern

Noter til årsregnskapet 2017

Konsolideringsprinsipper:

Ved konsolideringen av morselskapet med datterselskapene til et konsernregnskap, er morselskapets eierandel i datterselskapene erstattet med disse selskapers eiendeler og gjeld gruppert etter de samme prinsipper som i morselskapets regnskap.

Interne fordringer og gjeld mellom konsernselskapene er eliminert ved konsolideringen. Det samme gjelder salg og kjøp innen konsernet og andre interne resultatelementer.

Aksjer i datterselskaper er eliminert etter "oppkjøpsmetoden". Vederlag på ervervstidspunktet utover bokført egenkapital henføres til de aktuelle merverdier. Disse er i konsernregnskapet aktivert under varige driftsmidler som goodwill. Merverdiene er avskrevet ordinært i konsernregnskapet etter selskapenes normale avskrivningssatser.

Note 2 Varige driftsmidler og immaterielle eiendeler

	Goodwill (negativ)	Driftsløsøre, inventar o.l	Firma- hytte	Totalt
Anskaffelseskost 01.01.	-1 182 065	73 085 823	941 181	72 844 939
Utkjøp/restverdi fin.leasing	0	3 509 522	0	3 509 522
Tilgang i året	0	40 464 082	0	40 464 082
Avgang kostpris	0	15 020 453	0	15 020 453
Akk. ord. avskr.	-709 465	27 922 947	0	27 213 482
Bokført verdi 31.12.	-472 600	74 116 027	941 181	74 584 608
Avskr. sats %	10-25%	10-25%	0 %	
Årets ordn. avskrivn.	-236 500	13 807 201	0	13 570 701
- Årets salgsggevinst	0	3 384 357	0	3 384 357
+ Årets tap	0	0	0	0
Netto resultatført	-236 500	10 422 844	0	10 186 344
Rest merverdi v/oppkjøp	0	0	0	0

Varige driftsmidler avskrives over forventet økonomisk levetid. Avskrivningene er som hovedregel lineært over antatt økonomisk levetid.

Negativ goodwill skriver seg fra mindreverdier på oppkjøpstidspunkt av datterselskap, kompensasjon for en forventet svak avkastning i omstrukturingsperioden. Årets avskrivning på denne mindreverdien er kr -236.500. Rest mindreverdi 31.12.2017 som vedrører oppkjøp er kr -472.600.

	Finansiell leasing
Anskaffelseskost 01.01.	21 454 720
Tilgang i året	0
Avgang kostpris	15 565 123
Akk. ord. avskr.	4 108 344
Bokført verdi 31.12.	1 781 253
Årets ordn. avskrivn.	3 158 698

Finansiell leasing gjelder 6 stk vogntog/hengere. Benyttet avskrivningssats er 20-33,3%. Gjeldsforpliktelsen vedrørende de balanseførte leasingkontraktene beløper seg til kr 1.208.374.



Miniekspress Transport AS Konsern

Noter til årsregnskapet 2017

Note 3 Skatt

Skattekostnad	2017	2016
Betalbar skatt på årets resultat	891 529	338 478
Skatteeffekt på avgitt konsernbidrag	1 248 000	1 050 000
Endring i utsatt skatt	1 184 378	1 454 584
Skattekostnad i resultatregnskapet	3 323 907	2 843 062

Utsatt skatt i konsernet	2017	2016
Utsatt skatt/fordel, Miniekspress Transport AS	1 620 117	2 142 772
Utsatt skatt/fordel, Miniekspress Thermo AS	2 873 579	1 752 820
Utsatt skatt/fordel, Miniekspress Thermo-Tromsø AS	604 297	15 092
Utsatt skatt/fordel, Miniekspress Finnmark AS	562 513	565 445
Sum utsatt skatt/skattefordel i konsernet	5 660 505	4 476 129

Note 4 Lønnskostnader, antall ansatte, godtgjørelse, lån til ansatte m.v.

Lønnskostnader	2017	2016
Lønninger	51 598 262	42 574 774
Folketrygd	7 283 431	6 022 225
Pensjonskostnader	1 697 281	936 294
Andre lønnskostnader , herunder sosiale kostnader	928 623	2 786 946
Sum	61 507 597	52 320 239

Antall årsverk sysselsatt 119 104

Lån / ytelser til ledende personer	Rentesats	2017	2016
Daglig leder i morselskap			
Lønn		827 640	745 440
Annen godtgjørelse		76 197	100 034

Hele styret
Styrehonorar 0 0

Ansatte, aksjeeiere, styremedlemmer, nærstående parter
Lån / sikkerhetsstillelse medregnet rente: 3,00 % 0 35 040

Revisor
Kostnadsført revisjonshonorar, eks mva 322 500 271 500
Kostnadsført rådgivningshonorar, eks mva 203 800 238 300

Obligatorisk tjenstepensjon
Selskapet er pliktig til å ha tjenstepensjonsordning etter lov om obligatorisk tjenstepensjon og har tegnet slik pensjonsavtale i henhold til reglene.



Miniekspress Transport AS Konsern

Noter til årsregnskapet 2017

Note 5 Kundefordringer

Avsetning til forventet tap på fordringer	2017	2016
Regnskapsmessig avsetning til forventet tap på fordringer	267 500	197 500
Skattemessig avsetning etter sjablongregel	111 916	82 520
Fordringsreserve	-155 584	-114 980

Kostnadsførte tap på fordringer	2017	2016
Årets utgiftsførte tap	297 408	84 632
Innkomet på tidl. avskr. fordringer	0	0
Endring tapsavsetning	7 000	85 500
Tap på krav i resultatregnskapet	304 408	170 132

Note 6 Finansielle omløpsmidler / investeringer

	Anskaf- felseskost	Markeds- verdi	Balanseverdi	Verdiendring i år
Norske aksjer	372 437	780 648	780 648	137 789

Note 7 Egenkapital

Majoritetens egenkapital	Aksje- kapital	Overkurs	Annen egen- kapital	Sum
Pr 31.12.16	675 000	0	16 215 071	16 890 071
Årets resultat			11 393 091	11 393 091
Diff eliminerte mellomværender, tidsavgr			-28	-28
Netto konsernbidrag			-3 952 000	-3 952 000
Pr 31.12.17	675 000	0	23 656 133	24 331 133

Minoritetens egenkapital	Aksje- kapital	Overkurs	Annen egen- kapital	Sum
Pr 31.12.16	0	0	674 629	674 629
Årets resultat			312 162	312 162
Pr 31.12.17	0	0	986 791	986 791

Sum konsernets egenkapital	675 000	0	24 642 925	25 317 925
----------------------------	---------	---	------------	------------



Miniekspress Transport AS Konsern

Noter til årsregnskapet 2017

Note 8 Aksjekapital og aksjonærinformasjon

Selskapets aksjonærer er:	Antall	Eierandel
Skatvedt Holding AS	6750	100 %

Aksjekapital: 6 750 stk à 100 675 000
Alle aksjene gir samme rettigheter i selskapet

Selskapet er datterselskap til Skatvedt Holding AS
Foretaksnummer 967840459
Forretningskontor Sandefjord

Aksjene er stillet som sikkerhet for lån i morselskapet.

Note 9 Pantstillelser og garantier

Gjeld sikret ved pant	2017	2016
Gjeldsbrevlån	74 661 509	56 088 467
Sum	74 661 509	56 088 467

Balanseførte verdier av pantsatte eiendeler	2017	2016
Kundefordringer	37 047 499	22 234 558
Andre kortsiktige fordringer	7 346 071	3 251 379
Driftsløsøre, inventar m.v.	70 350 828	55 505 337
Sum	114 744 398	80 991 274

Bundet bankinnskudd vedr. forskuddstrekk 2 205 903 1 992 601

Garantiansvar 4 573 000 4 573 000

Selskapet har avgitt selvskyldnerkausjon for sine datterselskaper.

Note 10 Pensjoner

Forpliktelse knyttet til ny AFP ordning

Selskapet har en pensjonsforpliktelse knyttet til ny AFP ordning. Ordningen er i utgangspunktet en ytelsesbasert flerforetaksordning, men i henhold til god regnskapsskikk for små foretak skal ordningen inntil videre innregnes som en innskuddsordning. Den årlige pensjonspremie anses som årets pensjonskostnad og forpliktelsen er ikke balanseført.

Note 11 Virksomhetsområde/ geografisk marked

Selskapets virksomhetsområde er salg av transporttjenester.
Selskapets geografiske marked er hele landet.



revisjon & rådgivning

Til generalforsamlingen i Miniekspress Transport AS

Uavhengig revisors beretning for 2017

Uttalelse om revisjonen av årsregnskapet

Konklusjon

Vi har revidert Miniekspress Transport AS' årsregnskap som viser et overskudd for selskapsregnskapet på kr 7 684 484 og et overskudd for konsernregnskapet på kr 11 705 253 og etter vår mening:

- er årsregnskapet avgitt i samsvar med lov og forskrifter
- gir det medfølgende selskapsregnskapet et rettviseende bilde av den finansielle stillingen til Miniekspress Transport AS per 31. desember 2017 og av selskapets resultater og kontantstrømmer for regnskapsåret som ble avsluttet per denne datoen i samsvar med regnskapslovens regler og god regnskapsskikk i Norge.
- gir det medfølgende konsernregnskapet et rettviseende bilde av den finansielle stillingen til konsernet Miniekspress Transport AS per 31. desember 2017 og av konsernets resultater og kontantstrømmer for det avsluttede regnskapsåret i samsvar med regnskapslovens regler og god regnskapsskikk i Norge.

Årsregnskapet består av:

- selskapsregnskapet, som består av balanse per 31. desember 2017, resultatregnskap, kontantstrømoppstilling for regnskapsåret avsluttet per denne datoen og noter, herunder et sammendrag av viktige regnskapsprinsipper, og
- konsernregnskapet som består av balanse per 31. desember 2017, resultatregnskap, kontantstrømoppstilling for regnskapsåret avsluttet per denne datoen og noter, herunder et sammendrag av viktige regnskapsprinsipper.

Grunnlag for konklusjonen

Vi har gjennomført revisjonen i samsvar med lov, forskrift og god revisjonsskikk i Norge, herunder de internasjonale revisjonsstandardene International Standards on Auditing (ISA-ene). Våre oppgaver og plikter i henhold til disse standardene er beskrevet i Revisors oppgaver og plikter ved revisjon av årsregnskapet. Vi er uavhengige av selskapet slik det kreves i lov og forskrift, og har overholdt våre øvrige etiske forpliktelser i samsvar med disse kravene. Etter vår oppfatning er innhentet revisjonsbevis tilstrekkelig og hensiktsmessig som grunnlag for vår konklusjon.





revisjon & rådgivning

Øvrig informasjon

Ledelsen er ansvarlig for øvrig informasjon. Øvrig informasjon består av informasjon i årsberetningen, men inkluderer ikke årsregnskapet og revisjonsberetningen.

Vår uttalelse om revisjonen av årsregnskapet dekker ikke øvrig informasjon, og vi attesterer ikke den øvrige informasjonen.

I forbindelse med revisjonen av årsregnskapet er det vår oppgave å lese øvrig informasjon med det formål å vurdere hvorvidt det foreligger vesentlig inkonsistens mellom øvrig informasjon og årsregnskapet, kunnskap vi har opparbeidet oss under revisjonen, eller hvorvidt den tilsynelatende inneholder vesentlig feilinformasjon. Dersom vi hadde konkludert med at den øvrige informasjonen inneholder vesentlig feilinformasjon er vi pålagt å rapportere det. Vi har ingenting å rapportere i så henseende.

Styrets og daglig leders ansvar for årsregnskapet

Styret og daglig leder er ansvarlig for å utarbeide årsregnskapet i samsvar med lov og forskrifter, herunder for at det gir et rettviseende bilde i samsvar med regnskapslovens regler og god regnskapsskikk i Norge. Ledelsen er også ansvarlig for slik intern kontroll som den finner nødvendig for å kunne utarbeide et årsregnskap som ikke inneholder vesentlig feilinformasjon, verken som følge av misligheter eller utilsiktede feil.

Ved utarbeidelsen av årsregnskapet må ledelsen ta standpunkt til selskapets og konsernets evne til fortsatt drift og opplyse om forhold av betydning for fortsatt drift. Forutsetningen om fortsatt drift skal legges til grunn for årsregnskapet så lenge det ikke er sannsynlig at virksomheten vil bli avvirket.

Revisors oppgaver og plikter ved revisjonen av årsregnskapet

Vårt mål er å oppnå betryggende sikkerhet for at årsregnskapet for Miniekspress Transport AS som helhet ikke inneholder vesentlig feilinformasjon, verken som følge av misligheter eller utilsiktede feil, og å avgi en revisjonsberetning som inneholder vår konklusjon. Betryggende sikkerhet er en høy grad av sikkerhet, men ingen garanti for at en revisjon utført i samsvar med lov, forskrift og god revisjonsskikk i Norge, herunder ISA-ene, alltid vil avdekke vesentlig feilinformasjon som eksisterer. Feilinformasjon kan oppstå som følge av misligheter eller utilsiktet feil. Feilinformasjon blir vurdert som vesentlig dersom den enkeltvis eller samlet med rimelighet kan forventes å påvirke økonomiske beslutninger som brukerne foretar basert på årsregnskapet.

Det henvises til <https://revisorforeningen.no/revisjonsberetninger> som inneholder en beskrivelse av revisors oppgaver og plikter.

Uttalelse om øvrige lovmessige krav

Konklusjon om årsberetningen

Basert på vår revisjon av årsregnskapet som beskrevet ovenfor, mener vi at opplysningene i årsberetningen om årsregnskapet, forutsetningen om fortsatt drift og forslaget til anvendelse av overskuddet er konsistente med årsregnskapet og i samsvar med lov og forskrifter.





revisjon & rådgivning

Konklusjon om registrering og dokumentasjon

Basert på vår revisjon av årsregnskapet som beskrevet ovenfor, og kontrollhandlinger vi har funnet nødvendig i henhold til internasjonal standard for attestasjonsoppdrag (ISAE) 3000 «Attestasjonsoppdrag som ikke er revisjon eller forenklet revisorkontroll av historisk finansiell informasjon», mener vi at ledelsen har oppfylt sin plikt til å sørge for ordentlig og oversiktlig registrering og dokumentasjon av selskapets regnskapsopplysninger i samsvar med lov, og god bokføringskikk i Norge.

Sandefjord, 3. april 2018
HLO revisjon & rådgivning AS

Yngvar Høm
Registrert revisor

