



## ÅRSREGNSKAPET FOR REGNSKAPSÅRET 2020 - GENERELL INFORMASJON

### Enheten

Organisasjonsnummer: 915 537 227  
Organisasjonsform: Aksjeselskap  
Foretaksnavn: RYGENE-SMITH & THOMMESEN AS  
Forretningsadresse: Sandbergveien 3  
4821 RYKENE

### Regnskapsår

Årsregnskapets periode: 01.01.2020 - 31.12.2020

### Konsern

Morselskap i konsern: Nei

### Regnskapsregler

Regler for små foretak benyttet: Nei  
Benyttet ved utarbeidelsen av årsregnskapet til selskapet: Regnskapslovens alminnelige regler

### Årsregnskapet fastsatt av kompetent organ

Bekreftet av representant for selskapet: Marcel Miltenburg  
Dato for fastsettelse av årsregnskapet: 28.05.2021

### Grunnlag for avgivelse

År 2020: Årsregnskapet er elektronisk innlevert  
År 2019: Tall er hentet fra elektronisk innlevert årsregnskap fra 2020

*Det er ikke krav til at årsregnskapet m.v. som sendes til Regnskapsregisteret er undertegnet. Kontrollen på at dette er utført ligger hos revisor/enhetens øverste organ. Sikkerheten ivaretas ved at innsender har rolle/rettighet for innsending av årsregnskapet via Altinn, og ved at det bekreftes at årsregnskapet er fastsatt av kompetent organ.*

Brønnøysundregistrene, 01.07.2022



## Resultatregnskap

Beløp i: NOK	Note	2020	2019
<b>RESULTATREGNSKAP</b>			
<b>Inntekter</b>			
Salgsinntekt	2	129 952 172	150 474 267
Annen driftsinntekt		2 614 039	2 967 243
<b>Sum inntekter</b>		<b>132 566 211</b>	<b>153 441 510</b>
<b>Kostnader</b>			
Endring i beholdning av varer under tilvirkning og ferdig tilvirkede varer		-1 463 499	-1 278 343
Varekostnad		39 927 954	54 385 826
Lønnskostnad	5	18 695 910	19 360 099
Avskrivning på varige driftsmidler	6	4 000 698	4 659 704
Annen driftskostnad	5	30 790 059	32 283 568
<b>Sum kostnader</b>		<b>91 951 122</b>	<b>109 410 853</b>
<b>Driftsresultat</b>		<b>40 615 089</b>	<b>44 030 657</b>
<b>Finansinntekter og finanskostnader</b>			
Annen renteinntekt		367 500	766 452
Annen finansinntekt		7 095 456	4 422 728
<b>Sum finansinntekter</b>		<b>7 462 956</b>	<b>5 189 180</b>
Annen rentekostnad		208 147	118 362
Annen finanskostnad		4 967 170	1 412 262
<b>Sum finanskostnader</b>		<b>5 175 317</b>	<b>1 530 625</b>
<b>Netto finans</b>		<b>2 287 639</b>	<b>3 658 555</b>
<b>Ordinært resultat før skattekostnad</b>		<b>42 902 728</b>	<b>47 689 212</b>
Skattekostnad på ordinært resultat	7	9 139 538	10 039 917
<b>Ordinært resultat etter skattekostnad</b>		<b>33 763 190</b>	<b>37 649 295</b>
<b>Årsresultat</b>		<b>33 763 190</b>	<b>37 649 295</b>
<b>Årsresultat etter minoritetsinteresser</b>		<b>33 763 190</b>	<b>37 649 295</b>



## Resultatregnskap

<b>Beløp i: NOK</b>	<b>Note</b>	<b>2020</b>	<b>2019</b>
<b>Totalresultat</b>		<b>33 763 190</b>	<b>37 649 295</b>
<b>Overføringer og disponeringer</b>			
Ordinært utbytte		25 741 320	23 271 200
Avsatt til annen egenkapital		8 021 870	14 378 095
<b>Sum overføringer og disponeringer</b>		<b>33 763 190</b>	<b>37 649 295</b>



## Balanse

Beløp i: NOK	Note	2020	2019
<b>BALANSE - EIENDELER</b>			
<b>Anleggsmidler</b>			
<b>Immaterielle eiendeler</b>			
Konsesjoner, patenter o.l.	6		
Utsatt skattefordel	7	444 415	324 580
<b>Sum immaterielle eiendeler</b>		<b>444 415</b>	<b>324 580</b>
<b>Varige driftsmidler</b>			
Tomter, bygninger og annen fast eiendom		12 234 232	13 036 947
Maskiner og anlegg		5 565 827	6 390 859
Driftsløsøre, inventar o.a. utstyr		637 574	1 233 288
<b>Sum varige driftsmidler</b>	6	<b>18 437 633</b>	<b>20 661 094</b>
<b>Finansielle anleggsmidler</b>			
Investeringer i tilknyttet selskap	13	3 409 769	4 534 769
Investeringer i aksjer og andeler	11	2 500	2 500
Pensjonsmidler	5	3 919 501	3 595 591
<b>Sum finansielle anleggsmidler</b>		<b>7 331 770</b>	<b>8 132 860</b>
<b>Sum anleggsmidler</b>		<b>26 213 818</b>	<b>29 118 534</b>
<b>Omløpsmidler</b>			
<b>Varer</b>			
<b>Sum varer</b>	4	<b>10 657 646</b>	<b>9 180 341</b>
<b>Fordringer</b>			
Kundefordringer		11 052 070	12 287 563
Andre kortsiktige fordringer		5 872 850	4 869 284
<b>Sum fordringer</b>		<b>16 924 920</b>	<b>17 156 847</b>
<b>Investeringer</b>			
Andre finansielle instrumenter	11	50 181 259	48 799 915
<b>Sum investeringer</b>		<b>50 181 259</b>	<b>48 799 915</b>
<b>Bankinnskudd, kontanter og lignende</b>			
Bankinnskudd, kontanter o.l.	8	104 808 291	95 025 080



## Balanse

Beløp i: NOK	Note	2020	2019
Sum bankinnskudd, kontanter og lignende		104 808 291	95 025 080
Sum omløpsmidler		182 572 116	170 162 183
<b>SUM EIENDELER</b>		<b>208 785 934</b>	<b>199 280 717</b>

## BALANSE - EGENKAPITAL OG GJELD

### Egenkapital

#### Innskutt egenkapital

Aksjekapital	10	11 851 200	11 851 200
Beholdning av egne aksjer		-215 600	-215 600
Overkurs		1 177 950	1 177 950
<b>Sum innskutt egenkapital</b>		<b>12 813 550</b>	<b>12 813 550</b>

#### Opptjent egenkapital

Annen egenkapital		149 153 583	141 131 713
<b>Sum opptjent egenkapital</b>		<b>149 153 583</b>	<b>141 131 713</b>

#### Sum egenkapital

9	<b>161 967 133</b>	<b>153 945 263</b>
---	--------------------	--------------------

### Gjeld

#### Langsiktig gjeld

Utsatt skatt	7		
<b>Annen langsiktig gjeld</b>			
<b>Sum langsiktig gjeld</b>		<b>0</b>	<b>0</b>

#### Kortsiktig gjeld

Leverandørgjeld		6 909 438	6 964 040
Betalbar skatt	7	9 259 373	10 331 996
Skattetrekk og andre trekk		1 616 160	1 562 777
Utbytte		25 741 320	23 271 200
Annen kortsiktig gjeld		3 292 510	3 205 441
<b>Sum kortsiktig gjeld</b>		<b>46 818 801</b>	<b>45 335 455</b>

#### Sum gjeld

<b>46 818 801</b>	<b>45 335 455</b>
-------------------	-------------------




## Balanse

<b>Beløp i: NOK</b>	<b>Note</b>	<b>2020</b>	<b>2019</b>
<b>SUM EGENKAPITAL OG GJELD</b>		<b>208 785 934</b>	<b>199 280 717</b>



**RYGENE**



**NORWAY**

**Årsregnskap 2020**

**RYGENE – SMITH & THOMMESEN A/S**



## ÅRSBERETNING 2020

**Selskapet driver produksjon av Kjemitermomekanisk (CTMP) tremasse på Rykene i Arendal.**

### Produksjon – Salg – Priser

Forventningene til markedet av mekanisk tremasse for 2020 var et noe lavere volum enn de to foregående år. Det ble derfor budsjettet med et salg på 32 500 tonn, virkelig salg endte omtrent på budsjett med 32 322 tonn. Prisen på tremasse har hatt en fallende tendens, men har i stor grad blitt kompensert av en svakere krone mot euro. Produksjonsvolumet endte på 33 153 tonn med en regularitet på 93%.

Første kvartal startet bra med god og jevn etterspørsel av tremasse, men i begynnelsen av april endret situasjonen seg. Usikkerheten rundt koronapandemien påvirket også vårt marked og etterspørselen av tremasse falt betydelig. Etter noe tid stabiliserte situasjonen seg noe og spesielt fikk europeiske produsenter av kartong til matemballasje og tissueprodukter et oppsving. Mot slutten av året har etterspørselen i Europa igjen falt noe, men vi ser en betydelig økt etterspørsel av cellulose og mekanisk tremasse (BCTMP) i Asia. Dette markedet etterspør i hovedsak bleiket masse, et produkt Rykene ikke kan levere, men dette fører ofte til redusert konkurranse i det Europeiske markedet som ikke stiller samme krav til lyshet på massen.

Den svake kronen mot euro har vært et konkurransefortrinn for oss, men markedet forventer en styrking av kronen mot euro utover året 2021.

Bedriften vil fortsatt ha et stort søkelys på kostnadsreduksjoner både internt, og eksternt og kontinuerlig tilpasse bedriften de gjeldene markedsvilkår.

### Råvarer – Flis

En mild vinter i starten på året førte til noe redusert tilgang på skurvirke til sagbrukene. Dette skapte noe usikkerhet rundt tilgang på flis, men utover våren falt også etterspørselen av celluloseflis i markedet slik at tilgangen på flis gjennom året har vært tilfredsstillende. I hovedsak leveres flis fra Bergene Holm sine anlegg i Åmli og Larvik. All flis er sertifisert i henhold til PEFC og FSC standard.

### Fremtidsutsikter

For 2021 er det budsjettet med en produksjon på 33 300 tonn.

Markedet for mekanisk tremasse i Europa er fortsatt ustabil og har falt noe i forbindelse med korona pandemien. Vi forventer en bedring i etterspørselen av mekanisk masse så snart en får kontroll på pandemien og det igjen åpnes opp i samfunnet. Vi ser allerede nå en betydelig økt etterspørsel i Asia.

Det er grunn til å være optimist for fremtiden. Miljøvennlige fiber produsert i en bærekraftig prosess vil bli et etterspurt produkt som råstoff til miljøvennlige emballasjeprodukter.

### Investeringer

Det har ikke blitt gjennomført større investeringer eller oppgraderinger av produksjonsutstyr i 2020. Det er investert i et nytt varmegjenvinningsanlegg til tørkeanlegget, i tillegg til nødvendige oppgraderinger i forbindelse med vedlikehold. Totale investeringer i maskiner og utstyr i 2020 ble 1,8 mill. kroner. Større planlagte investeringer og oppgraderinger av produksjonsutstyr i 2020 ble satt på «vent» på grunn av usikkerheten i markedet rundt korona pandemien. Noen av de planlagte investeringene ville også kreve spesialkompetanse fra utlandet som ble umulig å gjennomføre med bakgrunn i nasjonale restriksjoner på reisevirksomhet.

Det må forventes betydelige investeringer i fremtiden på oppgradering av produksjonsutstyr for å opprettholde en høy regularitet, kvalitetsforbedring og utvikling av våre produkter. Det må også forventes investeringer i rensesystemer og miljøtiltak i forbindelse med strengere rammevilkår.



## **Årsregnskapet**

Styret mener det er grunnlag for fortsatt drift, noe som også er lagt til grunn i årsregnskapet. Selskapet hadde en omsetning på 132,5 mill. kr. og et resultat etter skatt på 33,8 mill. kr. Selskapet har en solid egenkapitalandel og god likviditet. Styret mener at årsregnskapet gir et rettvise bilde av selskapets eiendeler og gjeld, finansielle stilling og resultat. Aksjene i selskapet eies for det vesentligste av private norske aksjonærer.

Styret vil overfor den ordinære generalforsamling anbefale at det utbetales ordinært utbytte på 440.- kr.pr. aksje for 2020.

## **Finansiell risiko**

Selskapet er utsatt for kredittrisiko og valutarisiko i dets ordinære forretningsvirksomhet, og styrer mot en akseptabel risiko innenfor disse områdene. Terminkontrakter benyttes til en viss grad for å redusere valutarisiko på selskapets salg til utlandet. Ved inngåelse av større salgskontrakter hos nye kunder blir disse kredittvurdert, og kredittforsikring dekker risikoen for de fleste av selskapets kunder pr. i dag.

Selskapet har ingen rentebærende gjeld og er derfor lite eksponert for endring i markedsrentesatsen.

## **Arbeidsmiljø**

Arbeidsmiljøet ved bedriften er bra. Sykefraværet ble 2,5% som er godt under gjennomsnittet for industrien forøvrig. Noe av fraværet er knyttet til koronapandemien som har gitt oss utfordringer med hensyn på karantenefravær. Det forventes derfor noe økt sykefravær også i 2021 i forhold til et normalår.

Bedriftens aktivitet representerer en lav ulykkesrisiko. Det er registrert en personskader uten fravær og et farlige forhold i 2020.

Det ble gjennomført en vernerunde.

## **Ytre miljø**

Verken råvarer eller ferdigvarer påvirker miljøet i noen særlig grad. Bedriften bruker lite kjemikalier i produksjonen og av de kjemikalier som nyttes velges det mest miljøvennlige alternativ/produkt.

Råstoff søkes levert fra nærliggende leverandører for å redusere transportdistansen mest mulig.

Utslipp av prosessvann er under kontinuerlig overvåking og bedriften har kontinuerlige prosesser for å redusere vannforbruket til et minimum. Det er fokus på reduksjon av fiber og KOF (kjemisk oksygen forbruk) i prosessvannet. Slam og fiber som renses ut av prosessvannet leveres til Bergene Holm Nidarå og benyttes som biobrensel i tørkeovn.

Det jobbes systematisk med energisparing og alternativ utnyttelse av overskuddsenergien fra produksjonen, som blant annet nyttes til oppvarming og tørking.

Det er igangsatt aktiviteter og planer som gjelder bedriftens renseprosesser ved utslipp for å tilfredsstille myndighetenes forventede krav.

Bedriften har kartlagt sitt eget karbonfotavtrykk og er sertifisert etter både PEFC, FSC og ISEGA standarden.



#### Ansatte


Antall ansatte pr. 31.12.20 var 22, fordelt på 19 menn og 3 kvinner. Styret og selskapets ledelse vil ved fremtidige ansettelser, hvis det er mulig å finne passende kandidater, gjerne øke kvinneandelen. Styret ønsker å rette en stor takk til samtlige ansatte for god innsats i 2020.

#### Resultatdisponering

Årets overskudd, kr. 33 763 190.- foreslåes anvendt slik:

Til utbytte	kr.25 741 320.-
Til annen egenkapital	kr. 8 021 870.-
Til sammen	kr.33 763 190.-

Rykene, 19. mars 2021  
Rygene - Smith & Thommesen A/S

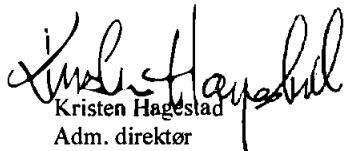
  
Erling Holm

  
Hege G. Eizenberger

  
Ole Thomas Thommesen

  
Per Conradi Andersen

  
Tore Livollen

  
Kristen Hageslad  
Adm. direktør



## Rygene Smith & Thommesen A/S

Årsregnskap 2020

### Resultatregnskap

	Note	2020	2019
<b>Driftsinntekter og driftskostnader</b>			
Salgsinntekt	2	129 952 172	150 474 267
Annen driftsinntekt		2 614 039	2 967 243
<b>Sum driftsinntekter</b>		<b>132 566 211</b>	<b>153 441 510</b>
Varekostnad		39 927 954	54 385 826
Endring i beholdning av ferdig tilvirkede varer		-1 463 499	-1 278 343
Lønnskostnad	5	18 695 910	19 360 099
Avskrivning på varige driftsmidler	6	4 000 698	4 659 704
Annen driftskostnad	5	30 790 059	32 283 568
<b>Sum driftskostnader</b>		<b>91 951 122</b>	<b>109 410 853</b>
<b>Driftsresultat</b>		<b>40 615 089</b>	<b>44 030 657</b>
<b>Finansinntekter og finanskostnader</b>			
Annen renteinntekt		367 500	766 452
Annen finansinntekt		7 095 456	4 422 728
Annen rentekostnad		208 147	118 362
Annen finanskostnad		4 967 170	1 412 262
<b>Resultat av finansposter</b>		<b>2 287 639</b>	<b>3 658 555</b>
<b>Ordinært resultat før skattekostnad</b>		<b>42 902 728</b>	<b>47 689 212</b>
Skattekostnad på ordinært resultat	7	9 139 538	10 039 917
<b>Ordinært resultat</b>		<b>33 763 190</b>	<b>37 649 295</b>
<b>Årsresultat</b>		<b>33 763 190</b>	<b>37 649 295</b>
<b>Anvendelse</b>			
Avsatt til utbytte		25 741 320	23 271 200
Avsatt til annen egenkapital		8 021 870	14 378 095
<b>Sum anvendelse</b>		<b>33 763 190</b>	<b>37 649 295</b>



## Rygene Smith & Thommesen A/S

Årsregnskap 2020

### Balanse

	Note	2020	2019
<b>Eiendeler</b>			
<b>Anleggsmidler</b>			
Utsatt skattefordel	7	444 415	324 580
<b>Sum immaterielle eiendeler</b>		<b>444 415</b>	<b>324 580</b>
<b>Varige driftsmidler</b>			
Tomter, bygninger og annen fast eiendom		12 234 232	13 036 947
Maskiner og anlegg		5 565 827	6 390 859
Driftsløsøre, inventar o.a. utstyr		637 574	1 233 288
<b>Sum varige driftsmidler</b>	6	<b>18 437 633</b>	<b>20 661 094</b>
Andre langsiktige fordringer	13	3 409 769	4 534 769
Investeringer i aksjer og andeler	11	2 500	2 500
Pensjonsmidler	5	3 919 501	3 595 591
<b>Sum finansielle anleggsmidler</b>		<b>7 331 770</b>	<b>8 132 860</b>
<b>Sum anleggsmidler</b>		<b>26 213 818</b>	<b>29 118 534</b>
<b>Omløpsmidler</b>			
Varer	4	10 657 646	9 180 341
<b>Fordringer</b>			
Kundefordringer		11 052 070	12 287 563
Andre kortsiktige fordringer		5 872 850	4 869 284
<b>Sum fordringer</b>		<b>16 924 920</b>	<b>17 156 847</b>
<b>Investeringer</b>			
Andre finansielle instrumenter	11	50 181 259	48 799 915
<b>Sum investeringer</b>		<b>50 181 259</b>	<b>48 799 915</b>
Bankinnskudd, kontanter o.l.	8	104 808 291	95 025 080
<b>Sum omløpsmidler</b>		<b>182 572 116</b>	<b>170 162 183</b>
<b>Sum eiendeler</b>		<b>208 785 934</b>	<b>199 280 717</b>

Side 2



## Rygene Smith &amp; Thommesen A/S

Årsregnskap 2020

## Balanse

	Note	2020	2019
<b>Egenkapital og gjeld</b>			
<b>Innskutt egenkapital</b>			
Aksjekapital	10	11 851 200	11 851 200
Egne aksjer		-215 600	-215 600
Annen innskutt EK		1 177 950	1 177 950
<b>Sum innskutt egenkapital</b>		<b>12 813 550</b>	<b>12 813 550</b>
<b>Opptjent egenkapital</b>			
Annen egenkapital		149 153 583	141 131 713
<b>Sum opptjent egenkapital</b>		<b>149 153 583</b>	<b>141 131 713</b>
<b>Sum egenkapital</b>	9	<b>161 967 133</b>	<b>153 945 263</b>
<b>Langsiktig gjeld</b>			
<b>Kortsiktig gjeld</b>			
Leverandørgjeld		6 909 438	6 964 040
Betalbar skatt	7	9 259 373	10 331 996
Skattetrekk og andre trekk		1 616 160	1 562 777
Utbytte		25 741 320	23 271 200
Annen kortsiktig gjeld		3 292 510	3 205 441
<b>Sum kortsiktig gjeld</b>		<b>46 818 801</b>	<b>45 335 455</b>
<b>Sum gjeld</b>		<b>46 818 801</b>	<b>45 335 455</b>
<b>Sum egenkapital og gjeld</b>		<b>208 785 934</b>	<b>199 280 717</b>

Rykene, 19.03.2021

Styret i Rygene Smith &amp; Thommesen A/S

  
Erling Holm  
Styreformann  
Per Christen Conradi Andersen  
Styrets nestleder  
Tore Livollen  
styremedlem  
Ole Thomas Thommesen  
styremedlem  
Hege G. Eizenberger  
styremedlem  
Kristen E. Hagestad  
daglig leder



## Rygene- Smith & Thommesen AS

Årsregnskap 2020

### Kontantstrømoppstilling

	Note	2020	2019
<b>Kontantstrømmer fra operasjonelle aktiviteter</b>			
Resultat før skattekostnad		42 902 728	47 689 212
- Periodens betalte skatter	7	-10 331 996	-9 191 053
+ Ordinære avskrivninger	6	4 000 699	4 659 705
+/- Endring i varelager, kundefordringer og leverandørgjeld	3	-288 167	2 437 337
+/- Endring i pensjonsavsetning		-323 910	-651 210
+/- Poster klassifisert som invest.-/finans. aktiviteter		-1 381 344	-2 076 917
+/- Endring i andre tidsavgrensingsposter		-1 506 861	966 071
= Netto kontantstrøm fra operasjonelle aktiviteter		33 071 149	43 833 145
<b>Kontantstrømmer fra investeringsaktiviteter</b>			
- Utbetalinger ved kjøp av varige driftsmidler		-1 777 237	-4 701 808
+ Innbetalinger ved endring langsiktige fordringer		1 125 000	1 125 000
- Utbetalinger ved kjøp av andre investeringer		0	-15 000 000
= Netto kontantstrøm fra investeringsaktiviteter		-652 237	-18 576 808
<b>Kontantstrømmer fra finansieringsaktiviteter</b>			
+ Innbetaling av egenkapital	9	0	151 950
- Utbetaling av utbytte		-23 271 200	-23 271 200
= Netto kontantstrøm fra finansieringsaktiviteter		-23 271 200	-23 119 250
= Netto endring i kontanter m.v.		9 147 712	2 137 087
+ Beholdning av kontanter 1.1.		95 025 080	92 887 993
= <b>Beholdning av kontanter 31.12</b>		<b>104 808 291</b>	<b>95 025 080</b>



## Note 1 Regnskapsprinsipper

### Grunnleggende prinsipper - vurdering og klassifisering - andre forhold

Årsregnskapet består av resultatregnskap, balanse, kontantstrømoppstilling og noteopplysninger og er avlagt i samsvar med aksjelov, regnskapslov og god regnskapskikk i Norge gjeldende pr. 31. desember 2020. Regnskapet gir et rettviseende bilde av selskapets eiendeler og gjeld, stilling og resultat.

Årsregnskapet er basert på de grunnleggende prinsipper om historisk kost, sammenlignbarhet, fortsatt drift, kongruens og forsiktighet. Transaksjoner regnskapsføres til verdien av vederlaget på transaksjonstidspunktet. Regnskapsprinsippene utdypes nedenfor.

### Generelle prinsipper

Eiendeler/gjeld som knytter seg til varekretsløpet og poster som forfaller til betaling innen ett år etter balansedagen, er klassifisert som omløpsmidler/kortsiktig gjeld. Vurdering av omløpsmidler/kortsiktig gjeld skjer til laveste/høyeste verdi av anskaffelseskost og virkelig verdi. Virkelig verdi er definert som antatt fremtidig salgspris redusert med forventede salgskostnader. Andre eiendeler er klassifisert som anleggsmidler. Vurdering av anleggsmidler skjer til anskaffelseskost. Anleggsmidler som forringes avskrives. Tilsvarende prinsipper legges normalt til grunn for gjeldsposter.

Det er i henhold til god regnskapskikk noen unntak fra de generelle vurderingsreglene. Disse unntakene er kommentert i de respektive noter. Ved anvendelse av regnskapsprinsipper og presentasjon av transaksjoner og andre forhold, legges det vekt på økonomiske realiteter, ikke bare juridisk form.

Inndelingen i segmenter er basert på selskapets interne styrings- og rapporteringssystemer. Det presenteres tall for geografiske markeder da den geografiske fordelingen av aktiviteten er av betydning for å vurdere selskapet.

### Regnskapsprinsipper for vesentlige regnskapsposter

#### Inntektsføringstidspunkt

Inntekt resultatføres når den er opptjent. Inntektsføring skjer følgelig normalt på leveringstidspunktet ved salg av varer og tjenester. Driftsinntektene er fratrukket merverdiavgift, rabatter, bonuser.

#### Kostnadsføringstidspunkt / sammenstilling

Utgifter sammenstilles med og kostnadsføres samtidig med de inntekter utgiftene kan henføres til. Utgifter som ikke kan henføres direkte til inntekter, kostnadsføres når de påløper.

#### Andre driftsinntekter

Vesentlige inntekter som ikke har sammenheng med den ordinære virksomheten, klassifiseres som andre driftsinntekter. Poster som er uvanlige, uregelmessige og vesentlige klassifiseres som ekstraordinære.

#### Varige driftsmidler

Varige driftsmidler føres i balansen til anskaffelseskost, fratrukket akkumulerte avskrivninger. Dersom den virkelige verdien av et driftsmiddel vurderes å være lavere enn bokført verdi, skrives driftsmidlet ned til virkelig verdi. Utgifter forbundet med normalt vedlikehold og reparasjoner blir løpende kostnadsført. Utgifter ved større utskiftninger og fornyelser som øker driftsmidlenes levetid vesentlig, aktiveres. Driftsmidler som erstattes, kostnadsføres.



## Avskrivninger

Ordinære avskrivninger er beregnet lineært over driftsmidlenes økonomiske levetid med utgangspunkt i historisk kostpris. Avskrivningene er klassifisert som ordinære driftskostnader.

## Finansinvesteringer

Markedsbaserte aksjer og andeler klassifisert som omløpsmidler vurderes til virkelig verdi i tråd med regnskapslovens § 5-8.

## Varelager og varekostnad

Beholdninger av varer vurderes til det laveste av kostpris etter "først inn - først ut"-prinsippet og antatt salgspris. Kostpris for tilvirkede varer er direkte materialer, direkte lønn samt andel av indirekte tilvirkningskostnader, mens kostpris for innkjøpte varer er anskaffelseskost. Årets varekostnad består av kostpris solgte varer med tillegg av eventuell nedskrivning i samsvar med god regnskapsskikk pr. årsslutt.

## Valuta

Kjøp og salg i utenlands valuta bokføres til kursen på transaksjonstidspunktet. Eiendels og gjeldsposter i utenlandsk valuta omregnes til kursen på balansedagen. Transaksjoner som er valutasikret med inngåtte terminkontrakter bokføres til terminkurs. For ytterligere opplysninger om valutasikring se note 12.

## Fordringer

Fordringer er oppført til pålydende, fratrukket avsetning for forventet tap.

## Pensjonsforpliktelser og pensjonskostnad

Selskapet har sikrede og usikrede pensjonsordninger som gir de ansatte rett til avtalte fremtidige pensjonsytelser, kalt ytelsesplaner. Pensjonsforpliktelser beregnes etter lineær opptjening på basis av forutsetninger om antall opptjeningsår, diskonteringsrente, fremtidig avkastning på pensjonsmidler, fremtidig regulering av lønn, pensjoner og ytelser fra folketrygden og aktuariemessige forutsetninger om dødelighet, frivillig avgang, osv. Pensjonsmidlene vurderes til virkelig verdi. Netto pensjonsmidler består av virkelig verdi av pensjonsmidler, fratrukket brutto pensjonsforpliktelse.

Netto pensjonskostnad, som er brutto pensjonskostnad fratrukket estimert avkastning på pensjonsmidlene, er presentert sammen med lønn og andre ytelser.

AFP-ordningen ble endret i 2010. Ny ordning blir regnskapsmessig behandlet som innskuddsplan og tilskudd til ordningen resultatføres.

## Utsatt skatt og skattekostnad

Utsatt skatt beregnes på bakgrunn av midlertidige forskjeller mellom regnskapsmessige og skattemessige verdier ved utgangen av regnskapsåret. Ved beregningen benyttes nominell skattesats. Positive og negative forskjeller vurderes mot hverandre innenfor samme tidsintervall. Utsatt skattefordel oppstår dersom en har midlertidige forskjeller som gir opphav til skattemessige fradrag i fremtiden. Årets skattekostnad består av endringer i utsatt skatt og utsatt skattefordel, sammen med betalbar skatt for inntektsåret.

## Kontantstrømpoppstilling

Kontantstrømpoppstillingen er utarbeidet etter den indirekte metoden. Kontanter og kontantekvivalenter omfatter kontanter og bankinnskudd.



Rygene Smith & Thommesen A/S

Noter til årsregnskapet 2020

## Note 2 Segmentinformasjon

Geografiske områder	Norge	Europa	Sum
Salgsinntekter	3 535 180	126 416 991	129 952 172

## Note 3 Sammenslåtte poster i kontantstrømoppstillingen

	2020	2019
Endring i varelager	-1 477 305	-1 182 773
Endring i kundefordringer	1 235 493	4 112 397
Endring i leverandørgjeld	-46 355	-492 287
<b>Sum</b>	<b>-288 167</b>	<b>2 437 337</b>

## Note 4 Varer

Beholdninger	31.12.2020	31.12.2019	Endring
Råvarer	434 206	420 400	13 806
Ferdigvarer	10 223 440	8 759 941	1 463 499
<b>Varer</b>	<b>10 657 646</b>	<b>9 180 341</b>	<b>1 477 305</b>

**Note 5 Lønnskostnader / Antall ansatte / Godtgjørelser**

<b>Lønnskostnader mm.</b>	<b>2020</b>	<b>2019</b>
Lønn inkl feriepenge	14 954 307	15 509 846
Arbeidsgiveravgift	2 248 992	2 289 664
Pensjonskostnader	1 120 509	1 048 081
Andre ytelser	372 102	512 507
<b>Lønnskostnader</b>	<b>18 695 910</b>	<b>19 360 099</b>

Antall årsverk: 22 22

<b>Godtgjørelser (i kroner)</b>	<b>Daglig leder</b>	<b>Styret</b>
Lønn	1 777 838	323 000
Annen godtgjørelse	162 727	

Selskapet har ikke ytet lån eller stilt sikkerhet for aksjeeiere, ledende ansatte eller medlemmer av styret.

**Revisor**

Kostnadsført revisjonshonorar for 2020 utgjør kr 253 400 (eks mva). Honoraret fordeler seg med kr 149 000 på ordinær revisjon, og kr 104 400 på annen bistand.

<b>Spesifikasjon av andre driftskostnader</b>	<b>2020</b>	<b>2019</b>
Frakter vedrørende salget	16 928 086	17 524 214
Kommisjon	1 754 227	1 778 804
Fyringsolje	1 568 563	2 097 018
Maskiner og deler	1 755 952	1 274 003
Forsikringspremier	1 261 427	1 053 734
Øvrige driftskostnader	7 521 804	8 555 795
<b>Andre driftskostnader</b>	<b>30 790 059</b>	<b>32 283 568</b>

**Pensjonskostnad, -midler og -forpliktelser**

Selskapet har plikt til å ha tjenstepensjonsordning etter lov om obligatorisk tjenstepensjon.

Selskapets pensjonsordning oppfyller kravene etter denne loven.

Pensjonsordningen behandles regnskapsmessig i henhold til NRS.

Selskapet har både en innskuddsbasert pensjonsordning og en ytelsesbasert pensjonsordning som er lukket.

Selskapets ytelsesbaserte pensjonsordning omfatter pr 31.12.2020 i alt 12 aktive og 31 pensjonister.

Ordningen gir rett til definerte ytelser. Ytelsene er i hovedsak avhengig av antall opptjeningsår, lønnsnivå ved oppnådd pensj.alder og størrelsen på ytelsene fra folketrygden. Forpliktelsene dekkes gjennom forsikringsselskap.

Beregnete forpliktelser omfatter i tillegg forpliktelsen knyttet til løpende pensjon i gammel AFP- ordning.

Ny AFP- ordning blir regnskapsmessig behandlet som innskuddsordning hvor forpliktelsen ikke



Rygene Smith & Thommesen A/S

Noter til årsregnskapet 2020

balanseføres.

## Pensjonskostnad

	2020	2019
Nåverdi av årets pensjonsopptjening	-338 535	-337 684
Rentekostnad av pensjonsforpliktelsen	-511 898	-574 997
Avkastning på pensjonsmidler	827 377	920 423
Resultatført virkning av estimatavvik og andre engangsvirkninger	-519 558	-541 587
Arbeidsgiveravgift av pensjonskostnaden	-39 519	-33 028
<b>Netto pensjonskostnad ytelsesbasert pensjon</b>	<b>-582 133</b>	<b>-566 873</b>
<b>Kostnad knyttet til innskuddsbasert pensjon:</b>	<b>-291 772</b>	<b>-227 082</b>
<b>Kostnad knyttet til AFP:</b>	<b>-246 604</b>	<b>-254 126</b>
<b>Sum ytelsesbasert og innskuddsbasert pensjonsordning utgjør kr:</b>	<b>-1 120 509</b>	<b>-1 048 081</b>

## Avstemming av pensjonsordningenes finansierte status mot beløp i balansen:

	31.12.2020	31.12.2019
Beregnete pensjonsforpliktelser	-22 950 041	-22 725 085
Pensjonsmidler (til markedsverdi)	21 281 274	21 867 696
Ikke resultatført virkning av estimatavvik	5 576 137	4 441 630
<b>Netto pensjonsmidler</b>	<b>3 907 370</b>	<b>3 584 241</b>
<b>Innskuddsfond</b>	<b>12 131</b>	<b>11 350</b>
<b>Sum pensjonsmidler</b>	<b>3 919 501</b>	<b>3 595 591</b>
<b>Økonomiske forutsetninger:</b>		
Diskonteringsrente	1,70%	2,30%
Forventet lønnsregulering	2,25%	2,25%
Forventet pensjonsøkning	0,00%	0,50%
Forventet G-regulering	2,00%	2,00%
Forventet avkastning på fondsmidler	2,70%	3,80%

Som aktuariemessige forutsetninger for demografiske faktorer og avgang er lagt til grunn vanlig benyttede forutsetninger innen forsikring.



Rygene Smith & Thommesen A/S

Noter til årsregnskapet 2020

## Note 6 Anleggsmidler

	Bygninger og tomter	Maskiner og anlegg	Driftsløsøre, inventar ol.	Sum
Anskaffelseskost pr. 01.01.20	32 514 336	90 886 493	6 398 134	129 798 963
Tilgang kjøpte driftsmidler	59 696	1 717 541		1 777 237
<b>Anskaffelseskost 31.12.20</b>	<b>32 574 032</b>	<b>92 604 034</b>	<b>6 398 134</b>	<b>131 576 200</b>
Av- og nedskrivninger pr. 01.01.20	19 477 389	84 495 634	5 164 846	109 137 869
Årets ordinære avskrivninger	862 412	2 542 573	595 714	4 000 699
<b>Av- og nedskrivninger pr. 31.12.20</b>	<b>20 339 801</b>	<b>87 038 207</b>	<b>5 760 560</b>	<b>113 138 568</b>
Bokført verdi 01.01.20	13 036 947	6 390 859	1 233 288	20 661 094
Tilgang i året	59 696	1 717 541		1 777 237
Årets avskrivning og nedskrivning	862 412	2 542 573	595 714	4 000 699
<b>Bokført verdi 31.12.20</b>	<b>12 234 231</b>	<b>5 565 827</b>	<b>637 574</b>	<b>18 437 632</b>
Økonomisk levetid	50 år	10 år	10 år	



Rygene Smith & Thommesen A/S

Noter til årsregnskapet 2020

## Note 7 Skatt

<b>Årets skattekostnad</b>	<b>2020</b>	<b>2019</b>
Resultatført skatt på ordinært resultat:		
Betalbar skatt	9 259 373	10 331 996
For mye/lite avsatt betalbar skatt	0	2 500
Endring i utsatt skattefordel	-119 835	-294 629
<b>Skattekostnad ordinært resultat</b>	<b>9 139 538</b>	<b>10 039 867</b>
Skattepliktig inntekt:		
Ordinært resultat før skatt	42 902 728	47 689 212
Permanente forskjeller	-1 359 372	-2 064 817
Endring i midlertidige forskjeller	544 705	1 339 223
<b>Skattepliktig inntekt</b>	<b>42 088 061</b>	<b>46 963 618</b>
Betalbar skatt i balansen:		
Betalbar skatt på årets resultat	9 259 373	10 331 996
<b>Sum betalbar skatt i balansen</b>	<b>9 259 373</b>	<b>10 331 996</b>

Skatteeffekten av midlertidige forskjeller som har gitt opphav til utsatt skatt og utsatte skattefordeler, spesifisert på typer av midlertidige forskjeller

	<b>2020</b>	<b>2019</b>	<b>Endring</b>
Varige driftsmidler	-9 623 466	-8 843 148	780 318
Varebeholdning	1 840 220	1 295 034	-545 186
Fordringer	-675 000	-675 000	0
Gevinst – og tapskonto	2 530 807	3 163 510	632 703
Pensjonspremie/- forpliktelse	3 907 371	3 584 241	-323 130
<b>Sum</b>	<b>-2 020 067</b>	<b>-1 475 362</b>	<b>544 705</b>
<b>Grunnlag for utsatt skattefordel</b>	<b>-2 020 067</b>	<b>-1 475 362</b>	<b>544 705</b>
<b>Utsatt skattefordel (22 %)</b>	<b>-444 415</b>	<b>-324 580</b>	<b>119 835</b>

## Note 8 Bundne midler bank

Av bankinnskudd, er kr 1 036 339 bundet for innbetaling av ansattes skattetrekk.



Rygene Smith &amp; Thommesen A/S

Noter til årsregnskapet 2020

**Note 9 Egenkapital**

	Aksjekapital	Egne aksjer	Annen innskutt EK	Annen EK	Sum
Egenkapital pr 01.01	11 851 200	-215 600	1 177 950	141 131 713	153 945 263
Salg egne aksjer	0	0	0	0	0
Avsatt utbytte	0	0	0	-25 741 320	-25 741 320
Årets resultat	0	0	0	33 763 190	33 763 190
<b>Egenkapital pr 31.12</b>	<b>11 851 200</b>	<b>-215 600</b>	<b>1 177 950</b>	<b>149 153 583</b>	<b>161 967 133</b>

**Note 10 Aksjonærer**

Aksjekapitalen i Rygene-Smith &amp; Thommesen AS pr. 31.12. består av:

	Antall	Pålydende	Bokført
Ordinære aksjer	59 256	200	11 851 200
<b>Sum</b>	<b>59 256</b>		<b>11 851 200</b>

**Eierstruktur**

Selskapets 20 største aksjonærer pr. 31.12 var:

	Ordinære	Eierandel
Tott AS	12 045	20,33%
Birger Knudtzon	4 496	7,59%
Georg Thommesen	3 000	5,06%
Frelsesarmeen	2 160	3,65%
Hans Thomas Knudtzon	2 071	3,50%
John Einar Thommesen	2 048	3,46%
Nils Andreas Thommesen	1 980	3,34%
Jens Thomas Thommesen	1 980	3,34%
Celine Luise Thommesen	1 980	3,34%
Hanne Lill Thommesen	1 911	3,22%
Thomas Nicolai Knudtzon	1 773	2,99%
Sofie Rodgers	1 576	2,66%
Helene Hellerud	1 346	2,27%
Liv Jorunn Ørbeck	1 310	2,21%
Lillin Knudtzon	1 279	2,16%
Rygene-Smith & Thommesen AS	1 078	1,82%
Harald B. Knudtzon	1 025	1,73%
Anne Eveline Thommesen Dødsbo	871	1,47%
Birgitte Margrethe Biermann	856	1,44%
Christian Boe Herlofson	810	1,37%
<b>Totalt antall aksjer</b>	<b>45 595</b>	<b>76,95%</b>

Aksjer eiet av daglig leder og styremedlemmer:

	Aksjer	Eierandel
Tore Livollen	75	0,13%
Kristen E. Hagestad, daglig leder	225	0,38%



## Note 11 Aksjer og andeler i andre selskaper

	Antall aksjer	Ansk. kost	Balanseført verdi	Markedsverdi
<b>Anleggsmidler:</b>				
Gjøvdal Handelslag	1	2 500	2 500	2 500

	Antall fondsandeler	Ansk. kost	Balanseført verdi	Markedsverdi
<b>Omløpsmidler:</b>				
Nordea Plan Konservativ	42 868	45 000 000	50 181 259	50 181 259

## Note 12 Valutasikring

Regnskapsmessig blir terminkontrakter behandlet som kontantstrømsikring som ikke balanseføres. Per 31.12.2020 utgjorde verdien av disse kr 120 950.

## Note 13 Selgerkreditt

I forbindelse med salget av Arendal Industrier AS til Arendals Fossekompani ASA 2016 ble også en lagerhall eid av Rygene Smith & Thommesen solgt. Salgsum utgjorde kr 9 000 000. I forbindelse med salget ble det gitt en selgerkreditt. Rygene Smith & Thommesen AS leier nå lagerhallen. Selgerkreditten nedbetales gjennom årlig husleie.

Pr. 31.12.2020 er denne selgerkreditten balanseført til kr. 3 409 769



KPMG AS  
Strømsbuveien 61  
4836 Arendal

Telephone +47 45 40 40 63  
Fax +47 37 00 52 25  
Internet www.kpmg.no  
Enterprise 935 174 627 MVA

Til generalforsamlingen i Rygene- Smith & Thommesen AS

## Uavhengig revisors beretning

### Uttalelse om revisjonen av årsregnskapet

#### Konklusjon

Vi har revidert Rygene- Smith & Thommesen AS' årsregnskap som viser et overskudd på kr 33 763 190. Årsregnskapet består av balanse per 31. desember 2020, resultatregnskap og kontantstrømoppstilling for regnskapsåret avsluttet per denne datoen og noteopplysninger til årsregnskapet, herunder et sammendrag av viktige regnskapsprinsipper.

Etter vår mening er det medfølgende årsregnskapet avgitt i samsvar med lov og forskrifter og gir et rettviseende bilde av selskapets finansielle stilling per 31. desember 2020, og av dets resultater og kontantstrømmer for regnskapsåret avsluttet per denne datoen i samsvar med regnskapslovens regler og god regnskapsskikk i Norge.

#### Grunnlag for konklusjonen

Vi har gjennomført revisjonen i samsvar med lov, forskrift og god revisjonsskikk i Norge, herunder de internasjonale revisjonsstandardene International Standards on Auditing (ISA-ene). Våre oppgaver og plikter i henhold til disse standardene er beskrevet i Revisors oppgaver og plikter ved revisjon av årsregnskapet. Vi er uavhengige av selskapet slik det kreves i lov og forskrift, og har overholdt våre øvrige etiske forpliktelser i samsvar med disse kravene. Etter vår oppfatning er innhentet revisjonsbevis tilstrekkelig og hensiktsmessig som grunnlag for vår konklusjon.

#### Øvrig informasjon

Ledelsen er ansvarlig for øvrig informasjon. Øvrig informasjon omfatter informasjon i årsrapporten bortsett fra årsregnskapet og den tilhørende revisjonsberetningen.

Vår uttalelse om revisjonen av årsregnskapet dekker ikke øvrig informasjon, og vi attesterer ikke den øvrige informasjonen.

I forbindelse med revisjonen av årsregnskapet er det vår oppgave å lese øvrig informasjon med det formål å vurdere hvorvidt det foreligger vesentlig inkonsistens mellom øvrig informasjon og årsregnskapet, kunnskap vi har opparbeidet oss under revisjonen, eller hvorvidt den tilsynelatende inneholder vesentlig feilinformasjon.

Dersom vi konkluderer med at den øvrige informasjonen inneholder vesentlig feilinformasjon er vi pålagt å rapportere det. Vi har ingenting å rapportere i så henseende.

#### Styrets og daglig leders ansvar for årsregnskapet

Styret og daglig leder (ledelsen) er ansvarlig for å utarbeide årsregnskapet i samsvar med lov og forskrifter, herunder for at det gir et rettviseende bilde i samsvar med regnskapslovens regler og god regnskapsskikk i Norge. Ledelsen er også ansvarlig for slik internkontroll som den finner nødvendig for

#### Offices in:

KPMG AS, a Norwegian limited liability company and member firm of the KPMG network of independent member firms affiliated with KPMG International Cooperative (KPMG International), a Swiss entity

Statsautoriserte revisorer - medlemmer av Den norske Revisorforening

Oslø	Elverum	Mo i Rana	Stord
Ålta	Finnshes	Molde	Strømsbu
Arendal	Hamar	Skien	Tromsø
Bergen	Haugesund	Sandefjord	Trondheim
Bodø	Knarvik	Sandnessjøen	Tynsø
Drammen	Kristiansand	Stavanger	Ålesund



å kunne utarbeide et årsregnskap som ikke inneholder vesentlig feilinformasjon, verken som følge av misligheter eller utilsiktede feil.

Ved utarbeidelsen av årsregnskapet må ledelsen ta standpunkt til selskapets evne til fortsatt drift og opplyse om forhold av betydning for fortsatt drift. Forutsetningen om fortsatt drift skal legges til grunn for årsregnskapet så lenge det ikke er sannsynlig at virksomheten vil bli avvirket.

#### Revisors oppgaver og plikter ved revisjonen av årsregnskapet

Vårt mål med revisjonen er å oppnå betryggende sikkerhet for at årsregnskapet som helhet ikke inneholder vesentlig feilinformasjon, verken som følge av misligheter eller utilsiktede feil, og å avgi en revisjonsberetning som inneholder vår konklusjon. Betyggende sikkerhet er en høy grad av sikkerhet, men ingen garanti for at en revisjon utført i samsvar med lov, forskrift og god revisjonsskikk i Norge, herunder ISA-ene, alltid vil avdekke vesentlig feilinformasjon som eksisterer. Feilinformasjon kan oppstå som følge av misligheter eller utilsiktede feil. Feilinformasjon blir vurdert som vesentlig dersom den enkeltvis eller samlet med rimelighet kan forventes å påvirke økonomiske beslutninger som brukerne foretar basert på årsregnskapet.

Som del av en revisjon i samsvar med lov, forskrift og god revisjonsskikk i Norge, herunder ISA-ene, utøver vi profesjonelt skjønn og utviser profesjonell skepsis gjennom hele revisjonen. I tillegg:

- identifiserer og anslår vi risikoen for vesentlig feilinformasjon i regnskapet, enten det skyldes misligheter eller utilsiktede feil. Vi utformer og gjennomfører revisjonshandlinger for å håndtere slike risikoer, og innhenter revisjonsbevis som er tilstrekkelig og hensiktsmessig som grunnlag for vår konklusjon. Risikoen for at vesentlig feilinformasjon som følge av misligheter ikke blir avdekket, er høyere enn for feilinformasjon som skyldes utilsiktede feil, siden misligheter kan innebære samarbeid, forfalskning, bevisste utelatelser, uriktige fremstillinger eller overstyring av internkontroll.
- opparbeider vi oss en forståelse av den interne kontroll som er relevant for revisjonen, for å utforme revisjonshandlinger som er hensiktsmessige etter omstendighetene, men ikke for å gi uttrykk for en mening om effektiviteten av selskapets interne kontroll.
- evaluerer vi om de anvendte regnskapsprinsippene er hensiktsmessige og om regnskapsestimaterne og tilhørende noteopplysninger utarbeidet av ledelsen er rimelige.
- konkluderer vi på hensiktsmessigheten av ledelsens bruk av fortsatt drift-forutsetningen ved avleggelsen av regnskapet, basert på innhentede revisjonsbevis, og hvorvidt det foreligger vesentlig usikkerhet knyttet til hendelser eller forhold som kan skape tvil av betydning om selskapets evne til fortsatt drift. Dersom vi konkluderer med at det eksisterer vesentlig usikkerhet, kreves det at vi i revisjonsberetningen henleder oppmerksomheten på tilleggsopplysningene i regnskapet, eller, dersom slike tilleggsopplysninger ikke er tilstrekkelige, at vi modifiserer vår konklusjon om årsregnskapet og årsberetningen. Våre konklusjoner er basert på revisjonsbevis innhentet inntil datoen for revisjonsberetningen. Etterfølgende hendelser eller forhold kan imidlertid medføre at selskapet ikke fortsetter driften.
- evaluerer vi den samlede presentasjonen, strukturen og innholdet, inkludert tilleggsopplysningene, og hvorvidt årsregnskapet representerer de underliggende transaksjonene og hendelsene på en måte som gir et rettviseende bilde.

Vi kommuniserer med styret blant annet om det planlagte omfanget av revisjonen og til hvilken tid revisjonsarbeidet skal utføres. Vi utveksler også informasjon om forhold av betydning som vi har avdekket i løpet av revisjonen, herunder om eventuelle svakheter av betydning i den interne kontrollen.



**Revisors beretning - 2020**  
Rygene- Smith & Thommesen AS

## Uttalelse om andre lovmessige krav

### Konklusjon om årsberetningen

Basert på vår revisjon av årsregnskapet som beskrevet ovenfor, mener vi at opplysningene i årsberetningen om årsregnskapet, forutsetningen om fortsatt drift og forslaget til resultatdisponering er konsistente med årsregnskapet og i samsvar med lov og forskrifter.

### Konklusjon om registrering og dokumentasjon

Basert på vår revisjon av årsregnskapet som beskrevet ovenfor, og kontrollhandlinger vi har funnet nødvendig i henhold til internasjonal standard for attestasjonsoppdrag (ISAE) 3000 «Attestasjonsoppdrag som ikke er revisjon eller forenklet revisorkontroll av historisk finansiell informasjon», mener vi at ledelsen har oppfylt sin plikt til å sørge for ordentlig og oversiktlig registrering og dokumentasjon av selskapets regnskapsopplysninger i samsvar med lov og god bokføringsskikk i Norge.

Arendal, 30. april 2021  
KPMG AS

Marcel Miltenburg  
Statsautorisert revisor