



ÅRSREGNSKAPET FOR REGNSKAPSÅRET 2020 - GENERELL INFORMASJON

Enheten

Organisasjonsnummer: 999 267 041
Organisasjonsform: Aksjeselskap
Foretaksnavn: HAUGE AQUA AS
Forretningsadresse: Hagellia 6
5914 ISDALSTØ

Regnskapsår

Årsregnskapets periode: 01.01.2020 - 31.12.2020

Konsern

Morselskap i konsern: Ja
Konsernregnskap lagt ved: Nei

Regnskapsregler

Regler for små foretak benyttet: Ja
Benyttet ved utarbeidelsen av årsregnskapet til selskapet: Regnskapslovens alminnelige regler

Årsregnskapet fastsatt av kompetent organ

Bekreftet av representant for selskapet: Cato Lyngøy
Dato for fastsettelse av årsregnskapet: 17.06.2021

Grunnlag for avgivelse

År 2020: Årsregnskapet er elektronisk innlevert
År 2019: Tall er hentet fra elektronisk innlevert årsregnskap fra 2020

Det er ikke krav til at årsregnskapet m.v. som sendes til Regnskapsregisteret er undertegnet. Kontrollen på at dette er utført ligger hos revisor/enhetens øverste organ. Sikkerheten ivaretas ved at innsender har rolle/rettighet for innsending av årsregnskapet via Altinn, og ved at det bekreftes at årsregnskapet er fastsatt av kompetent organ.

Brønnøysundregistrene, 01.07.2022



Resultatregnskap

Beløp i: NOK	Note	2020	2019
RESULTATREGNSKAP			
Inntekter			
Salgsinntekt	1	2 126 377	2 245 171
Annen driftsinntekt	1		515 985
Sum inntekter		2 126 377	2 761 156
Kostnader			
Lønnskostnad	2	1 608 073	1 499 843
Annen driftskostnad	2	970 559	231 887
Sum kostnader		2 578 631	1 731 730
Driftsresultat		-452 254	1 029 426
Finansinntekter og finanskostnader			
Renteinntekt fra foretak i samme konsern	3	616 597	515 345
Annen renteinntekt		19 640	17 896
Annen finansinntekt		50 542	1 612
Sum finansinntekter		686 779	534 854
Annen rentekostnad		351 201	363 433
Annen finanskostnad		160 168	
Sum finanskostnader		511 370	363 433
Netto finans		175 409	171 420
Ordinært resultat før skattekostnad		-276 844	1 200 847
Skattekostnad på ordinært resultat	4	-61 647	263 886
Ordinært resultat etter skattekostnad		-215 197	936 961
Årsresultat		-215 197	936 961
Årsresultat etter minoritetsinteresser		-215 197	936 961
Overføringer og disponeringer			
Udekket tap	9	-215 197	936 960
Sum overføringer og disponeringer		-215 197	936 960



Resultatregnskap

Beløp i: NOK	Note	2020	2019
---------------------	-------------	-------------	-------------



Balanse

Beløp i: NOK	Note	2020	2019
BALANSE - EIENDELER			
Anleggsmidler			
Immaterielle eiendeler			
Utsatt skattefordel	4	363 041	301 394
Sum immaterielle eiendeler		363 041	301 394
Finansielle anleggsmidler			
Investering i datterselskap	5,6	23 172 985	16 661 886
Lån til foretak i samme konsern	3	15 461 658	13 747 576
Sum finansielle anleggsmidler		38 634 643	30 409 462
Sum anleggsmidler		38 997 684	30 710 856
Omløpsmidler			
Varer			
Fordringer			
Andre kortsiktige fordringer	3		1 165 392
Konsernfordringer	3	371 682	588 662
Sum fordringer		371 682	1 754 054
Bankinnskudd, kontanter og lignende			
Bankinnskudd, kontanter o.l.	7	20 629 631	6 416 013
Sum bankinnskudd, kontanter og lignende		20 629 631	6 416 013
Sum omløpsmidler		21 001 313	8 170 067
SUM EIENDELER		59 998 997	38 880 923
BALANSE - EGENKAPITAL OG GJELD			
Egenkapital			
Innskutt egenkapital			
Selskapskapital	8,9	3 805 833	3 405 833
Beholdning av egne aksjer		-3 044	-3 044



Balanse

Beløp i: NOK	Note	2020	2019
Overkurs	9	44 023 120	24 423 120
Sum innskutt egenkapital		47 825 909	27 825 909
Opptjent egenkapital			
Udekket tap	9	235 090	19 893
Sum opptjent egenkapital		-235 090	-19 893
Sum egenkapital		47 590 819	27 806 016
Gjeld			
Langsiktig gjeld			
Annen langsiktig gjeld			
Gjeld til kredittinstitusjoner	6	10 000 000	10 000 000
Sum annen langsiktig gjeld		10 000 000	10 000 000
Sum langsiktig gjeld		10 000 000	10 000 000
Kortsiktig gjeld			
Leverandørgjeld		24 480	157 477
Skyldig offentlige avgifter		182 827	206 022
Kortsiktig konserngjeld	3	2 000 000	508 392
Annen kortsiktig gjeld		200 870	203 016
Sum kortsiktig gjeld		2 408 177	1 074 907
Sum gjeld		12 408 177	11 074 907
SUM EGENKAPITAL OG GJELD		59 998 996	38 880 923



Brønnøysundregistrene

ÅRSREGNSKAP FOR REGNSKAPSÅRET 2020 - GENERELL INFORMASJON

Journalnummer: 2021 574852

Enheten

Organisasjonsnummer: 999 267 041
Organisasjonsform: Aksjeselskap
Foretaksnavn: HAUGE AQUA AS
Forretningsadresse: Stormeset 22A
5915 HJELMÅS

Regnskapsår

Årsregnskapets periode: 01.01.2020 - 31.12.2020

Konsern

Morselskap i konsern: Ja
Konsernregnskap lagt ved: Nei

Regnskapsregler

Regler for små foretak benyttet: Ja
Benyttet ved utarbeidelsen av
årsregnskapet til selskapet: Regnskapslovens alminnelige regler

Årsregnskapet fastsatt av kompetent organ

Bekreftet av representant for selskapet: Cato Lyngøy
Dato for fastsettelse av årsregnskapet: 17.06.2021

Revisjon

Årsregnskapet er utarbeidet av ekstern
autorisert regnskapsfører: Ja
Ekstern autorisert regnskapsfører har i
løpet av regnskapsåret bistått ved den
løpende regnskapsføringen eller utført
andre tjenester for selskapet enn å
utarbeide årsregnskapet: Ja

Grunnlag for avgivelse

År 2020: Årsregnskap er elektronisk innlevert.
År 2019: Tall er hentet fra elektronisk innlevert årsregnskap fra 2020.

Det er ikke krav til at årsregnskapet m.v. som sendes til Regnskapsregisteret er undertegnet. Kontrollen på at dette er utført ligger hos revisor/enhetens øverste organ. Sikkerheten ivaretas ved at innsender har rolle/rettighet for innsending av årsregnskapet via Altinn, og ved at det bekreftes at årsregnskapet er fastsatt av kompetent organ.

Brønnøysundregistrene, 04.08.2021

Brønnøysundregistrene
Postadresse: Postboks 900, 8910 Brønnøysund
Telefon: 75 00 75 00
E-post: firmapost@brreg.no Internett: www.brreg.no
Organisasjonsnummer: 974 760 673



Organisasjonsnr: 999 267 041
HAUGE AQUA AS

RESULTATREGNSKAP

Beløp i: NOK	Note	2020	2019
RESULTATREGNSKAP			
Inntekter			
Salgsinntekt	1	2 126 377	2 245 171
Annen driftsinntekt	1		515 985
Sum inntekter		2 126 377	2 761 156
Kostnader			
Lønnskostnad	2	1 608 073	1 499 843
Annen driftskostnad	2	970 559	231 887
Sum kostnader		2 578 631	1 731 730
Driftsresultat		-452 254	1 029 426
Finansinntekter og finanskostnader			
Renteinntekt fra foretak i samme konsern	3	616 597	515 345
Annen renteinntekt		19 640	17 896
Annen finansinntekt		50 542	1 612
Sum finansinntekter		686 779	534 854
Annen rentekostnad		351 201	363 433
Annen finanskostnad		160 168	
Sum finanskostnader		511 370	363 433
Netto finans		175 409	171 420
Ordinært resultat før skattekostnad		-276 844	1 200 847
Skattekostnad på ordinært resultat	4	-61 647	263 886
Ordinært resultat etter skattekostnad		-215 197	936 961
Årsresultat		-215 197	936 961
Årsresultat etter minoritetsinteresser		-215 197	936 961
Overføringer og disponeringer			
Udekket tap	9	-215 197	936 960
Sum overføringer og disponeringer		-215 197	936 960



Organisasjonsnr: 999 267 041
HAUGE AQUA AS

BALANSE

Beløp i: NOK Note 2020 2019

BALANSE - EIENDELER

Anleggsmidler

Immaterielle eiendeler

Utsatt skattefordel 4 363 041 301 394
Sum immaterielle eiendeler 363 041 301 394

Finansielle anleggsmidler

Investering i datterselskap 5,6 23 172 985 16 661 886
Lån til foretak i samme
konsern 3 15 461 658 13 747 576
Sum finansielle
anleggsmidler 38 634 643 30 409 462

Sum anleggsmidler 38 997 684 30 710 856

Omløpsmidler

Varer

Fordringer

Andre kortsiktige
fordringer 3 1 165 392
Konsernfordringer 3 371 682 588 662
Sum fordringer 371 682 1 754 054

Bankinnskudd, kontanter og lignende

Bankinnskudd, kontanter o.
l. 7 20 629 631 6 416 013
Sum bankinnskudd,
kontanter og lignende 20 629 631 6 416 013

Sum omløpsmidler 21 001 313 8 170 067

SUM EIENDELER 59 998 997 38 880 923

BALANSE - EGENKAPITAL OG GJELD

Egenkapital

Innskutt egenkapital

Selskapskapital 8,9 3 805 833 3 405 833
Beholdning av egne aksjer -3 044 -3 044
Overkurs 9 44 023 120 24 423 120
Sum innskutt egenkapital 47 825 909 27 825 909

Opptjent egenkapital

Udekket tap 9 235 090 19 893
Sum opptjent egenkapital -235 090 -19 893



Sum egenkapital	47 590 819	27 806 016
Gjeld		
Langsiktig gjeld		
Annen langsiktig gjeld		
Gjeld til		
kredittinstitusjoner 6	10 000 000	10 000 000
Sum annen langsiktig gjeld	10 000 000	10 000 000
Sum langsiktig gjeld	10 000 000	10 000 000
Kortsiktig gjeld		
Leverandørgjeld	24 480	157 477
Skyldig offentlige avgifter	182 827	206 022
Kortsiktig konserngjeld 3	2 000 000	508 392
Annen kortsiktig gjeld	200 870	203 016
Sum kortsiktig gjeld	2 408 177	1 074 907
Sum gjeld	12 408 177	11 074 907
SUM EGENKAPITAL OG GJELD	59 998 996	38 880 923



Organisasjonsnr: 999 267 041
HAUGE AQUA AS

NOTEOPPLYSNINGER - SELSKAP - alle poster oppgitt i hele tall

Note

Antall aksjer og aksjeeiere

Aksjeklasse	Ant. aksjer	Pålydende	Bokført verdi
A-aksjer	3805833.00	1.00	3805833.00

Aksjeeiere - fritekst	Antall	Eierandel	Aksjeklasse
Cato Lyngøy	863141.00	22.68%	A-aksjer
Akvakulturpartner as	462625.00	12.16%	A-aksjer
Dahl Rådgivning AS	384100.00	10.09%	A-aksjer
Ruth Lyngøy	326175.00	8.57%	A-aksjer
Magne Bjørkhaug	207500.00	5.45%	A-aksjer
Arne Kåre Sylta	201000.00	5.28%	A-aksjer
Øvrige aksjonærer	1361292.00	35.77%	A-aksjer

Sum	Sum antall	Sum eierandel
	3805833.00	100.00%

Ytelser til daglig leder

Ytelser	Lønn	Pensj.forpl.	Andre godtgj.
	1176650.00		8560.00

Note

Antall årsverk i regnskapsåret

Virksomheten har hatt følgende antall årsverk:
1.00

Note

Lån og sikkerhetsstillelse til ledende personer og aksjeeiere

Er det gitt lån eller sikkerhetsstillelse til ledende personer: Nei

Note

Konsern, tilknyttet selskap og datterselskap

Tilknyttet selskap/datterselskap

Navn og adresse	Eierandel	Stemmeandel	Egenkapital	Resultat
Hauge Aqua Solution	96.51%	96.51%	12394749.00	1823306.00



AS, Bergen				
Hauge Fish for Hope	100.00%	100.00%	708966.00	-243282.00
AS, Bergen				
Hauge Aqua Farming	100.00%	100.00%	7368167.00	-352380.00
AS, Bergen				
Hauge Aqua Rwanda,	100.00%	100.00%		
Rwanda				



Til generalforsamlingen i Hauge Aqua AS

Uavhengig revisors beretning

Uttalelse om revisjonen av årsregnskapet

Konklusjon

Vi har revidert Hauge Aqua AS' årsregnskap som består av balanse per 31. desember 2020, resultatregnskap for regnskapsåret avsluttet per denne datoen og noter til årsregnskapet, herunder et sammendrag av viktige regnskapsprinsipper.

Etter vår mening er det medfølgende årsregnskapet avgitt i samsvar med lov og forskrifter og gir et rettviseende bilde av selskapets finansielle stilling per 31. desember 2020, og av dets resultater for regnskapsåret avsluttet per denne datoen i samsvar med regnskapslovens regler og god regnskapsskikk i Norge.

Grunnlag for konklusjonen

Vi har gjennomført revisjonen i samsvar med lov, forskrift og god revisjonsskikk i Norge, herunder de internasjonale revisjonsstandardene International Standards on Auditing (ISA-ene). Våre oppgaver og plikter i henhold til disse standardene er beskrevet i Revisors oppgaver og plikter ved revisjon av årsregnskapet. Vi er uavhengige av selskapet slik det kreves i lov og forskrift, og har overholdt våre øvrige etiske forpliktelser i samsvar med disse kravene. Etter vår oppfatning er innhentet revisjonsbevis tilstrekkelig og hensiktsmessig som grunnlag for vår konklusjon.

Styrets og daglig leders ansvar for årsregnskapet

Styret og daglig leder (ledelsen) er ansvarlig for å utarbeide årsregnskapet i samsvar med lov og forskrifter, herunder for at det gir et rettviseende bilde i samsvar med regnskapslovens regler og god regnskapsskikk i Norge. Ledelsen er også ansvarlig for slik internkontroll som den finner nødvendig for å kunne utarbeide et årsregnskap som ikke inneholder vesentlig feilinformasjon, verken som følge av misligheter eller utilsiktede feil.

Ved utarbeidelsen av årsregnskapet må ledelsen ta standpunkt til selskapets evne til fortsatt drift og opplyse om forhold av betydning for fortsatt drift. Forutsetningen om fortsatt drift skal legges til grunn for årsregnskapet så lenge det ikke er sannsynlig at virksomheten vil bli avvirket.

Revisors oppgaver og plikter ved revisjonen av årsregnskapet

Vårt mål med revisjonen er å oppnå betryggende sikkerhet for at årsregnskapet som helhet ikke inneholder vesentlig feilinformasjon, verken som følge av misligheter eller utilsiktede feil, og å avgi en revisjonsberetning som inneholder vår konklusjon. Betryggende sikkerhet er en høy grad av sikkerhet, men ingen garanti for at en revisjon utført i samsvar med lov, forskrift og god revisjonsskikk i Norge, herunder ISA-ene, alltid vil avdekke vesentlig feilinformasjon som eksisterer. Feilinformasjon kan oppstå som følge av misligheter eller utilsiktede feil. Feilinformasjon blir vurdert som vesentlig dersom den enkeltvis eller samlet med rimelighet kan forventes å påvirke økonomiske beslutninger som brukerne foretar basert på årsregnskapet.

PricewaterhouseCoopers AS, Sandviksbodene 2A, Postboks 3984 - Sandviken, NO-5835 Bergen
T: 02316, org. no.: 987 009 713 MVA, www.pwc.no
Statsautoriserte revisorer, medlemmer av Den norske Revisorforening og autorisert regnskapsførerselskap



Uavhengig revisors beretning - Hauge Aqua AS



For videre beskrivelse av revisors oppgaver og plikter vises det til:
<https://revisorforeningen.no/revisjonsberetninger>

Uttalelse om andre lovmessige krav

Konklusjon om registrering og dokumentasjon

Basert på vår revisjon av årsregnskapet som beskrevet ovenfor, og kontrollhandlinger vi har funnet nødvendig i henhold til internasjonal standard for attestasjonsoppdrag (ISAE) 3000 «Attestasjonsoppdrag som ikke er revisjon eller forenklet revisorkontroll av historisk finansiell informasjon», mener vi at ledelsen har oppfylt sin plikt til å sørge for ordentlig og oversiktlig registrering og dokumentasjon av selskapets regnskapsopplysninger i samsvar med lov og god bokføringsskikk i Norge.

Bergen, 1. juni 2021
PricewaterhouseCoopers AS

Hallvard Aarø
Statsautorisert revisor
(elektronisk signert)



 Securely signed with Brevio

Revisjonsberetning Hauge Aqua

Signers:

Name	Method	Date
Aarø, Hallvard	BANKID_MOBILE	2021-06-01 07:58


This document package contains:


- Closing page (this page)
- The original document(s)
- The electronic signatures. These are not visible in the document, but are electronically integrated.




This file is sealed with a digital signature.
The seal is a guarantee for the authenticity
of the document.





 Legally signed by
Cato Lyngøy
01.06.2021


 Legally signed by
Bjørn-Vegard Løvik
01.06.2021

 Legally signed by
Anders Torvill Bjorvand
01.06.2021

 Legally signed by
Tanja Elisabeth K. Hoel
01.06.2021

 Legally signed by
Arthur Hilmar Lyngøy
01.06.2021

 Legally signed by
Magre Bjørkhaug
01.06.2021

 Legally signed by
Arne Kåre Søyta
01.06.2021

Årsregnskap 2020 for Hauge Aqua AS

Organisasjonsnr. 999267041

Utarbeidet av:

Norøk AS
Autorisert regnskapsførerselskap
Organisasjonsnr. 915433162



Hauge Aqua AS

Resultatregnskap

	Note	2020	2019
DRIFTSINNEKTER OG DRIFTSKOSTNADER			
Driftsinntekter			
Salgsinntekt	1	2 126 377	2 245 171
Annen driftsinntekt	1	0	515 985
Sum driftsinntekter		2 126 377	2 761 156
Driftskostnader			
Lønnskostnad	2	1 608 073	1 499 843
Avskrivning på varige driftsmidler		0	0
Annen driftskostnad		970 559	231 887
Sum driftskostnader		2 578 631	1 731 730
DRIFTSRESULTAT		(452 254)	1 029 426
FINANSINNEKTER OG FINANSKOSTNADER			
Finansinntekter			
Renteinnt. fra foretak i samme konsern	3	616 597	515 345
Annen renteinntekt		19 640	17 896
Annen finansinntekt		50 542	1 613
Sum finansinntekter		686 779	534 854
Finanskostnader			
Annen rentekostnad		351 201	363 433
Annen finanskostnad		160 168	0
Sum finanskostnader		511 370	363 433
NETTO FINANSPOSTER		175 409	171 421
ORDINÆRT RES. FØR SKATTEKOSTNAD		(276 844)	1 200 847
Skattekostnad på ordinært resultat	4	(61 647)	263 886
ORDINÆRT RESULTAT		(215 197)	936 961
ARSRESULTAT		(215 197)	936 961
OVERF. OG DISPONERINGER			
Overføring til udekket tap	9	(215 197)	936 960
SUM OVERF. OG DISP.		(215 197)	936 960



Hauge Aqua AS

Balanse pr. 31.12.2020

	Note	31.12.2020	31.12.2019
EIENDELER			
ANLEGGSMIDLER			
Immaterielle eiendeler			
Utsatt skattefordel	4	363 041	301 394
Sum immaterielle eiendeler		363 041	301 394
Finansielle anleggsmidler			
Investeringer i datterselskap	5,6	23 172 985	16 661 886
Lån til foretak i samme konsern	3	15 461 658	13 747 576
Sum finansielle anleggsmidler		38 634 643	30 409 462
SUM ANLEGGSMIDLER		38 997 684	30 710 856
OMLØPSMIDLER			
Fordringer			
Kundefordringer på konsernselskap	3	371 682	588 662
Andre kortsiktige fordringer	3	0	1 165 392
Sum fordringer		371 682	1 754 054
Bankinnskudd, kontanter o.l.	7	20 629 631	6 416 013
SUM OMLØPSMIDLER		21 001 313	8 170 067
SUM EIENDELER		59 998 997	38 880 923



Hauge Aqua AS

Balanse pr. 31.12.2020

	Note	31.12.2020	31.12.2019
EGENKAPITAL OG GJELD			
EGENKAPITAL			
Innskutt egenkapital			
Selskapskapital	8,9	3 805 833	3 405 833
Egne aksjer		(3 044)	(3 044)
Overkurs	9	44 023 120	24 423 120
Sum innskutt egenkapital		47 825 909	27 825 909
Opptjent egenkapital			
Udekket tap	9	(235 090)	(19 893)
Sum opptjent egenkapital		(235 090)	(19 893)
SUM EGENKAPITAL		47 590 819	27 806 016
GJELD			
LANGSIKTIG GJELD			
Annen langsiktig gjeld			
Gjeld til kredittinstitusjoner	6	10 000 000	10 000 000
Sum annen langsiktig gjeld		10 000 000	10 000 000
SUM LANGSIKTIG GJELD		10 000 000	10 000 000
KORTSIKTIG GJELD			
Leverandørgjeld		24 481	157 477
Skyldig offentlige avgifter		182 827	206 022
Leverandørgjeld til konsernselskap	3	2 000 000	508 392
Annen kortsiktig gjeld		200 870	203 016
SUM KORTSIKTIG GJELD		2 408 177	1 074 907
SUM GJELD		12 408 177	11 074 907
SUM EGENKAPITAL OG GJELD		59 998 996	38 880 923

Hjelmås den 1.juni 2021

Anders Torvil Bjorvand
Styrets leder

Arne Kåre Sylta
Styremedlem

Tanja Elisabeth Knabenschuh Hoel
Styremedlem

Bjørn-Vegard Løvik
Styremedlem

Magne Bjørkhaug
Styremedlem

Arthur Hilmar Lyngøy
Styremedlem

Cato Lyngøy
Daglig leder



Hauge Aqua AS

Noter 2020

Regnskapsprinsipper

Årsregnskapet er satt opp i samsvar med regnskapsloven og god regnskapsskikk for små foretak.

Salgsinntekter

Inntekter ved salg av tjenester vurderes til virkelig verdi av vederlaget, netto etter fradrag for merverdiavgift, returer, rabatter og andre avslag. Inntektsføring skjer på leveringstidspunktet, og tjenester inntektsføres etterhvert som de utføres.

Klassifisering av balanseposter

Eiendeler bestemt til varig eie eller bruk er klassifisert som anleggsmidler. Eiendeler som er knyttet til varekretsløpet er klassifisert som omløpsmidler. Fordringer klassifiseres som omløpsmidler hvis de skal tilbakebetales i løpet av ett år. For gjeld er analoge kriterier lagt til grunn. Første års avdrag på langsiktige fordringer og langsiktig gjeld klassifiseres likevel ikke som omløpsmiddel og kortsiktig gjeld.

Immaterielle eiendeler

Utgifter til egen utvikling av immaterielle eiendeler kostnadsføres løpende.

Varige driftsmidler

Varige driftsmidler balanseføres og avskrives lineært over driftsmidlenes forventede levetid dersom de har antatt levetid over 3 år og har en kostpris som overstiger kr 15 000. Vedlikehold av driftsmidler kostnadsføres løpende. Påkostninger eller forbedringer tillegges driftsmidlets kostpris og avskrives i takt med driftsmidlet. Skillet mellom vedlikehold og påkostning/forbedring regnes i forhold til driftsmidlets stand ved kjøp av driftsmidlet.

Investeringer i datterselskaper og andre selskaper

Kostmetoden brukes som prinsipp for investeringer i andre selskaper. Kostprisen økes når midler tilføres ved kapitalutvidelse, eller når det gis konsernbidrag til datterselskap. Mottatte utdelinger resultatføres i utgangspunktet som inntekt. Utdelinger som overstiger andel av opptjent egenkapital etter kjøpet føres som reduksjon av anskaffelseskost. Utbytte/konsernbidrag fra datterselskap regnskapsføres det samme året som datterselskapet avsetter beløpet. Balanseført beløp skrives ned til antatt virkelig verdi når den er lavere.

Fordringer

Kundefordringer og andre fordringer er oppført i balansen til pålydende etter fradrag for avsetning til forventet tap. Avsetning for tap gjøres på grunnlag av individuelle vurderinger av de enkelte fordringene.

Skatt

Skattekostnaden i resultatregnskapet omfatter både periodens betalbare skatt og endring i utsatt skatt. Utsatt skatt beregnes med aktuell skattesats på grunnlag av de midlertidige forskjeller som eksisterer mellom regnskapsmessige og skattemessige verdier, samt eventuelt ligningsmessig underskudd til fremføring ved utgangen av regnskapsåret. Skatteøkende og skattereduserende midlertidige forskjeller som reverserer eller kan reversere i samme periode er utlignet.

Oppføring av utsatt skattefordel på netto skattereduserende forskjeller som ikke er utlignet og underskudd til fremføring, er begrunnet med antatt fremtidig inntjening. Utsatt skattefordel som kan balanseføres og utsatt skatt er oppført netto i balansen.



Hauge Aqua AS

Noter 2020

Note 1 - Driftsinntekter og annen driftskostnad

Selskaps samlede inntekter for 2020 består av følgende

Spesifikasjon av inntekter

Salg konsulenttjenester Egget®, Hauge Aqua Solutions	706 163
Salg konsulenttjenester Org & Forretningsutvikling, Hauge Aqua Solutions	748 361
Salg konsulenttjenester Grønn konsesjon, Hauge Aqua Farming	368 186
Salg konsulenttjenester, Hauge Aqua Rwanda	212 983
Salg konsulenttjenester, Hauge Fish for Hope	30 684
Salg konsulenttjenester, eksterne kunder	60 000
Sum inntekter 2020	2 126 377

Note 2 - Lønnskostnad

Spesifikasjon av lønnskostnader

	2020	2019
Lønn	1 310 842	1 196 711
Arbeidsgiveravgift	188 252	180 844
Pensjonskostnader	79 345	76 626
Andre lønnsrelaterte ytelser	29 634	45 663
Totalt	1 608 073	1 499 843
Gjennomsnittlig antall årsverk	1,0	1,0

Ytelser til ledende personer og revisor

	Lønn	Annen godtgjørelse	Sum
Daglig leder	1 176 650	8 560	1 185 210

Revisjonshonorar, som består av:

Revisjon	46 000
Andre tjenester	27 000
Samlet honorar til revisor	73 000



Hauge Aqua AS

Noter 2020

Note 3 - Lån til foretak i samme konsern

Fordringer og gjeld til konsernselskaper inngår med følgende beløp i regnskapspostene:

	2020	2019
Fordringer		
Kundefordringer - konsern	371 682	588 662
Andre kortsiktige fordringer	0	650 000
Andre langsiktige fordringer	15 461 658	13 747 576
Sum fordringer	15 833 339	14 336 238
Gjeld		
Leverandørgjeld - konsern	2 000 000	0
Annen kortsiktig gjeld	0	508 392
Sum gjeld	2 000 000	508 392
Inntektsførte renter konsernmellomværende	559 307	515 345
Andre langsiktige fordringer er fordelt slik		
Hauge Aqua Solutions AS	1 250 000	1 250 000
Hauge Aqua Farming AS	12 020 000	10 020 000
Hauge Aqua Rwanda	2 191 658	2 477 576
Hauge Fish For Hope AS	0	0

Langsiktig fordring på Hauge Aqua Solutions AS, avdrag i tråd med selskapets likviditet, 5 % rente. Av den langsiktige fordringen Hauge Aqua Farming AS 2 000 000 gitt som ett ansvarlig lån (rente og avdragsfritt), resterende er avdragsfritt til og med 2020. 7 års nedbetalingstid fra 2021. Nibor3M + 2,75 % rente.

Langsiktig gjeld til Hauge Aqua Rwanda, inntil videre avdragsfritt. Lånet renteberegnes med 5 % fra juli 2020. I 2020 ble lånet til Hauge Aqua Rwanda konvertert fra NOK til USD.



Hauge Aqua AS

Noter 2020

Note 4 - Skattekostnad på ordinært resultat

Spesifikasjon av årets skattekostnad:	2020
Beregnet skatt av årets resultat	0
= Sum betalbar skatt	0
+ endring i utsatt skattefordel	-61 647
= Ordinær skattekostnad	-61 647
 Betalbar skatt i balansen består av:	
= Betalbar skatt i balansen	0

Midlertidige forskjeller og balanseført utsatt skatt

	2020	2019
- Fremførbart skattemessig underskudd	1 650 190	1 369 973
Sum negative skatteøkende forskjeller	1 650 190	1 369 973
 Grunnlag for beregning av utsatt skatt / skattefordel	-1 650 190	-1 369 973
Balanseført utsatt skattefordel	363 041	301 394

Utsatt skattefordel er bokført med bakgrunn i selskapets fremtidsutsikter. Hauge Aqua AS forventer å levere betydelig omfang av konsulentarbeid for datterselskapene. Omfanget i Hauge Aqua AS forventes å være på samme nivå i 2021 som i 2020. Utsatt skattefordel forventes å reduseres i 2021, og styret er av den oppfatning at selskapet vil komme i skatteposisjon i løpet av 2021. Det forventes overskudd i datterselskap slik at konsernbidrag vil være mulig.



Hauge Aqua AS

Noter 2020

Note 5 - Investeringer i datterselskap

Selskapet har aksjer i følgende datterselskaper:

Datterselskap, kontorsted:	Eier- andel %	Stemme- rett %	Årsresultat siste år	Balanseført EK siste år	Bokført verdi
Hauge Aqua Solution AS, Bergen	96,51 %	96,51 %	1 823 306	12 394 749	12 437 392
Hauge Fish for Hope AS, Bergen	100,00 %	100,00 %	-243 282	708 966	963 333
Hauge Aqua Farming AS, Bergen	100,00 %	100,00 %	-352 380	7 368 167	8 139 000
Hauge Aqua Rwanda, Rwanda	50,00 %	50 %	-1 750 922	2.075.005	1 633 260

I 2020 ble 50% av aksjene i Hauge Aqua Rwanda solgt til eksterne investorer. Samtidig ble 50% av gjelden omgjort til egenkapital.

Note 6 - Gjeld til kredittinstitusjoner

Av posten gjeld til kredittinstitusjoner på kr 10 000 000 utgjør gjeld med forfall senere enn 5 år fra balansedagen pr 31.12.2020 kr 2 857.142.

Pantsettelsler	2020	2019
Gjeld sikret med pant	10 000 000	10 000 000
Pantsatte eiendeler:		
Grønn konsesjon, bokført i Hauge Aqua Farming AS	10 000 000	10 000 000
Sum pantsatte eiendeler	10 000 000	10 000 000

Gjelden er avdragsfri til og med 2020, 7 års nedbetalingstid fra 2021. Banken har i låneavtalen stilt krav om 30 % egenkapital (basert på virkelige verdier) og positiv arbeidskapital. Dette måles ved utgangen av hvert år. Per 31.12.2020 er selskapet ikke i brudd med låneavtalen.

Note 7 - Bankinnskudd, kontanter o.l.

Skattetrekkinnskudd utgjør pr 31.12.2020 kr 75 393 og utgjorde pr 31.12.2019 kr 65 010.



Hauge Aqua AS

Noter 2020

Note 8 - Selskapskapital

Selskapet har 3 805 833 aksjer pålydende kr 1 pr. aksje, samlet aksjekapital utgjør kr 3 805 833.

Selskapet har 54 aksjonærer. Følgende 6 aksjonærer eier mer enn 5 % av aksjene:

Navn	Foretaksnr	Antall	Eierandel
Cato Lyngøy		863 141	22,68 %
Akvakulturpartner as	925 669 555	462 625	12,16 %
Dahl Rådgivning AS	982 027 632	384 100	10,09 %
Ruth Lyngøy		326 175	8,57 %
Magne Bjørkhaug		207 500	5,45 %
Arne Kåre Sylta		201 000	5,28 %

Aksjer eid av selskapets tillitsvalgte:

	Antall	Eierandel
Daglig leder	863 141	22,68 %
Medlemmer av styret	408 500	10,73 %

Note 9 - Endringer i egenkapital

	Aksjekapital / selskapskapital	Overkurs	Annen EK / Udekket tap	Egne aksjer	Sum egenkapital
Pr 1.1.	3 402 789	24 423 120	-19 893	-3 044	27 806 017
-Til årets resultat			-215 197		-215 197
+/-Andre transaksjoner:	400 000	19 600 000	0		20 000 000
Pr 31.12.	3 802 789	44 023 120	-235 090	-3 044	47 590 819

Andre transaksjoner består i sin helhet av emisjon.

Selskapet eier 3 044 egne aksjer. Samlet kostpris er kr 150 039.