



ÅRSREGNSKAPET FOR REGNSKAPSÅRET 2023 - GENERELL INFORMASJON

Enheten

Organisasjonsnummer: 976 550 544
Organisasjonsform: Aksjeselskap
Foretaksnavn: FINN HAUGEN ELEKTROENTREPRENØR AS
Forretningsadresse: Arbeidergata 11
3050 MJØNDALEN

Regnskapsår

Årsregnskapets periode: 01.01.2023 - 31.12.2023

Konsern

Morselskap i konsern: Nei

Regnskapsregler

Regler for små foretak benyttet: Ja
Benyttet ved utarbeidelsen av årsregnskapet til selskapet: Regnskapslovens alminnelige regler

Årsregnskapet fastsatt av kompetent organ

Bekreftet av representant for selskapet: Fredrik Ullern
Dato for fastsettelse av årsregnskapet: 27.06.2024

Grunnlag for avgivelse

År 2023: Årsregnskapet er elektronisk innlevert
År 2022: Tall er hentet fra elektronisk innlevert årsregnskap fra 2023

Det er ikke krav til at årsregnskapet m.v. som sendes til Regnskapsregisteret er undertegnet. Kontrollen på at dette er utført ligger hos revisor/enhetens øverste organ. Sikkerheten ivaretas ved at innsender har rolle/rettighet for innsending av årsregnskapet via Altinn, og ved at det bekreftes at årsregnskapet er fastsatt av kompetent organ.

Brønnøysundregistrene, 28.05.2026



Resultatregnskap

Beløp i: NOK	Note	2023	2022
RESULTATREGNSKAP			
Inntekter			
Salgsinntekt		18 665 064	17 340 541
Annen driftsinntekt		3 500	38 383
Sum inntekter		18 668 564	17 378 924
Kostnader			
Varekostnad		4 945 760	5 426 512
Lønnskostnad	1	9 234 128	8 014 841
Avskrivning av driftsmidler og immaterielle eiendeler	2	70 950	41 160
Annen driftskostnad		2 562 338	2 316 711
Sum kostnader		16 813 176	15 799 224
Driftsresultat		1 855 388	1 579 700
Finansinntekter og finanskostnader			
Annen renteinntekt		8 901	8 329
Annen finansinntekt			22
Sum finansinntekter		8 901	8 351
Annen rentekostnad		1 213	2 753
Sum finanskostnader		1 213	2 753
Netto finans		7 688	5 599
Ordinært resultat før skattekostnad		1 863 076	1 585 299
Skattekostnad på resultat	3	410 292	348 675
Ordinært resultat etter skattekostnad		1 452 784	1 236 624
Årsresultat	4	1 452 784	1 236 624
Årsresultat etter minoritetsinteresser		1 452 784	1 236 624
Totalresultat		1 452 784	1 236 624
Overføringer og disponeringer			



Resultatregnskap

Beløp i: NOK	Note	2023	2022
Avsatt til annen egenkapital		1 452 784	1 236 624
Sum overføringer og disponeringer		1 452 784	1 236 624



Balanse

Beløp i: NOK	Note	2023	2022
BALANSE - EIENDELER			
Anleggsmidler			
Immaterielle eiendeler			
Utsatt skattefordel	3	108 897	144 503
Sum immaterielle eiendeler		108 897	144 503
Varige driftsmidler			
Tomter, bygninger o.a. fast eiendom	2		
Maskiner og anlegg	2		
Skip og flytende installasjoner	2		
Driftsløsøre, inventar o.a. utstyr	2	468 143	89 843
Sum varige driftsmidler		468 143	89 843
Finansielle anleggsmidler			
Investeringer i aksjer og andeler		10 000	10 000
Andre langsiktige fordringer		95 000	11 672
Sum finansielle anleggsmidler		105 000	21 672
Sum anleggsmidler		682 040	256 018
Omløpsmidler			
Varer			
Sum varer		732 188	667 858
Fordringer			
Kundefordringer		3 297 047	4 047 727
Andre kortsiktige fordringer		356 147	344 444
Sum fordringer		3 653 194	4 392 170
Bankinnskudd, kontanter og lignende			
Bankinnskudd, kontanter o.l.	5	3 298 873	1 988 094
Sum bankinnskudd, kontanter og lignende		3 298 873	1 988 094
Sum omløpsmidler		7 684 255	7 048 122
SUM EIENDELER		8 366 295	7 304 140



Balanse

Beløp i: NOK	Note	2023	2022
BALANSE - EGENKAPITAL OG GJELD			
Egenkapital			
Innskutt egenkapital			
Aksjekapital		100 000	100 000
Sum innskutt egenkapital		100 000	100 000
Opptjent egenkapital			
Annen egenkapital		3 610 426	2 157 642
Sum opptjent egenkapital		3 610 426	2 157 642
Sum egenkapital	4	3 710 426	2 257 642
Gjeld			
Langsiktig gjeld			
Utsatt skatt	3		
Annen langsiktig gjeld			
Gjeld til kredittinstitusjoner			13 044
Sum annen langsiktig gjeld			13 044
Sum langsiktig gjeld		0	13 044
Kortsiktig gjeld			
Leverandørgjeld		920 784	1 170 959
Betalbar skatt	3	374 686	269 428
Skyldig offentlige avgifter		1 750 937	1 412 890
Annen kortsiktig gjeld		1 609 462	2 180 177
Sum kortsiktig gjeld		4 655 869	5 033 454
Sum gjeld		4 655 869	5 046 498
SUM EGENKAPITAL OG GJELD		8 366 295	7 304 140



Brønnøysundregistrene

ÅRSREGNSKAP FOR REGNSKAPSÅRET 2023 - GENERELL INFORMASJON

Journalnummer: 2024 583083

Enheten

Organisasjonsnummer: 976 550 544
Organisasjonsform: Aksjeselskap
Foretaksnavn: FINN HAUGEN ELEKTROENTREPRENØR AS
Forretningsadresse: Arbeidergata 11
3050 MJØNDALEN

Regnskapsår

Årsregnskapets periode: 01.01.2023 - 31.12.2023

Konsern

Morselskap i konsern: Nei

Regnskapsregler

Regler for små foretak benyttet: Ja
Benyttet ved utarbeidelsen av
årsregnskapet til selskapet: Regnskapslovens alminnelige regler

Årsregnskapet fastsatt av kompetent organ

Bekreftet av representant for selskapet: Fredrik Ullern
Dato for fastsettelse av årsregnskapet: 27.06.2024

Revisjon

Ekstern autorisert regnskapsfører har i løpet av regnskapsåret bistått ved den løpende regnskapsføringen eller utført andre tjenester for selskapet enn å utarbeide årsregnskapet: Ja

Grunnlag for avgivelse

År 2023: Årsregnskap er elektronisk innlevert.
År 2022: Tall er hentet fra elektronisk innlevert årsregnskap fra 2023.

Det er ikke krav til at årsregnskapet m.v. som sendes til Regnskapsregisteret er undertegnet. Kontrollen på at dette er utført ligger hos revisor/enhetens øverste organ. Sikkerheten ivaretas ved at innsender har rolle/rettighet for innsending av årsregnskapet via Altinn, og ved at det bekreftes at årsregnskapet er fastsatt av kompetent organ.

Brønnøysundregistrene, 06.07.2024



Organisasjonsnr: 976 550 544
FINN HAUGEN ELEKTROENTREPRENØR AS

RESULTATREGNSKAP

Beløp i: NOK	Note	2023	2022
RESULTATREGNSKAP			
Inntekter			
Salgsinntekt		18 665 064	17 340 541
Annen driftsinntekt		3 500	38 383
Sum inntekter		18 668 564	17 378 924
Kostnader			
Varekostnad		4 945 760	5 426 512
Lønnskostnad	1	9 234 128	8 014 841
Avskrivning av driftsmidler og immaterielle eiendeler	2	70 950	41 160
Annen driftskostnad		2 562 338	2 316 711
Sum kostnader		16 813 176	15 799 224
Driftsresultat		1 855 388	1 579 700
Finansinntekter og finanskostnader			
Annen renteinntekt		8 901	8 329
Annen finansinntekt			22
Sum finansinntekter		8 901	8 351
Annen rentekostnad		1 213	2 753
Sum finanskostnader		1 213	2 753
Netto finans		7 688	5 599
Ordinært resultat før skattekostnad			
Skattekostnad på resultat	3	410 292	348 675
Ordinært resultat etter skattekostnad		1 452 784	1 236 624
Årsresultat	4	1 452 784	1 236 624
Årsresultat etter minoritetsinteresser		1 452 784	1 236 624
Totalresultat		1 452 784	1 236 624
Overføringer og disponeringer			
Avsatt til annen egenkapital		1 452 784	1 236 624
Sum overføringer og disponeringer		1 452 784	1 236 624



Organisasjonsnr: 976 550 544
FINN HAUGEN ELEKTROENTREPRENØR AS

BALANSE

Beløp i: NOK	Note	2023	2022
BALANSE - EIENDELER			
Anleggsmidler			
Immaterielle eiendeler			
Utsatt skattefordel	3	108 897	144 503
Sum immaterielle eiendeler		108 897	144 503
Varige driftsmidler			
Tomter, bygninger o.a. fast eiendom	2		
Maskiner og anlegg	2		
Skip og flytende installasjoner	2		
Driftsløsøre, inventar o. a. utstyr	2	468 143	89 843
Sum varige driftsmidler		468 143	89 843
Finansielle anleggsmidler			
Investeringer i aksjer og andeler		10 000	10 000
Andre langsiktige fordringer		95 000	11 672
Sum finansielle anleggsmidler		105 000	21 672
Sum anleggsmidler		682 040	256 018
Omløpsmidler			
Varer			
Sum varer		732 188	667 858
Fordringer			
Kundefordringer		3 297 047	4 047 727
Andre kortsiktige fordringer		356 147	344 444
Sum fordringer		3 653 194	4 392 170
Bankinnskudd, kontanter og lignende			
Bankinnskudd, kontanter o. l.	5	3 298 873	1 988 094
Sum bankinnskudd, kontanter og lignende		3 298 873	1 988 094
Sum omløpsmidler		7 684 255	7 048 122
SUM EIENDELER		8 366 295	7 304 140
BALANSE - EGENKAPITAL OG GJELD			



Egenkapital			
Innskutt egenkapital			
Aksjekapital		100 000	100 000
Sum innskutt egenkapital		100 000	100 000
Opptjent egenkapital			
Annen egenkapital		3 610 426	2 157 642
Sum opptjent egenkapital		3 610 426	2 157 642
Sum egenkapital	4	3 710 426	2 257 642
Gjeld			
Langsiktig gjeld			
Utsatt skatt	3		
Annen langsiktig gjeld			
Gjeld til kredittinstitusjoner			13 044
Sum annen langsiktig gjeld			13 044
Sum langsiktig gjeld		0	13 044
Kortsiktig gjeld			
Leverandørgjeld		920 784	1 170 959
Betalbar skatt	3	374 686	269 428
Skyldig offentlige avgifter		1 750 937	1 412 890
Annen kortsiktig gjeld		1 609 462	2 180 177
Sum kortsiktig gjeld		4 655 869	5 033 454
Sum gjeld		4 655 869	5 046 498
SUM EGENKAPITAL OG GJELD		8 366 295	7 304 140



Organisasjonsnr: 976 550 544
FINN HAUGEN ELEKTROENTREPRENØR AS

NOTEOPPLYSNINGER - SELSKAP - alle poster oppgitt i hele tall

Note

Antall årsverk i regnskapsåret
11.00

<u>Sum</u>	<u>Beløp</u>
<u>Balanseført verdi 31.12.</u>	<u>Varige driftsmidler Immaterielle eiend.</u>

Konsernregnskap

Morselskapet sitt navn

Forretningskontor for morselskapet

Begrunnelse for at datterselskap er utelatt fra konsolideringen

<u>Samlet beløp - tilknyttet selskap</u>	<u>Årets</u>	<u>Fjorårets</u>
--	--------------	------------------

<u>Samlet beløp - foretak i samme konsern</u>	<u>Årets</u>	<u>Fjorårets</u>
---	--------------	------------------

<u>Samlet beløp - foretak i samme konsern</u>	<u>Årets</u>	<u>Fjorårets</u>
---	--------------	------------------

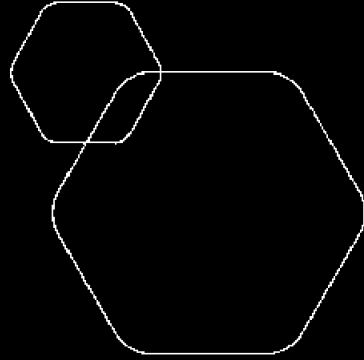
<u>Samlet beløp - felles kontrollert virksomhet</u>	<u>Årets</u>	<u>Fjorårets</u>
---	--------------	------------------

<u>Pantstillelse</u>	<u>Beløp</u>
----------------------	--------------

<u>Beholdning av egne aksjer</u>	<u>Antall</u>	<u>Pålydende</u>	<u>Andel av aksjek.</u>
----------------------------------	---------------	------------------	-------------------------



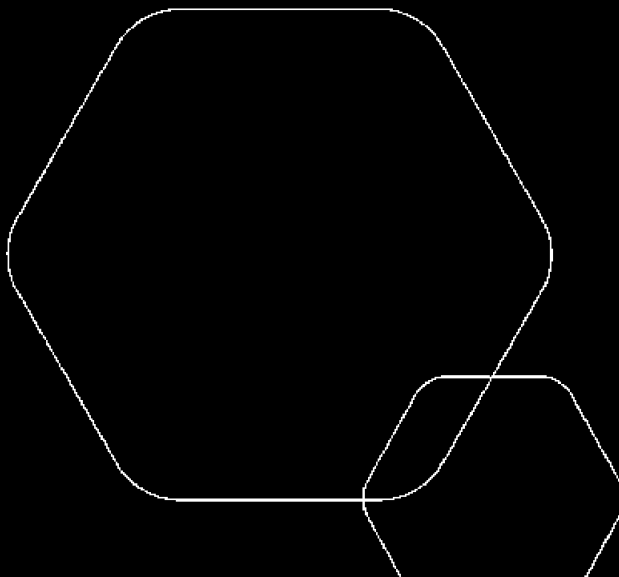
	BankID Signing Fredrik Ullern 2024-06-27
	BankID Signing Sven Hansen 2024-06-27
	BankID Signing Robert Johnsen 2024-06-29



Årsregnskap 2023

Finn Haugen Elektroentreprenør AS

Resultatregnskap
Balanse
Noter
Revisjonsberetning



Org.nr.: 976 550 544



RESULTATREGNSKAP

FINN HAUGEN ELEKTROENTREPRENØR AS

DRIFTSINTEKTER OG DRIFTSKOSTNADER	Note	2023	2022
Salgsinntekt		18 665 064	17 340 541
Annen driftsinntekt		3 500	38 383
Sum driftsinntekter		18 668 564	17 378 924
Varekostnad		4 945 760	5 426 512
Lønnskostnad	1	9 234 128	8 014 841
Avskrivning av driftsmidler og immaterielle eiendeler	2	70 950	41 160
Annen driftskostnad		2 562 338	2 316 711
Sum driftskostnader		16 813 176	15 799 224
Driftsresultat		1 855 388	1 579 700
FINANSINTEKTER OG FINANSKOSTNADER			
Annen renteinntekt		8 901	8 329
Annen finansinntekt		0	22
Annen rentekostnad		1 213	2 753
Resultat av finansposter		7 688	5 599
Resultat før skattekostnad		1 863 076	1 585 299
Skattekostnad på resultat	3	410 292	348 675
Årsresultat	4	1 452 784	1 236 624
OVERFØRINGER			
Avsatt til annen egenkapital		1 452 784	1 236 624
Sum overføringer		1 452 784	1 236 624



BALANSE

FINN HAUGEN ELEKTROENTREPRENØR AS

EIENDELER	Note	2023	2022
ANLEGGSMIDLER			
IMMATERIELLE EIENDELER			
Utsatt skattefordel	3	108 897	144 503
Sum immaterielle eiendeler		108 897	144 503
VARIGE DRIFTSMIDLER			
Driftsløsøre, inventar o.a. utstyr	2	468 143	89 843
Sum varige driftsmidler		468 143	89 843
FINANSIELLE ANLEGGSMIDLER			
Investeringer i aksjer og andeler		10 000	10 000
Andre langsiktige fordringer		95 000	11 672
Sum finansielle anleggsmidler		105 000	21 672
Sum anleggsmidler		682 040	256 018
OMLØPSMIDLER			
Lager av varer og annen beholdning		732 188	667 858
FORDRINGER			
Kundefordringer		3 297 047	4 047 727
Andre kortsiktige fordringer		356 147	344 444
Sum fordringer		3 653 194	4 392 170
Bankinnskudd, kontanter o.l.	5	3 298 873	1 988 094
Sum omløpsmidler		7 684 255	7 048 122
Sum eiendeler		8 366 295	7 304 140



BALANSE

FINN HAUGEN ELEKTROENTREPRENØR AS

EGENKAPITAL OG GJELD	Note	2023	2022
EGENKAPITAL			
INNSKUTT EGENKAPITAL			
Aksjekapital		100 000	100 000
Sum innskutt egenkapital		100 000	100 000
OPPTJENT EGENKAPITAL			
Annen egenkapital		3 610 426	2 157 642
Sum opptjent egenkapital		3 610 426	2 157 642
Sum egenkapital	4	3 710 426	2 257 642
GJELD			
ANNEN LANGSIKTIG GJELD			
Gjeld til kredittinstitusjoner		0	13 044
Sum annen langsiktig gjeld		0	13 044
KORTSIKTIG GJELD			
Leverandørgjeld		920 784	1 170 959
Betalbar skatt	3	374 686	269 428
Skyldig offentlige avgifter		1 750 937	1 412 890
Annen kortsiktig gjeld		1 609 462	2 180 177
Sum kortsiktig gjeld		4 655 869	5 033 454
Sum gjeld		4 655 869	5 046 498
Sum egenkapital og gjeld		8 366 295	7 304 140

Mjøndalen, 27.06.2024

Styret i Finn Haugen Elektroentreprenør AS

Sven Jacob Hansen
styreleder

Robert Andre Johnsen
styremedlem

Fredrik Ullern
styremedlem/daglig leder



Regnskapsprinsipper

Årsregnskapet er satt opp i samsvar med regnskapsloven og NRS 8 - God regnskapsskikk for små foretak.

DRIFTSINNTEKTER

Inntektsføring ved salg av varer skjer på leveringstidspunktet. Tjenester inntektsføres etter hvert som de leveres.

SKATT

Skattekostnaden i resultatregnskapet omfatter både periodens betalbare skatt og endring i utsatt skatt. Utsatt skatt er beregnet med 0 på grunnlag av de midlertidige forskjeller som eksisterer mellom regnskapsmessige og skattemessige verdier, samt ligningsmessig underskudd til fremføring ved utgangen av regnskapsåret. Skatteøkende og skattereduserende midlertidige forskjeller som reverserer eller kan reverseres i samme periode er utlignet og nettoført.

KLASSIFISERING OG VURDERING AV ANLEGGSMIDLER

Anleggsmidler omfatter eiendeler bestemt til varig eie og bruk. Anleggsmidler er vurdert til anskaffelseskost. Varige driftsmidler balanseføres og avskrives over driftsmidlets økonomiske levetid. Avskrivningsperioden for fast eiendom anskaffet etter 2009 er dekomponert i en del som gjelder råbygget og en del som gjelder faste tekniske installasjoner. Varige driftsmidler nedskrives til gjenvinnbart beløp ved verdifall som forventes ikke å være forbigående. Gjenvinnbart beløp er det høyeste av netto salgsverdi og verdi i bruk. Verdi i bruk er nåverdi av fremtidige kontantstrømmer knyttet til eiendelen. Nedskrivningen reverseres når grunnlaget for nedskrivningen ikke lenger er til stede.

KLASSIFISERING OG VURDERING AV OMLØPSMIDLER

Omløpsmidler og kortsiktig gjeld omfatter normalt poster som forfaller til betaling innen ett år etter balansedagen, samt poster som knytter seg til varekretsløpet. Omløpsmidler vurderes til laveste verdi av anskaffelseskost og virkelig verdi.

VARER

Varer er vurdert til det laveste av anskaffelseskost og netto salgsverdi.

FORDRINGER

Kundefordringer og andre fordringer oppføres til pålydende etter fradrag for avsetning til forventet tap. Avsetning til tap gjøres på grunnlag av en individuell vurdering av de enkelte fordringene.

Note 1 Lønnskostnader og antall årsverk

LØNNSKOSTNADER

	2023	2022
Lønninger	7 465 167	6 502 018
Arbeidsgiveravgift	1 190 042	974 590
Pensjonskostnader	321 487	275 815
Andre ytelser	257 432	262 418
Sum	9 234 128	8 014 841

Selskapet har i 2023 sysselsatt 11 årsverk.



Note 2 Anleggsmidler

	Driftsløsøre, inventar ol.	Sum
Anskaffelseskost pr. 01.01.23	218 528	218 528
+ Tilgang kjøpte driftsmidler	449 250	449 250
- Avgang i året	50 294	50 294
= Anskaffelseskost 31.12.23	617 484	617 484
Akkumulerte avskrivninger 31.12.23	149 341	149 341
= Bokført verdi 31.12.23	468 143	468 143
Årets ordinære avskrivninger	70 950	70 950
Økonomisk levetid	0-5 år	

Note 3 Skatt

Årets skattekostnad	2023	2022
Resultatført skatt på ordinært resultat:		
Betalbar skatt	374 686	269 428
Endring i utsatt skatt	35 606	79 247
Skattekostnad ordinært resultat	410 292	348 675
Skattepliktig inntekt:		
Resultat før skatt	1 863 076	1 585 299
Permanente forskjeller	1 890	-415
Endring i midlertidige forskjeller	-161 849	-229 072
Skattepliktig inntekt	1 703 117	1 355 812
Betalbar skatt i balansen:		
Betalbar skatt på årets resultat	374 686	269 428
Sum betalbar skatt i balansen	374 686	269 428

Skatteeffekten av midlertidige forskjeller som har gitt opphav til utsatt skatt og utsatte skattefordeler, spesifisert på typer av midlertidige forskjeller

	2023	2022	Endring
Varige driftsmidler	5 015	-56 834	-61 849
Varebeholdning	-200 000	-200 000	0
Fordringer	-150 000	-250 000	-100 000
Avsetninger mv	-150 000	-150 000	0
Sum	-494 985	-656 834	-161 849
Grunnlag for utsatt skattefordel	-494 985	-656 834	-161 849
Utsatt skattefordel (22 %)	-108 897	-144 503	-35 607



Note 4 Egenkapital

	Aksjekapital	Overkurs	Annen innskutt egenkapital	Annen egenkapital	Sum egenkapital
Pr. 31.12.2022	100 000	0	0	2 157 642	2 257 642
Årets resultat				1 452 784	1 452 784
Pr 31.12.2023	100 000	0	0	3 610 426	3 710 426

Note 5 Bankinnskudd

Innestående midler på skattetrekkkonto (bundne midler) er på kr. 565 473.



Til generalforsamlingen i Finn Haugen Elektroentreprenør AS

Uavhengig revisors beretning

Konklusjon

Vi har revidert årsregnskapet for Finn Haugen Elektroentreprenør AS som viser et overskudd på kr 1 452 784. Årsregnskapet består av balanse per 31. desember 2023, resultatregnskap for regnskapsåret avsluttet per denne datoen og noter til årsregnskapet, herunder et sammendrag av viktige regnskapsprinsipper.

Etter vår mening

- oppfyller årsregnskapet gjeldende lovkrav, og
- gir årsregnskapet et rettviseende bilde av selskapets finansielle stilling per 31. desember 2023 og av dets resultater for regnskapsåret avsluttet per denne datoen i samsvar med regnskapslovens regler og god regnskapsskikk i Norge.

Grunnlag for konklusjonen

Vi har gjennomført revisjonen i samsvar med International Standards on Auditing (ISA-ene). Våre oppgaver og plikter i henhold til disse standardene er beskrevet nedenfor under "Revisors oppgaver og plikter ved revisjonen av årsregnskapet". Vi er uavhengige av selskapet i samsvar med kravene i relevante lover og forskrifter i Norge og International Code of Ethics for Professional Accountants (inkludert internasjonale uavhengighetsstandarder) utstedt av International Ethics Standards Board for Accountants (IESBA-reglene), og vi har overholdt våre øvrige etiske forpliktelser i samsvar med disse kravene. Innhentet revisjonsbevis er etter vår vurdering tilstrekkelig og hensiktsmessig som grunnlag for vår konklusjon.

Ledelsens ansvar for årsregnskapet

Styret og daglig leder (ledelsen) er ansvarlige for å utarbeide årsregnskapet og for at det gir et rettviseende bilde i samsvar med regnskapslovens regler og god regnskapsskikk i Norge. Ledelsen er også ansvarlig for slik intern kontroll som den finner nødvendig for å kunne utarbeide et årsregnskap som ikke inneholder vesentlig feilinformasjon, verken som følge av misligheter eller utilsiktede feil.

Ved utarbeidelsen av årsregnskapet må ledelsen ta standpunkt til selskapets evne til fortsatt drift og opplyse om forhold av betydning for fortsatt drift. Forutsetningen om fortsatt drift skal legges til grunn for årsregnskapet så lenge det ikke er sannsynlig at virksomheten vil bli avviklet.

Revisors oppgaver og plikter ved revisjonen av årsregnskapet


Vårt mål er å oppnå betryggende sikkerhet for at årsregnskapet som helhet ikke inneholder vesentlig feilinformasjon, verken som følge av misligheter eller utilsiktede feil, og å avgi en revisjonsberetning som inneholder vår konklusjon. Betryggende sikkerhet er en høy grad av sikkerhet, men ingen garanti for at en revisjon utført i samsvar med ISA-ene, alltid vil avdekke vesentlig feilinformasjon. Feilinformasjon kan oppstå som følge av misligheter eller utilsiktede feil. Feilinformasjon er å anse som vesentlig dersom den enkeltvis eller samlet med rimelighet kan forventes å påvirke de økonomiske beslutningene som brukerne foretar på grunnlag av årsregnskapet.



Side 2 av 2

For videre beskrivelse av revisors oppgaver og plikter vises det til:
<https://revisorforeningen.no/revisjonsberetninger>

Drammen, 27. juni 2024

Gyllstrøm & Johansen AS

Rune Johansen
Statsautorisert revisor