



## ÅRSREGNSKAPET FOR REGNSKAPSÅRET 2021 - GENERELL INFORMASJON

### Enheten

Organisasjonsnummer: 982 902 274  
Organisasjonsform: Aksjeselskap  
Foretaksnavn: LYBERG & PARTNERE AS  
Forretningsadresse: Vollsveien 19  
1366 LYSAKER

### Regnskapsår

Årsregnskapets periode: 01.01.2021 - 31.12.2021

### Konsern

Morselskap i konsern: Ja  
Konsernregnskap lagt ved: Nei

### Regnskapsregler

Regler for små foretak benyttet: Ja  
Benyttet ved utarbeidelsen av årsregnskapet til selskapet: Regnskapslovens alminnelige regler

### Årsregnskapet fastsatt av kompetent organ

Bekreftet av representant for selskapet: Claus Frimann Clasen  
Dato for fastsettelse av årsregnskapet: 21.04.2022

### Grunnlag for avgivelse

År 2021: Årsregnskapet er elektronisk innlevert  
År 2020: Tall er hentet fra elektronisk innlevert årsregnskap fra 2021

*Det er ikke krav til at årsregnskapet m.v. som sendes til Regnskapsregisteret er undertegnet. Kontrollen på at dette er utført ligger hos revisor/enhetens øverste organ. Sikkerheten ivaretas ved at innsender har rolle/rettighet for innsending av årsregnskapet via Altinn, og ved at det bekreftes at årsregnskapet er fastsatt av kompetent organ.*

Brønnøysundregistrene, 23.05.2023



## Resultatregnskap

Beløp i: NOK	Note	2021	2020
<b>RESULTATREGNSKAP</b>			
<b>Inntekter</b>			
Salgsinntekt		14 547 093	12 808 482
Annen driftsinntekt		14 376	400 000
<b>Sum inntekter</b>		<b>14 561 469</b>	<b>13 208 482</b>
<b>Kostnader</b>			
Lønnskostnad	2, 3	8 329 199	7 210 245
Avskrivning på driftsmidler			678 028
Annen driftskostnad		2 338 585	2 597 551
<b>Sum kostnader</b>		<b>10 667 784</b>	<b>10 485 823</b>
<b>Driftsresultat</b>		<b>3 893 686</b>	<b>2 722 659</b>
<b>Finansinntekter og finanskostnader</b>			
Annen renteinntekt			333
Reversering av tidligere nedskrevet		900 000	
<b>Sum finansinntekter</b>		<b>900 000</b>	<b>333</b>
<b>Netto finans</b>		<b>900 000</b>	<b>333</b>
<b>Ordinært resultat før skattekostnad</b>		<b>4 793 686</b>	<b>2 722 992</b>
Skattekostnad på ordinært resultat	7	906 780	247 189
<b>Ordinært resultat etter skattekostnad</b>		<b>3 886 906</b>	<b>2 475 803</b>
<b>Årsresultat</b>		<b>3 886 906</b>	<b>2 475 803</b>
<b>Årsresultat etter minoritetsinteresser</b>		<b>3 886 906</b>	<b>2 475 803</b>
<b>Totalresultat</b>		<b>3 886 906</b>	<b>2 475 803</b>
<b>Overføringer og disponeringer</b>			
Konsernbidrag		1 229 520	237 734
Avsatt til annen egenkapital		2 657 386	2 238 069
<b>Sum overføringer og disponeringer</b>		<b>3 886 906</b>	<b>2 475 803</b>



### Balanse

Beløp i: NOK	Note	2021	2020
<b>BALANSE - EIENDELER</b>			
<b>Anleggsmidler</b>			
<b>Immaterielle eiendeler</b>			
<b>Varige driftsmidler</b>			
Driftsløsøre, inventar o.a. utstyr	4	136 715	136 715
<b>Sum varige driftsmidler</b>		<b>136 715</b>	<b>136 715</b>
<b>Finansielle anleggsmidler</b>			
Investering i datterselskap	6	341 279	586 237
Lån til foretak i samme konsern	8	9 353 305	6 406 137
<b>Sum finansielle anleggsmidler</b>		<b>9 694 584</b>	<b>6 992 374</b>
<b>Sum anleggsmidler</b>		<b>9 831 299</b>	<b>7 129 089</b>
<b>Omløpsmidler</b>			
<b>Varer</b>			
<b>Fordringer</b>			
Kundefordringer		4 235 779	2 388 233
Andre kortsiktige fordringer		490 962	484 310
<b>Sum fordringer</b>		<b>4 726 741</b>	<b>2 872 543</b>
<b>Bankinnskudd, kontanter og lignende</b>			
Bankinnskudd, kontanter o.l.	9	1 755 405	2 259 823
<b>Sum bankinnskudd, kontanter og lignende</b>		<b>1 755 405</b>	<b>2 259 823</b>
<b>Sum omløpsmidler</b>		<b>6 482 146</b>	<b>5 132 367</b>
<b>SUM EIENDELER</b>		<b>16 313 445</b>	<b>12 261 456</b>

### BALANSE - EGENKAPITAL OG GJELD

#### Egenkapital

#### Innskutt egenkapital



## Balanse

<b>Beløp i: NOK</b>	<b>Note</b>	<b>2021</b>	<b>2020</b>
Aksjekapital	3	1 000 000	1 000 000
<b>Sum innskutt egenkapital</b>		<b>1 000 000</b>	<b>1 000 000</b>
<b>Opptjent egenkapital</b>			
Annen egenkapital		10 432 485	8 053 941
<b>Sum opptjent egenkapital</b>		<b>10 432 485</b>	<b>8 053 941</b>
<b>Sum egenkapital</b>	5	<b>11 432 485</b>	<b>9 053 941</b>
<b>Gjeld</b>			
<b>Langsiktig gjeld</b>			
<b>Annen langsiktig gjeld</b>			
Gjeld til konsernselskap	8	2 532 654	1 729 256
<b>Sum annen langsiktig gjeld</b>		<b>2 532 654</b>	<b>1 729 256</b>
<b>Sum langsiktig gjeld</b>		<b>2 532 654</b>	<b>1 729 256</b>
<b>Kortsiktig gjeld</b>			
Leverandørgjeld		156 293	150 518
Betalbar skatt	7	557 300	118 127
Skattetrekk og andre trekk		591 223	440 947
Annen kortsiktig gjeld	8	1 043 490	768 667
<b>Sum kortsiktig gjeld</b>		<b>2 348 306</b>	<b>1 478 259</b>
<b>Sum gjeld</b>		<b>4 880 960</b>	<b>3 207 515</b>
<b>SUM EGENKAPITAL OG GJELD</b>		<b>16 313 445</b>	<b>12 261 456</b>



## Brønnøysundregistrene

### ÅRSREGNSKAP FOR REGNSKAPSÅRET 2021 - GENERELL INFORMASJON

Journalnummer: 2022 218682

#### Enheten

Organisasjonsnummer: 982 902 274  
Organisasjonsform: Aksjeselskap  
Foretaksnavn: LYBERG & PARTNERE AS  
Forretningsadresse: Vollsveien 19  
1366 LYSAKER

#### Regnskapsår

Årsregnskapets periode: 01.01.2021 - 31.12.2021

#### Konsern

Morselskap i konsern: Ja  
Konsernregnskap lagt ved: Nei

#### Regnskapsregler

Regler for små foretak benyttet: Ja  
Benyttet ved utarbeidelsen av  
årsregnskapet til selskapet: Regnskapslovens alminnelige regler

#### Årsregnskapet fastsatt av kompetent organ

Bekreftet av representant for selskapet: Claus Frimann Clasen  
Dato for fastsettelse av årsregnskapet: 21.04.2022

#### Grunnlag for avgivelse

År 2021: Årsregnskap er elektronisk innlevert.  
År 2020: Tall er hentet fra elektronisk innlevert årsregnskap fra 2021.

*Det er ikke krav til at årsregnskapet m.v. som sendes til Regnskapsregisteret er undertegnet. Kontrollen på at dette er utført ligger hos revisor/enhetens øverste organ. Sikkerheten ivaretas ved at innsender har rolle/rettighet for innsending av årsregnskapet via Altinn, og ved at det bekreftes at årsregnskapet er fastsatt av kompetent organ.*

Brønnøysundregistrene, 11.05.2022



Organisasjonsnr: 982 902 274  
LYBERG & PARTNERE AS

## RESULTATREGNSKAP

Beløp i: NOK	Note	2021	2020
<b>RESULTATREGNSKAP</b>			
<b>Inntekter</b>			
Salgsinntekt		14 547 093	12 808 482
Annen driftsinntekt		14 376	400 000
<b>Sum inntekter</b>		<b>14 561 469</b>	<b>13 208 482</b>
<b>Kostnader</b>			
Lønnskostnad	2, 3	8 329 199	7 210 245
Avskrivning på driftsmidler			678 028
Annen driftskostnad		2 338 585	2 597 551
<b>Sum kostnader</b>		<b>10 667 784</b>	<b>10 485 823</b>
<b>Driftsresultat</b>		<b>3 893 686</b>	<b>2 722 659</b>
<b>Finansinntekter og finanskostnader</b>			
Annen renteinntekt			333
Reversering av tidligere nedskrevet		900 000	
<b>Sum finansinntekter</b>		<b>900 000</b>	<b>333</b>
<b>Netto finans</b>		<b>900 000</b>	<b>333</b>
<b>Ordinært resultat før skattekostnad</b>			
Skattekostnad på ordinært resultat	7	906 780	247 189
<b>Ordinært resultat etter skattekostnad</b>		<b>3 886 906</b>	<b>2 475 803</b>
<b>Årsresultat</b>		<b>3 886 906</b>	<b>2 475 803</b>
<b>Årsresultat etter minoritetsinteresser</b>		<b>3 886 906</b>	<b>2 475 803</b>
<b>Totalresultat</b>		<b>3 886 906</b>	<b>2 475 803</b>
<b>Overføringer og disponeringer</b>			
Konsernbidrag		1 229 520	237 734
Avsatt til annen egenkapital		2 657 386	2 238 069
<b>Sum overføringer og disponeringer</b>		<b>3 886 906</b>	<b>2 475 803</b>





<b>Sum opptjent egenkapital</b>		<b>10 432 485</b>	<b>8 053 941</b>
<b>Sum egenkapital</b>	<b>5</b>	<b>11 432 485</b>	<b>9 053 941</b>
<b>Gjeld</b>			
<b>Langsiktig gjeld</b>			
<b>Annen langsiktig gjeld</b>			
Gjeld til konsernselskap	8	2 532 654	1 729 256
<b>Sum annen langsiktig gjeld</b>		<b>2 532 654</b>	<b>1 729 256</b>
<b>Sum langsiktig gjeld</b>		<b>2 532 654</b>	<b>1 729 256</b>
<b>Kortsiktig gjeld</b>			
Leverandørgjeld		156 293	150 518
Betalbar skatt	7	557 300	118 127
Skattetrekk og andre trekk		591 223	440 947
Annen kortsiktig gjeld	8	1 043 490	768 667
<b>Sum kortsiktig gjeld</b>		<b>2 348 306</b>	<b>1 478 259</b>
<b>Sum gjeld</b>		<b>4 880 960</b>	<b>3 207 515</b>
<b>SUM EGENKAPITAL OG GJELD</b>		<b>16 313 445</b>	<b>12 261 456</b>



Organisasjonsnr: 982 902 274  
LYBERG & PARTNERE AS

NOTEOPPLYSNINGER - SELSKAP - alle poster oppgitt i hele tall

Note

Antall aksjer og aksjeeiere

Note

2

Antall årsverk i regnskapsåret

Virksomheten har hatt følgende antall årsverk:

7.80

Omløpsmidler                      Startdato      Sluttdato      Endring

Skattemessig fremf.undersk. Startdato      Sluttdato      Endring

Kortsiktig gjeld                      Startdato      Sluttdato      Endring



**LYBERG & PARTNERE AS**

(Org. nr. 982 902 274)

**Styrets årsberetning for 2021**

**Virksomhetens art og hvor den drives:**

Selskapet driver forsikringsagentur i Bærum.

**Markeder:**

Selskapet er et forsikringsagentur og distribuerer non-marine forsikringsprodukter for Codan på det norske markedet med hovedvekt på østlandsområdet. Codan ble kjøpt opp av Tryg i 2021. Forsikringsagenturet blir videreført i Tryg.

**Utvikling i selskapets drift**

Selskapets driftsinntekter økte i 2021 fra på kr. 13.208.482 i 2020 til kr. 14.561 469 i 2021. Driftskostnadene i 2021 ble på 10 667 784,-. Norge ble nedstengt 12 mars 2020 som følge av korona-pandemi. Dette medførte at selskapet valgte delvis permittering en periode i 2020. I 2021 har selskapet tilpasset seg en annerledes måte å jobbe på og det har vært tilnærmet normal drift.

**Redegjørelse for fortsatt drift:**

Ut fra vurdering av utvikling i inntekter og kostnader samt tiltak er styret er av den oppfatning av at forutsetningene for fortsatt drift er til stede. Årsregnskapet for år 2021 for Lyberg & Partnere AS er satt opp under forutsetning av fortsatt drift på grunnlag av tilfredsstillende egenkapitaldekning/inntektsøkninger og kostnadsreduksjoner, planlagte og gjennomførte.

**Arbeidsmiljø:**

Ved utgangen av året hadde selskapet 8 ansatte. Det har ikke vært sykefravær eller skader utover det normale. Styret anser arbeidsmiljøet i bedriften som godt og har ikke iverksatt tiltak på dette området. Styret arbeider løpende for at det skal være likestilling mellom kjønnene i selskapet og anser likestillingslovens bestemmelser for å være fulgt.

**Årets resultat:**


Årsoverskuddet for 2021 var kr 3.886 906,- etter skatt.


**Ytre miljø:**


Selskapets styre kjenner ikke til at virksomheten har negativ innvirkning på det ytre miljø.

Etter styrets vurdering er alle forutsetninger for fortsatt drift og videre utvikling likevel fortsatt til stede og selskapets årsregnskap er avlagt på dette grunnlag.

Oslo den 20. April 2022  
Styret for Lyberg & Partnere AS

  
Claus Frimann Clasen  
Styrets leder

  
Karl Petter Lyberg  
Daglig leder og styremedlem

  
Lasse Kvalnes  
Styremedlem



## Resultatregnskap

Lyberg &amp; Partnere AS

<b>DRIFTSINNTEKTER OG DRIFTSKOSTNADER</b> Note	<b>2021</b>	<b>2020</b>
Salgsinntekt	14 547 093	12 808 482
Annen driftsinntekt	14 376	400 000
<b>Sum driftsinntekter</b>	<b><u>14 561 469</u></b>	<b><u>13 208 482</u></b>
Lønnskostnad 2, 3	8 329 199	7 210 245
Avskrivning på driftsmidler	0	678 028
Annen driftskostnad	2 338 585	2 597 551
<b>Sum driftskostnader</b>	<b><u>10 667 784</u></b>	<b><u>10 485 823</u></b>
<b>Driftsresultat</b>	<b><u>3 893 686</u></b>	<b><u>2 722 659</u></b>
<b>FINANSINNTEKTER OG FINANSKOSTNADER</b>		
Annen renteinntekt	0	333
Reversering av tidligere nedskrevet	900 000	0
<b>Resultat av finansposter</b>	<b><u>900 000</u></b>	<b><u>333</u></b>
<b>Ordinært resultat før skattekostnad</b>	<b><u>4 793 686</u></b>	<b><u>2 722 992</u></b>
Skattekostnad på ordinært resultat 7	906 780	247 189
<b>ÅRSRESULTAT</b>	<b><u>3 886 906</u></b>	<b><u>2 475 803</u></b>
<b>OVERFØRINGER</b>		
Avsatt konsernbidrag	1 229 520	237 734
Avsatt til annen egenkapital	2 657 386	2 238 069
<b>Sum overføringer</b>	<b><u>3 886 906</u></b>	<b><u>2 475 803</u></b>



## Balanse

Lyberg & Partnere AS



EIENDELER	Note	2021	2020
<b>ANLEGGSMIDLER</b>			
<b>Varige driftsmidler</b>			
Driftsløsøre, inventar o.a. utstyr	4	136 715	136 715
<b>Sum varige driftsmidler</b>		<b>136 715</b>	<b>136 715</b>
<b>Finansielle driftsmidler</b>			
Investeringer i datterselskap	6	341 279	586 237
Lån til foretak i samme konsern	8	9 353 305	6 406 137
<b>Sum finansielle anleggsmidler</b>		<b>9 694 584</b>	<b>6 992 374</b>
<b>Sum anleggsmidler</b>		<b>9 831 299</b>	<b>7 129 089</b>
<b>OMLØPSMIDLER</b>			
<b>Fordringer</b>			
Kundefordringer		4 235 779	2 388 233
Andre kortsiktige fordringer		490 962	484 310
<b>Sum fordringer</b>		<b>4 726 741</b>	<b>2 872 543</b>
<b>Bankinnskudd, kontanter o.l.</b>	9	<b>1 755 405</b>	<b>2 259 823</b>
<b>Sum omløpsmidler</b>		<b>6 482 146</b>	<b>5 132 367</b>
<b>SUM EIENDELER</b>		<b>16 313 445</b>	<b>12 261 456</b>



## Balanse

Lyberg &amp; Partnere AS

EGENKAPITAL	Note	2021	2020
<b>Innskutt egenkapital</b>			
Aksjekapital	3	1 000 000	1 000 000
<b>Sum innskutt egenkapital</b>		<b>1 000 000</b>	<b>1 000 000</b>
<b>Opptjent egenkapital</b>			
Annen egenkapital		10 432 485	8 053 941
<b>Sum opptjent egenkapital</b>		<b>10 432 485</b>	<b>8 053 941</b>
<b>Sum egenkapital</b>	5	<b>11 432 485</b>	<b>9 053 941</b>
<b>GJELD</b>			
<b>Annen langsiktig gjeld</b>			
Gjeld til konsernselskap	8	2 532 654	1 729 256
<b>Sum annen langsiktig gjeld</b>		<b>2 532 654</b>	<b>1 729 256</b>
<b>Kortsiktig gjeld</b>			
Leverandørgjeld		156 293	150 518
Betalbar skatt	7	557 300	118 127
Skattetrekk og andre trekk		591 223	440 947
Annen kortsiktig gjeld	8	1 043 490	768 667
<b>Sum kortsiktig gjeld</b>		<b>2 348 306</b>	<b>1 478 259</b>
<b>Sum gjeld</b>		<b>4 880 960</b>	<b>3 207 515</b>
<b>SUM GJELD OG EGENKAPITAL</b>		<b>16 313 445</b>	<b>12 261 456</b>

Oslo, 20.04.2022  
Styret i Lyberg & Partnere AS  
Karl Petter Lyberg  
styremedlem/daglig leder  
Claus Primann Clasen  
styreleder  
Lasse Kvalnes  
styremedlem



## Noter til årsregnskapet 2021

### Lyberg & Partnere AS

#### Note 1 - Regnskapsprinsipper

##### Generelt

Regnskapet er utarbeidet i overensstemmelse med regnskapsloven og god regnskapsskikk. Regnskapet bygger på historisk kost prinsippet. Kostnader sammenstilles med og kostnadsføres samtidig med de inntekter kostnadene kan sammenstilles med. Regnskapet er satt opp basert på fortsatt drift.

##### Prinsipp for inntektsføring

Selskapets inntekt er provisjonsinntekter fra Codan. Inntekt består av nysalgprovisjon fra nye forsikringspoliser og bestandsprovisjon på eksisterende portefølje av forsikringspoliser. Inntekten bokføres når forsikringstaker inngår kontrakt om forsikring. Bestandsprovisjon inntektsføres ved forfall.

##### Klassifisering

Eiendeler knyttet til driften klassifiseres som omløpsmidler. Samme regel gjelder for kortsiktig gjeld. Fordringer og gjeld som ikke knytter seg til driften, klassifiseres som omløpsmidler/kortsiktig gjeld dersom de forfaller innen ett år. Øvrige eiendeler klassifiseres som anleggsmidler, og øvrig gjeld klassifiseres som langsiktig.

##### Vurderingsregler

**Kundefordringer** vurderes til pålydende, og nedskrives med forventet tap på fordringer.

**Øvrige omløpsmidler** vurderes til det laveste av anskaffelseskost og virkelig verdi.

**Varige driftsmidler** aktiveres og avskrives dersom de har levetid over 3 år og har en kostpris som overstiger kr 15 000. Varige driftsmidler vurderes til historisk kost med fradrag for bedriftsøkonomiske avskrivninger. Avskrivninger baseres på en vurdering av driftsmidlenes økonomiske og tekniske levetid. Selskapet benytter lineære avskrivninger. Avskrivningssatsene er gjengitt i note 5.

**Utsatt skattefordel/utsatt skatt** beregnes på grunnlag av forskjeller mellom regnskapsmessige og skattemessige verdier i henhold til norsk regnskapsstandard for skatt. Ved beregning av utsatt skatt gjøres det fradrag for eventuelle fremførbare underskudd. Utsatt skattefordel bokføres ikke iht reglene for mindre aksjeselskaper.

**Betalbar skatt** beregnes på grunnlag av årets skattemessige resultat.

#### Note 2 – Lønnskostnader, antall ansatte, godtgjørelser mm

##### Lønnskostnader:

	2021	2020
Lønn og feriepenger	6 125 880	5 370 647
Arbeidsgiveravgift og finansskatt	1 472 695	1 125 148
Andre personalkostnader	730 623	714 450
<b>Sum</b>	<b>8 329 199</b>	<b>7 210 245</b>

Antall årsverk 8 9

Lønn og annen godtgjørelse til daglig leder utgjør kr 1 145 439. Lønn og annen godtgjørelse til øvrige styremedlemmer gjennom 2021 er til sammen kr 1 134 980.

Revisjonshonorar er kostnadsført med totalt kr 159 321,- (inkl mva.) Dette inkluderer utarbeidelse av årsoppgjør og ligningspapirer, samt kostnader til revisjon av datterselskap, samt bistand med fusjonsprosessen med datter.

Det er ikke stilt lån til eller sikkerhetstillelse for styrets medlemmer eller daglig leder.



<b>Noter til årsregnskapet 2021</b>
<b>Lyberg &amp; Partnere AS</b>

**Note 3 – Aksjekapital og aksjonærinformasjon**

Selskapets aksjekapital består av 10 000 aksjer à pålydende kr 100, til sammen kr 1 000 000.  
Selskapets aksjonær er Lyberg & Partnere Holding AS.

Lyberg & Partnere Holding AS Har følgende eiersits:

Frimann Clasen AS	50% Eies 100% av styrets leder
Lyberg Assurance AS	50% Eies 100% av daglig leder

**Note 4 – Immaterielle eiendeler og varige driftsmidler**

	<b>Kunst</b>	<b>Til sammen</b>
Anskaffelseskost 01.01.	136 715	136 715
+ Årets tilgang	0	0
- Årets avgang	0	0
Sårlede av - og nedskrivninger	0	0
<b>Balansført verdi 31.12.</b>	<b>136 715</b>	<b>136 715</b>
Årets ordinære avskrivninger	0	0
Avskrivningssatser	0,00 %	

**Note 5 – Egenkapital**

	<b>Aksje- Aksjekapital</b>	<b>Annen Egenkapital</b>	<b>Sum</b>
Egenkapital 01.01.	1 000 000	8 053 941	9 053 941
Årets resultat		3 886 906	3 886 906
Negativ fusjonsdifferanse fusjon LP Salg Bedrift AS		(278 841)	
Avgitt konsernbidrag til søster/mor		(1 229 520)	(1 229 520)
<b>Egenkapital 31.12.</b>	<b>1 000 000</b>	<b>10 432 486</b>	<b>11 432 486</b>

**Note 6 – Investeringer i datterselskap**

<b>Selskap</b>	<b>Anskaffelses tidspunkt</b>	<b>Forretn.- kontor</b>	<b>Eier- andel</b>	<b>Selskapets egenkapital</b>	<b>Selskapets resultat</b>	<b>Bokført verdi</b>
Lyberg & Partnere Salg Privat AS	2008	Oslo	90,50 %	900 544	46 771	186 430
Lyberg & Partnere Vest AS	2012	Bergen	100 %	-567 192	241 970	52 849
Lyberg & Partnere Rogaland AS	2014	Rogaland	100 %	-1 423 705	1 455 325	102 000
				-1 090 353	1 744 066	341 279



## Noter til årsregnskapet 2021 Lyberg & Partnere AS

### Note 7 – Skatter

#### UTSAT SKATT

##### Midlertidige forskjeller

	31.12.2021	31.12.2020	Endring
Driftsmidler	-912 665	-1 179 986	-267 321
Fremførbart underskudd	0	0	0
Gevinst og tapskonto	0	0	0
Netto grunnlag	-912 665	-1 179 986	-267 321
Utsatt skatt/Utsatt skattefordel	-228 166	-294 997	66 830

#### SKATTEKOSTNAD

Regnskapsmessig resultat før skatter	4 793 686
Permanente forskjeller	-899 243
Avgitt konsernbidrag	-1 397 920
Endring midlertidige forskjeller	-267 321
<b>Skattemessig resultat før underskudd</b>	<b>2 229 202</b>
Overført til/fra fremførbart underskudd	0
avgitt konsernbidrag	0
<b>Skattbart resultat</b>	<b>2 229 202</b>

#### Skattekostnad

Betalbar skatt, 25%	557 301
Skatteeffekt av avgitt konsernbidrag	349 480
Endring utsatt/utsatt skattefordel	0
<b>Sum skatter</b>	<b>906 781</b>

Alle midlertidige forskjeller som kan utlignes er hensyntatt i beregningen av utsatt skatt. Utsatt skattefordel bokføres ikke iht unntaksbestemmelsene for "små" selskaper i Regnskapsloven.

### Note 8 – Mellomværende med konsernselskap/beslektede selskap

Lyberg & Partnere Vest AS	537 867	datterselskap	100,00 %
Nedskrivning L&P Vest	-281 278		
Lyberg & Partnere Spesialforsikring AS konsernbidrag		-1 509 000	
Lyberg & Partnere Spesialforsikring AS	33 500	søsterselskap	
Lyberg & Partnere Rogaland As	1 228 556	datterselskap	100,00 %
Nedskrivning Lyberg & Partnere Rogaland As	-820 000	datterselskap	
	<u>9 353 305</u>	<u>-2 532 654</u>	

Mellomværende er ikke renteberegnet.

### Note 9 – Bankinnskudd

Av selskapets bankinnskudd er kr 355 466,- bundne midler vedrørende skattetrekk.



<p style="text-align: center;"><b>Noter til årsregnskapet 2021</b> <b>Lyberg &amp; Partnere AS</b></p>
--

**Note 10 – Gjeld og pantstillelser**

Selskapet har ikke gjeld som er sikret med pant.

Selskapet har ikke gjeld som forfaller til betaling mer enn 5 år etter regnskapsårets slutt.


**Note 11– Påvirkning av koronapandemien/ hendelser etter balansedag**

Norge ble nedstengt 12. mars 2020 som følge av korona-pandemi. Dette medførte at selskapet valgte delvis permittering en periode i 2020. I 2021 har selskapet tilpasset seg en annerledes måte å jobbe på og det har vært tilnærmet normal drift.

Det har ikke inntruffet forhold etter regnskapsårets slutt, som har betydning for regnskapet.



**Narum Revisjon AS**  
STATSAUTORISERTE REVISORER  
MEDLEMMER AV DEN NORSKE  
REVISORFORENING



Bypass Signing  
Nils O R Narum  
2022-04-20

## UAVHENGIG REVISORS BERETNING Til generalforsamlingen i Lyberg & Partnere AS

### Uttalelse om revisjonen av årsregnskapet

#### *Konklusjon*

Vi har revidert selskapet Lyberg & Partnere AS' årsregnskap som viser et overskudd på kr 3 886 906. Årsregnskapet består av balanse per 31. desember 2021, resultatregnskap for regnskapsåret avsluttet per denne datoen og noter til årsregnskapet, herunder et sammendrag av viktige regnskapsprinsipper.

Etter vår mening

- oppfyller årsregnskapet gjeldende lovkrav, og
- gir årsregnskapet et rettviseende bilde av selskapets finansielle stilling per 31. desember 2021 og av dets resultater for regnskapsåret avsluttet per denne datoen i samsvar med regnskapslovens regler og god regnskapsskikk i Norge.

#### *Grunnlag for konklusjonen*

Vi har gjennomført revisjonen i samsvar med de internasjonale revisjonsstandardene International Standards on Auditing (ISA-ene). Våre oppgaver og plikter i henhold til disse standardene er beskrevet nedenfor under Revisors oppgaver og plikter ved revisjonen av årsregnskapet. Vi er uavhengige av selskapet slik det kreves i lov, forskrift og International Code of Ethics for Professional Accountants (inkludert internasjonale uavhengighetsstandarder) utstedt av the International Ethics Standards Board for Accountants (IESBA-reglene), og Vi har overholdt våre øvrige etiske forpliktelser i samsvar med disse kravene. Innhentet revisjonsbevis er etter vår vurdering tilstrekkelig og hensiktsmessig som grunnlag for vår konklusjon.

#### *Øvrig informasjon*

Styret og daglig leder (ledelsen) er ansvarlige for informasjonen i årsberetningen. Vår konklusjon om årsregnskapet ovenfor dekker ikke informasjonen i årsberetningen.

I forbindelse med revisjonen av årsregnskapet er det vår oppgave å lese årsberetningen. Formålet er å vurdere hvorvidt det foreligger vesentlig inkonsistens mellom årsberetningen, og årsregnskapet og den kunnskap vi har opparbeidet oss under revisjonen av årsregnskapet, eller hvorvidt informasjon i årsberetningen ellers fremstår som vesentlig feil. Vi har plikt til å rapportere dersom årsberetningen fremstår som vesentlig feil. Vi har ingenting å rapportere i så henseende.

---

Org.nr/Revisor nr:	Adresse:	Telefon.:	Bankgiro:	Mail:	Hjemmeside:
919789980	Slependveien 48	4767809010	2280.69.45696	<a href="mailto:post@narumco.no">post@narumco.no</a>	<a href="http://narumco.no">narumco.no</a>



Basert på kunnskapen vi har opparbeidet oss i revisjonen, mener vi at årsberetningen er konsistent med årsregnskapet og inneholder de opplysninger som skal gis i henhold til gjeldene lovkrav.

#### *Ledelsens ansvar for årsregnskapet*

Ledelsen er ansvarlig for å utarbeide årsregnskapet og for at det gir et rettviseende bilde i samsvar med regnskapslovens regler og god regnskapsskikk i Norge. Ledelsen er også ansvarlig for slik intern kontroll som den finner nødvendig for å kunne utarbeide et årsregnskap som ikke inneholder vesentlig feilinformasjon, verken som følge av misligheter eller utilsiktede feil.

Ved utarbeidelsen av årsregnskapet må ledelsen ta standpunkt til selskapets evne til fortsatt drift og opplyse om forhold av betydning for fortsatt drift. Forutsetningen om fortsatt drift skal legges til grunn for årsregnskapet så lenge det ikke er sannsynlig at virksomheten vil bli avviklet.

#### *Revisors oppgaver og plikter ved revisjonen av årsregnskapet*

Vårt mål er å oppnå betryggende sikkerhet for at årsregnskapet som helhet ikke inneholder vesentlig feilinformasjon, verken som følge av misligheter eller utilsiktede feil, og å avgi en revisjonsberetning som inneholder vår konklusjon. Betryggende sikkerhet er en høy grad av sikkerhet, men ingen garanti for at en revisjon utført i samsvar med ISA-ene, alltid vil avdekke vesentlig feilinformasjon som eksisterer. Feilinformasjon kan oppstå som følge av misligheter eller utilsiktede feil. Feilinformasjon blir vurdert som vesentlig dersom den enkeltvis eller samlet med rimelighet kan forventes å påvirke økonomiske beslutninger som brukerne foretar basert på årsregnskapet.

For revisors oppgaver og plikter se : <https://revisorforeningen.no/om-revisjon/revisjonsberetning-revisors-oppgaver-og-plikter/>

Slependen, 20. april 2022  
Narum Revisjon AS

Nils Narum  
Statsautorisert revisor