



## ÅRSREGNSKAPET FOR REGNSKAPSÅRET 2020 - GENERELL INFORMASJON

### Enheten

Organisasjonsnummer:	819 656 002
Organisasjonsform:	Aksjeselskap
Foretaksnavn:	NEBBEN HOLDING AS
Forretningsadresse:	Ormlia 2074 EIDSVOLL VERK

### Regnskapsår

Årsregnskapets periode:	01.01.2020 - 31.12.2020
-------------------------	-------------------------

### Konsern

Morselskap i konsern:	Ja
Konsernregnskap lagt ved:	Nei

### Regnskapsregler

Regler for små foretak benyttet:	Ja
Benyttet ved utarbeidelsen av årsregnskapet til selskapet:	Regnskapslovens alminnelige regler

### Årsregnskapet fastsatt av kompetent organ

Bekreftet av representant for selskapet:	BDT Viken Revisjon AS
Dato for fastsettelse av årsregnskapet:	25.06.2021

### Grunnlag for avgivelse

År 2020: Årsregnskapet er elektronisk innlevert  
År 2019: Tall er hentet fra elektronisk innlevert årsregnskap fra 2020

*Det er ikke krav til at årsregnskapet m.v. som sendes til Regnskapsregisteret er undertegnet. Kontrollen på at dette er utført ligger hos revisor/enhetens øverste organ. Sikkerheten ivaretas ved at innsender har rolle/rettighet for innsending av årsregnskapet via Altinn, og ved at det bekreftes at årsregnskapet er fastsatt av kompetent organ.*

Brønnøysundregistrene, 17.07.2022



## Resultatregnskap

Beløp i: NOK	Note	2020	2019
<b>RESULTATREGNSKAP</b>			
<b>Kostnader</b>			
Annen driftskostnad	5	37 337	24 425
<b>Sum kostnader</b>		<b>37 337</b>	<b>24 425</b>
<b>Driftsresultat</b>		<b>-37 337</b>	<b>-24 425</b>
<b>Finansinntekter og finanskostnader</b>			
Annen renteinntekt		330	284
Annen finansinntekt		8 507 389	264 941
<b>Sum finansinntekter</b>		<b>8 507 719</b>	<b>265 225</b>
Annen rentekostnad		25 000	40 800
<b>Sum finanskostnader</b>		<b>25 000</b>	<b>40 800</b>
<b>Netto finans</b>		<b>8 482 719</b>	<b>224 425</b>
<b>Ordinært resultat før skattekostnad</b>		<b>8 445 382</b>	<b>200 000</b>
<b>Ordinært resultat etter skattekostnad</b>		<b>8 445 382</b>	<b>200 000</b>
<b>Årsresultat</b>	3, 4	<b>8 445 382</b>	<b>200 000</b>
<b>Årsresultat etter minoritetsinteresser</b>		<b>8 445 382</b>	<b>200 000</b>
<b>Totalresultat</b>		<b>8 445 382</b>	<b>200 000</b>
<b>Overføringer og disponeringer</b>			
Avsatt til annen egenkapital		8 445 382	200 000
<b>Sum overføringer og disponeringer</b>	4	<b>8 445 382</b>	<b>200 000</b>



## Balanse

Beløp i: NOK	Note	2020	2019
<b>BALANSE - EIENDELER</b>			
<b>Anleggsmidler</b>			
<b>Immaterielle eiendeler</b>			
<b>Finansielle anleggsmidler</b>			
Investering i datterselskap	2	100 000	150 000
Investering i annet foretak i samme konsern	2		
Lån til foretak i samme konsern	6		3 227 716
<b>Sum finansielle anleggsmidler</b>		<b>100 000</b>	<b>3 377 716</b>
<b>Sum anleggsmidler</b>		<b>100 000</b>	<b>3 377 716</b>
<b>Omløpsmidler</b>			
<b>Varer</b>			
<b>Fordringer</b>			
Andre kortsiktige fordringer	6		264 941
Konsernfordringer	6	5 570	5 570
<b>Sum fordringer</b>		<b>5 570</b>	<b>270 511</b>
<b>Investeringer</b>			
Aksjer og andeler i foretak i samme konsern	2		
<b>Bankinnskudd, kontanter og lignende</b>			
Bankinnskudd, kontanter o.l.		11 009 662	1 487 928
<b>Sum bankinnskudd, kontanter og lignende</b>		<b>11 009 662</b>	<b>1 487 928</b>
<b>Sum omløpsmidler</b>		<b>11 015 232</b>	<b>1 758 439</b>
<b>SUM EIENDELER</b>		<b>11 115 232</b>	<b>5 136 155</b>

## BALANSE - EGENKAPITAL OG GJELD

### Egenkapital

#### Innskutt egenkapital



## Balanse

<b>Beløp i: NOK</b>	<b>Note</b>	<b>2020</b>	<b>2019</b>
Aksjekapital	1	50 000	50 000
<b>Sum innskutt egenkapital</b>		<b>50 000</b>	<b>50 000</b>
<b>Opptjent egenkapital</b>			
Annen egenkapital		8 645 382	200 001
<b>Sum opptjent egenkapital</b>		<b>8 645 382</b>	<b>200 001</b>
<b>Sum egenkapital</b>	4	<b>8 695 382</b>	<b>250 001</b>
<b>Gjeld</b>			
<b>Langsiktig gjeld</b>			
<b>Annen langsiktig gjeld</b>			
Gjeld til aksjonær		2 166 563	2 810 800
Øvrig langsiktig gjeld		253 287	574 854
<b>Sum annen langsiktig gjeld</b>		<b>2 419 850</b>	<b>3 385 654</b>
<b>Sum langsiktig gjeld</b>		<b>2 419 850</b>	<b>3 385 654</b>
<b>Kortsiktig gjeld</b>			
Leverandørgjeld			500
Annen kortsiktig gjeld			1 500 000
<b>Sum kortsiktig gjeld</b>			<b>1 500 500</b>
<b>Sum gjeld</b>		<b>2 419 850</b>	<b>4 886 154</b>
<b>SUM EGENKAPITAL OG GJELD</b>		<b>11 115 232</b>	<b>5 136 155</b>



## Brønnøysundregistrene

### ÅRSREGNSKAP FOR REGNSKAPSÅRET 2020 - GENERELL INFORMASJON

Journalnummer: 2021 573540

#### Enheten

Organisasjonsnummer: 819 656 002  
Organisasjonsform: Aksjeselskap  
Foretaksnavn: NEBBEN HOLDING AS  
Forretningsadresse: Ormlia  
2074 EIDSVOLL VERK

#### Regnskapsår

Årsregnskapets periode: 01.01.2020 - 31.12.2020

#### Konsern

Morselskap i konsern: Ja  
Konsernregnskap lagt ved: Nei

#### Regnskapsregler

Regler for små foretak benyttet: Ja  
Benyttet ved utarbeidelsen av  
årsregnskapet til selskapet: Regnskapslovens alminnelige regler

#### Årsregnskapet fastsatt av kompetent organ

Bekreftet av representant for selskapet: BDT Viken Revisjon AS  
Dato for fastsettelse av årsregnskapet: 25.06.2021

#### Revisjon

Ekstern autorisert regnskapsfører har i løpet av regnskapsåret bistått ved den løpende regnskapsføringen eller utført andre tjenester for selskapet enn å utarbeide årsregnskapet: Ja

#### Grunnlag for avgivelse

År 2020: Årsregnskap er elektronisk innlevert.  
År 2019: Tall er hentet fra elektronisk innlevert årsregnskap fra 2020.

*Det er ikke krav til at årsregnskapet m.v. som sendes til Regnskapsregisteret er undertegnet. Kontrollen på at dette er utført ligger hos revisor/enhetens øverste organ. Sikkerheten ivaretas ved at innsender har rolle/rettighet for innsending av årsregnskapet via Altinn, og ved at det bekreftes at årsregnskapet er fastsatt av kompetent organ.*

Brønnøysundregistrene, 03.08.2021



Organisasjonsnr: 819 656 002  
NEBBEN HOLDING AS

## RESULTATREGNSKAP

<b>Beløp i: NOK</b>	<b>Note</b>	<b>2020</b>	<b>2019</b>
<b>RESULTATREGNSKAP</b>			
<b>Kostnader</b>			
Annen driftskostnad	5	37 337	24 425
<b>Sum kostnader</b>		<b>37 337</b>	<b>24 425</b>
<b>Driftsresultat</b>		<b>-37 337</b>	<b>-24 425</b>
<b>Finansinntekter og finanskostnader</b>			
Annen renteinntekt		330	284
Annen finansinntekt		8 507 389	264 941
<b>Sum finansinntekter</b>		<b>8 507 719</b>	<b>265 225</b>
Annen rentekostnad		25 000	40 800
<b>Sum finanskostnader</b>		<b>25 000</b>	<b>40 800</b>
<b>Netto finans</b>		<b>8 482 719</b>	<b>224 425</b>
<b>Ordinært resultat før skattekostnad</b>		<b>8 445 382</b>	<b>200 000</b>
<b>Ordinært resultat etter skattekostnad</b>		<b>8 445 382</b>	<b>200 000</b>
<b>Årsresultat</b>	3, 4	<b>8 445 382</b>	<b>200 000</b>
<b>Årsresultat etter minoritetsinteresser</b>		<b>8 445 382</b>	<b>200 000</b>
<b>Totalresultat</b>		<b>8 445 382</b>	<b>200 000</b>
<b>Overføringer og disponeringer</b>			
Avsatt til annen egenkapital		8 445 382	200 000
<b>Sum overføringer og disponeringer</b>	4	<b>8 445 382</b>	<b>200 000</b>



Organisasjonsnr: 819 656 002  
NEBBEN HOLDING AS

## BALANSE

**Beløp i: NOK** **Note** **2020** **2019**

### BALANSE - EIENDELER

#### Anleggsmidler

##### Immaterielle eiendeler

##### Finansielle anleggsmidler

Investering i datterselskap	2	100 000	150 000
Investering i annet foretak i samme konsern	2		
Lån til foretak i samme konsern	6		3 227 716
<b>Sum finansielle anleggsmidler</b>		<b>100 000</b>	<b>3 377 716</b>
<b>Sum anleggsmidler</b>		<b>100 000</b>	<b>3 377 716</b>

#### Omløpsmidler

##### Varer

##### Fordringer

Andre kortsiktige fordringer	6		264 941
Konsernfordringer	6	5 570	5 570
<b>Sum fordringer</b>		<b>5 570</b>	<b>270 511</b>

##### Investeringer

Aksjer og andeler i foretak i samme konsern	2		
---	---	--	--

##### Bankinnskudd, kontanter og lignende

Bankinnskudd, kontanter o. l.		11 009 662	1 487 928
<b>Sum bankinnskudd, kontanter og lignende</b>		<b>11 009 662</b>	<b>1 487 928</b>

##### Sum omløpsmidler

<b>SUM EIENDELER</b>		<b>11 115 232</b>	<b>5 136 155</b>
----------------------	--	-------------------	------------------

### BALANSE - EGENKAPITAL OG GJELD

#### Egenkapital

##### Innskutt egenkapital

Aksjekapital	1	50 000	50 000
<b>Sum innskutt egenkapital</b>		<b>50 000</b>	<b>50 000</b>

##### Opptjent egenkapital



Annen egenkapital		8 645 382	200 001
<b>Sum opptjent egenkapital</b>		<b>8 645 382</b>	<b>200 001</b>
<b>Sum egenkapital</b>	<b>4</b>	<b>8 695 382</b>	<b>250 001</b>
<b>Gjeld</b>			
<b>Langsiktig gjeld</b>			
<b>Annen langsiktig gjeld</b>			
Gjeld til aksjonær		2 166 563	2 810 800
Øvrig langsiktig gjeld		253 287	574 854
<b>Sum annen langsiktig gjeld</b>		<b>2 419 850</b>	<b>3 385 654</b>
<b>Sum langsiktig gjeld</b>		<b>2 419 850</b>	<b>3 385 654</b>
<b>Kortsiktig gjeld</b>			
Leverandørgjeld			500
Annen kortsiktig gjeld			1 500 000
<b>Sum kortsiktig gjeld</b>			<b>1 500 500</b>
<b>Sum gjeld</b>		<b>2 419 850</b>	<b>4 886 154</b>
<b>SUM EGENKAPITAL OG GJELD</b>		<b>11 115 232</b>	<b>5 136 155</b>



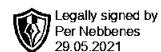
Organisasjonsnr: 819 656 002  
NEBBEN HOLDING AS

NOTEOPPLYSNINGER - SELSKAP - alle poster oppgitt i hele tall

Note

Antall årsverk i regnskapsåret

Virksomheten har hatt følgende antall årsverk:  
0.00



## Årsregnskap 2020

### Nebben Holding AS

#### Innhold:

**Resultat**  
**Balanse**  
**Noter**  
**Revisors beretning**



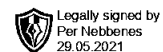
Org.nr: 819 656 002



## Resultatregnskap

### Nebben Holding AS

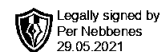
<b>Driftsinntekter og driftskostnader</b>	<b>Note</b>	<b>2020</b>	<b>2019</b>
Annen driftskostnad	5	37 337	24 425
<b>Sum driftskostnader</b>		<b>37 337</b>	<b>24 425</b>
<b>Driftsresultat</b>		<b>-37 337</b>	<b>-24 425</b>
<b>Finansinntekter og finanskostnader</b>			
Annen renteinntekt		330	284
Annen finansinntekt		8 507 389	264 941
Annen rentekostnad		25 000	40 800
<b>Resultat av finansposter</b>		<b>8 482 719</b>	<b>224 425</b>
<b>Ordinært resultat før skattekostnad</b>		<b>8 445 382</b>	<b>200 000</b>
<b>Ordinært resultat</b>		<b>8 445 382</b>	<b>200 000</b>
<b>Årsresultat</b>	<b>3, 4</b>	<b>8 445 382</b>	<b>200 000</b>
<b>Overføringer</b>			
Avsatt til annen egenkapital		8 445 382	200 000
<b>Sum overføringer</b>	<b>4</b>	<b>8 445 382</b>	<b>200 000</b>



## Balanse

### Nebben Holding AS

Eiendeler	Note	2020	2019
<b>Anleggsmidler</b>			
<b>Finansielle anleggsmidler</b>			
Investeringer i datterselskap	2	100 000	150 000
Lån til foretak i samme konsern	6	0	3 227 716
<b>Sum finansielle anleggsmidler</b>		<b>100 000</b>	<b>3 377 716</b>
<b>Sum anleggsmidler</b>		<b>100 000</b>	<b>3 377 716</b>
<b>Omløpsmidler</b>			
<b>Fordringer</b>			
Andre kortsiktige fordringer	6	0	264 941
Konsernfordringer	6	5 570	5 570
<b>Sum fordringer</b>		<b>5 570</b>	<b>270 511</b>
Bankinnskudd, kontanter o.l.		11 009 662	1 487 928
<b>Sum omløpsmidler</b>		<b>11 015 232</b>	<b>1 758 439</b>
<b>Sum eiendeler</b>		<b>11 115 232</b>	<b>5 136 155</b>



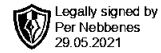
## Balanse

### Nebben Holding AS

Egenkapital og gjeld	Note	2020	2019
<b>Innskutt egenkapital</b>			
Aksjekapital	1	50 000	50 000
<b>Sum innskutt egenkapital</b>		<b>50 000</b>	<b>50 000</b>
<b>Opptjent egenkapital</b>			
Annen egenkapital		8 645 382	200 001
<b>Sum opptjent egenkapital</b>		<b>8 645 382</b>	<b>200 001</b>
<b>Sum egenkapital</b>	<b>4</b>	<b>8 695 382</b>	<b>250 001</b>
<b>Gjeld</b>			
<b>Annen langsiktig gjeld</b>			
Gjeld til aksjonær		2 166 563	2 810 800
Øvrig langsiktig gjeld		253 287	574 854
<b>Sum annen langsiktig gjeld</b>		<b>2 419 850</b>	<b>3 385 654</b>
<b>Kortsiktig gjeld</b>			
Leverandørgjeld		0	500
Annen kortsiktig gjeld		0	1 500 000
<b>Sum kortsiktig gjeld</b>		<b>0</b>	<b>1 500 500</b>
<b>Sum gjeld</b>		<b>2 419 850</b>	<b>4 886 154</b>
<b>Sum egenkapital og gjeld</b>		<b>11 115 232</b>	<b>5 136 155</b>

Eidsvoll Verk, 28.05.2021  
Styret i Nebben Holding AS

Per Nebbenes  
Styreleder/daglig leder



## Noter

### Nebben Holding AS

#### Regnskapsprinsipper

Årsregnskapet er satt opp i samsvar med regnskapsloven og NRS 8 - God regnskapsskikk for små foretak. Årsregnskapet er satt opp under forutsetningen om fortsatt drift.

#### Skatt

Skattekostnaden i resultatregnskapet omfatter både periodens betalbare skatt og endring i utsatt skatt. Utsatt skatt er beregnet med 22 % på grunnlag av de midlertidige forskjeller som eksisterer mellom regnskapsmessige og skattemessige verdier, samt ligningsmessig underskudd til fremføring ved utgangen av regnskapsåret. Skatteøkende og skattereduserende midlertidige forskjeller som reverserer eller kan reverseres i samme periode er utlignet og nettoført.

#### Klassifisering og vurdering av omløpsmidler

Omløpsmidler og kortsiktig gjeld omfatter normalt poster som forfaller til betaling innen ett år etter balansedagen, samt poster som knytter seg til varekretsløpet. Omløpsmidler vurderes til laveste verdi av anskaffelseskost og virkelig verdi.

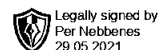
#### Aksjer i datterselskap

Datterselskap vurderes etter kostmetoden i selskapsregnskapet. Investeringen er vurdert til anskaffelseskost for aksjene med mindre nedskrivning har vært nødvendig. Det er foretatt nedskrivning til virkelig verdi når verdifall skyldes årsaker som ikke kan forventes å være forbigående og det må anses nødvendig etter god regnskapsskikk. Nedskrivninger er reversert når grunnlaget for nedskrivning ikke lenger er til stede.

Utbytte, konsernbidrag og andre utdelinger fra datterselskap er inntektsført samme år som det er avsatt i givers regnskap. Overstiger utbytte / konsernbidraget andelen av opptjent resultat etter anskaffelsestidspunktet, representerer den overskytende del tilbakebetaling av investert kapital, og utdelingene er fratrukket investeringens verdi i balansen til morselskapet.

#### Fordringer

Kundefordringer og andre fordringer oppføres til pålydende etter fradrag for avsetning til forventet tap. Avsetning til tap gjøres på grunnlag av en individuell vurdering av de enkelte fordringene.



## Noter

### Nebben Holding AS

#### Note 1 Aksjonærer

Aksjekapitalen i Nebben Holding AS pr. 31.12 består av:

	Antall	Pålydende	Bokført
Ordinære aksjer	500	100,0	50 000
<b>Sum</b>	<b>500</b>		<b>50 000</b>

#### Eierstruktur

Aksjonærer i % pr. 31.12:

	Ordinære	Eierandel	Stemmeandel
Per Nebbenes	500	100,0	100,0

Aksjer og opsjoner eiet av medlemmer i styret og daglig leder:

Navn	Verv	Ordinære
Per Nebbenes	Styreleder/daglig leder	500
<b>Totalt antall aksjer</b>		<b>500</b>

#### Note 2 Datterselskap, TS og FKV

	Kontor- kommune	Eier- andel	Anskaffelses kost	Balanseført verdi	Egenkapital	Resultat
<b>DS/FKV/TS</b>						
Nebben AS	Eidsvoll	100,0 %	100 000	100 000	68 057	-20 835
<b>Sum</b>			<b>100 000</b>	<b>100 000</b>	<b>68 057</b>	<b>-20 835</b>



## Noter

### Nebben Holding AS

#### Note 3 Skatt

<b>Årets skattekostnad</b>	<b>2020</b>	<b>2019</b>
Resultatført skatt på ordinært resultat:		
Betalbar skatt	0	0
Endring i utsatt skattefordel	0	0
<b>Skattekostnad ordinært resultat</b>	<b>0</b>	<b>0</b>
Skattepliktig inntekt:		
Ordinært resultat før skatt	8 445 382	200 000
Permanente forskjeller	-8 507 389	-200 000
<b>Skattepliktig inntekt</b>	<b>-62 007</b>	<b>0</b>
Betalbar skatt i balansen:		
Betalbar skatt på årets resultat	0	-14 287
Betalbar skatt på mottatt konsernbidrag	0	14 287
<b>Sum betalbar skatt i balansen</b>	<b>0</b>	<b>0</b>

Skatteeffekten av midlertidige forskjeller og underskudd til fremføring som har gitt opphav til utsatt skatt og utsatte skattefordeler, spesifisert på typer av midlertidige forskjeller

	<b>2020</b>	<b>2019</b>	<b>Endring</b>
Akkumulert fremførbart underskudd	-62 007	0	62 007
Inngår ikke i beregningen av utsatt skatt	62 007	0	-62 007
<b>Utsatt skattefordel (22 %)</b>	<b>-13 642</b>	<b>0</b>	<b>13 642</b>

I henhold til God regnskapsskikk for små foretak balanseføres ikke utsatt skattefordel.

#### Note 4 Egenkapital

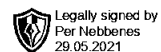
	<b>Aksjekapital</b>	<b>Annen egenkapital</b>	<b>Sum egenkapital</b>
Egenkapital Pr. 01.01.2020	50 000	200 001	250 001
Årets resultat		8 445 382	8 445 382
<b>Pr. 31.12.2020</b>	<b>50 000</b>	<b>8 645 382</b>	<b>8 695 382</b>

#### Note 5 Lønnskostnader og ytelser, godtgjørelse til daglig leder, styret og revisor

Nebben Holding AS har ikke hatt lønns- eller personalkostnader i 2020 og det foreligger heller ingen slike forpliktelser. Det er ikke utbetalt godtgjørelse til styret.

#### Revisor

Kostnadsført revisjonshonorar for 2020 utgjør kr 19 106. Honorar for andre tjenester utgjør kr 14 110. Beløp er inkl mva.



## Noter

### Nebben Holding AS

#### Note 6 Mellomværende med selskap i samme konsern

	2020	2019
<b>Fordringer</b>		
Lån til foretak i samme konsern	0	3 227 716
Andre kortsiktige fordringer konsern	5 570	270 511
<b>Sum</b>	<b>5 570</b>	<b>3 498 227</b>

Lånet er rente- og avdragsfritt.



Ansvarlige partnere:  
Svein Brataas  
Ole Christian Rasmussen  
Per Edwin Engen  
Paul-Gunnar Nakken

Til generalforsamlingen i Nebben Holding AS

Medlem av  
Den Norske Revisorforening

## UAVHENGIG REVISORS BERETNING

### Uttalelse om revisjonen av årsregnskapet

#### *Konklusjon*

Vi har revidert Nebben Holding AS' årsregnskap som viser et overskudd på kr 8 445 382. Årsregnskapet består av balanse per 31.12.2020, resultatregnskap for regnskapsåret per denne datoen og noter til årsregnskapet, herunder et sammendrag av viktige regnskapsprinsipper.

Etter vår mening er det medfølgende årsregnskapet avgitt i samsvar med lov og forskrifter og gir et rettviseende bilde av selskapets finansielle stilling per 31.12.2020, og av dets resultater for regnskapsåret avsluttet per denne datoen i samsvar med regnskapslovens regler og god regnskapsskikk i Norge.

#### *Grunnlag for konklusjonen*

Vi har gjennomført revisjonen i samsvar med lov, forskrift og god revisjonsskikk i Norge, herunder de internasjonale revisjonsstandardene (ISA-ene). Våre oppgaver og plikter i henhold til disse standardene er beskrevet i Revisors oppgaver og plikter ved revisjon av årsregnskapet. Vi er uavhengige av selskapet slik det kreves i lov og forskrift, og har overholdt våre øvrige etiske forpliktelser i samsvar med disse kravene. Etter vår oppfatning er innhentet revisjonsbevis tilstrekkelig og hensiktsmessig som grunnlag for vår konklusjon.

#### *Styrets og daglig leders ansvar for årsregnskapet*

Styret og daglig leder (ledelsen) er ansvarlig for å utarbeide årsregnskapet i samsvar med lov og forskrifter, herunder for at det gir et rettviseende bilde i samsvar med regnskapslovens regler og god regnskapsskikk i Norge. Ledelsen er også ansvarlig for slik intern kontroll som den finner nødvendig for å kunne utarbeide et årsregnskap som ikke inneholder vesentlig feilinformasjon, verken som følge av misligheter eller utilsiktede feil.

Ved utarbeidelsen av årsregnskapet må ledelsen ta standpunkt til selskapets evne til fortsatt drift og opplyse om forhold av betydning for fortsatt drift. Forutsetningen om fortsatt drift skal legges til grunn for årsregnskapet så lenge det ikke er sannsynlig at virksomheten vil bli avviklet.



### *Revisors oppgaver og plikter ved revisjonen av årsregnskapet*

Vårt mål er å oppnå betryggende sikkerhet for at årsregnskapet som helhet ikke inneholder vesentlig feilinformasjon, verken som følge av misligheter eller utilsiktede feil, og å avgi en revisjonsberetning som inneholder vår konklusjon. Betryggende sikkerhet er en høy grad av sikkerhet, men ingen garanti for at en revisjon utført i samsvar med lov, forskrift og god revisjonsskikk i Norge, herunder ISA-ene, alltid vil avdekke vesentlig feilinformasjon som eksisterer. Feilinformasjon kan oppstå som følge av misligheter eller utilsiktede feil. Feilinformasjon blir vurdert som vesentlig dersom den enkeltvis eller samlet med rimelighet kan forventes å påvirke økonomiske beslutninger som brukerne foretar basert på årsregnskapet.

For videre beskrivelse av revisors oppgaver og plikter vises det til:

<https://revisorforeningen.no/revisjonsberetninger>.

### **Uttalelse om øvrige lovmessige krav**

#### *Konklusjon om registrering og dokumentasjon*

Basert på vår revisjon av årsregnskapet som beskrevet ovenfor, og kontrollhandlinger vi har funnet nødvendig i henhold til internasjonal standard for attestasjonsoppdrag (ISAE) 3000 «Attestasjonsoppdrag som ikke er revisjon eller forenklet revisorkontroll av historisk finansiell informasjon», mener vi at ledelsen har oppfylt sin plikt til å sørge for ordentlig og oversiktlig registrering og dokumentasjon av selskapets regnskapsopplysninger i samsvar med lov og god bokføringsskikk i Norge.

Oslo, 02.06.2021

BDT Viken Revisjon AS

Per Edwin Engen

Statsautorisert revisor

(Elektronisk signatur)