



ÅRSREGNSKAPET FOR REGNSKAPSÅRET 2024 - GENERELL INFORMASJON

Enheten

Organisasjonsnummer: 997 843 312
Organisasjonsform: Aksjeselskap
Foretaksnavn: BYGGMESTER STIAN PERSSON AS
Forretningsadresse: c/o Stian Persson
Kongsgardsvegen 95
5177 BJØRØYHAMN

Regnskapsår

Årsregnskapets periode: 01.01.2024 - 31.12.2024

Konsern

Morselskap i konsern: Nei

Regnskapsregler

Regler for små foretak benyttet: Ja
Benyttet ved utarbeidelsen av årsregnskapet til selskapet: Regnskapslovens alminnelige regler

Årsregnskapet fastsatt av kompetent organ

Bekreftet av representant for selskapet: Stian Persson
Dato for fastsettelse av årsregnskapet: 05.02.2025

Grunnlag for avgivelse

År 2024: Årsregnskapet er elektronisk innlevert
År 2023: Tall er hentet fra elektronisk innlevert årsregnskap fra 2024

Det er ikke krav til at årsregnskapet m.v. som sendes til Regnskapsregisteret er undertegnet. Kontrollen på at dette er utført ligger hos revisor/enhetens øverste organ. Sikkerheten ivaretas ved at innsender har rolle/rettighet for innsending av årsregnskapet via Altinn, og ved at det bekreftes at årsregnskapet er fastsatt av kompetent organ.

Brønnøysundregistrene, 12.05.2026



Resultatregnskap

Beløp i: NOK	Note	2024	2023
RESULTATREGNSKAP			
Inntekter			
Salgsinntekt		21 982 511	16 577 522
Annen driftsinntekt		133 785	
Sum inntekter		22 116 296	16 577 522
Kostnader			
Varekostnad		13 425 337	7 951 081
Lønnskostnad	1	5 508 705	5 781 196
Avskrivning av driftsmidler	2	192 674	159 141
Nedskrivning av varige driftsmidler og immaterielle eiendeler	2		
Annen driftskostnad	1	2 295 192	2 001 490
Sum kostnader		21 421 908	15 892 909
Driftsresultat		694 388	684 613
Finansinntekter og finanskostnader			
Annen renteinntekt		86 197	9 933
Annen finansinntekt		179	38 017
Verdiøkning markedsbaserte omløpsmidler		234 074	200 677
Sum finansinntekter		320 450	248 627
Annen rentekostnad		21 573	26 359
Annen finanskostnad		20	19 475
Sum finanskostnader		21 593	45 834
Netto finans		298 857	202 792
Ordinært resultat før skattekostnad		993 245	887 405
Skattekostnad på resultat	3	167 192	147 331
Ordinært resultat etter skattekostnad		826 053	740 074
Årsresultat	4	826 053	740 074
Årsresultat etter minoritetsinteresser		826 053	740 074



Resultatregnskap

Beløp i: NOK	Note	2024	2023
Totalresultat		826 053	740 074
Overføringer og disponeringer			
Ordinært utbytte		300 000	1 000 000
Avgitt konsernbidrag		89 415	
Overføringer annen egenkapital		436 638	-259 926
Sum overføringer og disponeringer		826 053	740 074



Balanse

Beløp i: NOK	Note	2024	2023
BALANSE - EIENDELER			
Anleggsmidler			
Immaterielle eiendeler			
Utsatt skattefordel	3		
Varige driftsmidler			
Tomter, bygninger o.a. fast eiendom	2, 5		
Maskiner og anlegg	2	892 200	660 200
Driftsløsøre, inventar o.a. utstyr	2	97 600	135 100
Sum varige driftsmidler		989 800	795 300
Finansielle anleggsmidler			
Lån til foretak i samme konsern	6		
Lån til tilknyttet selskap og felles kontrollert virksomhet		356 362	407 596
Sum finansielle anleggsmidler		356 362	407 596
Sum anleggsmidler		1 346 162	1 202 896
Omløpsmidler			
Varer			
Fordringer			
Kundefordringer		1 656 975	2 752 635
Andre kortsiktige fordringer		488 506	419 823
Konsernfordringer	6	1 158 069	
Sum fordringer		3 303 549	3 172 457
Investeringer			
Markedsbaserte aksjer		1 269 882	1 035 808
Sum investeringer		1 269 882	1 035 808
Bankinnskudd, kontanter og lignende			
Bankinnskudd, kontanter o.l.	7	1 020 983	1 813 457
Sum bankinnskudd, kontanter og lignende		1 020 983	1 813 457
Sum omløpsmidler		5 594 414	6 021 722



Balanse

Beløp i: NOK	Note	2024	2023
SUM EIENDELER		6 940 576	7 224 618
BALANSE - EGENKAPITAL OG GJELD			
Egenkapital			
Innskutt egenkapital			
Aksjekapital	8	30 000	30 000
Beholdning av egne aksjer	8		
Sum innskutt egenkapital		30 000	30 000
Opptjent egenkapital			
Annen egenkapital		2 189 807	1 753 169
Sum opptjent egenkapital		2 189 807	1 753 169
Sum egenkapital	4	2 219 807	1 783 169
Gjeld			
Langsiktig gjeld			
Utsatt skatt	3	259 158	281 689
Sum avsetninger for forpliktelser		259 158	281 689
Annen langsiktig gjeld			
Gjeld til kredittinstitusjoner	5	248 122	339 589
Langsiktig konserngjeld	6		
Sum annen langsiktig gjeld		248 122	339 589
Sum langsiktig gjeld		507 280	621 278
Kortsiktig gjeld			
Leverandørgjeld	6	1 953 957	2 106 389
Betalbar skatt	3	164 503	241 663
Skyldig offentlige avgifter		805 115	755 219
Utbytte	6	300 000	1 000 000
Kortsiktig konserngjeld		414 635	
Annen kortsiktig gjeld	6	575 279	716 900
Sum kortsiktig gjeld	6	4 213 490	4 820 171



Balanse

Beløp i: NOK	Note	2024	2023
Sum gjeld		4 720 769	5 441 449
SUM EGENKAPITAL OG GJELD		6 940 576	7 224 618
POSTER UTENOM BALANSEN			
Garantistillelser	5		
Pantstillelser	5		



Brønnøysundregistrene

ÅRSREGNSKAP FOR REGNSKAPSÅRET 2024 - GENERELL INFORMASJON

Journalnummer: 2025 306240

Enheten

Organisasjonsnummer: 997 843 312
Organisasjonsform: Aksjeselskap
Foretaksnavn: BYGMESTER STIAN PERSSON AS
Forretningsadresse: c/o Stian Persson
Kongsgardsvegen 95
5177 BJØRØYHAMN

Regnskapsår

Årsregnskapets periode: 01.01.2024 - 31.12.2024

Konsern

Morselskap i konsern: Nei

Regnskapsregler

Regler for små foretak benyttet: Ja
Benyttet ved utarbeidelsen av
årsregnskapet til selskapet: Regnskapslovens alminnelige regler

Årsregnskapet fastsatt av kompetent organ

Bekreftet av representant for selskapet: Stian Persson
Dato for fastsettelse av årsregnskapet: 05.02.2025

Revisjon

Årsregnskapet er utarbeidet av ekstern
autorisert regnskapsfører: Ja
Ekstern autorisert regnskapsfører har i
løpet av regnskapsåret bistått ved den
løpende regnskapsføringen eller utført
andre tjenester for selskapet enn å
utarbeide årsregnskapet: Ja

Grunnlag for avgivelse

År 2024: Årsregnskap er elektronisk innlevert.
År 2023: Tall er hentet fra elektronisk innlevert årsregnskap fra 2024.

Det er ikke krav til at årsregnskapet m.v. som sendes til Regnskapsregisteret er undertegnet. Kontrollen på at dette er utført ligger hos revisor/enhetens øverste organ. Sikkerheten ivaretas ved at innsender har rolle/rettighet for innsending av årsregnskapet via Altinn, og ved at det bekreftes at årsregnskapet er fastsatt av kompetent organ.

Brønnøysundregistrene, 08.02.2025

Brønnøysundregistrene
Postadresse: Postboks 900, 8910 Brønnøysund
Telefon: 75 00 75 00
E-post: firmapost@brreg.no Internett: www.brreg.no
Organisasjonsnummer: 974 760 673



Organisasjonsnr: 997 843 312
BYGGMESTER STIAN PERSSON AS

RESULTATREGNSKAP

Beløp i: NOK	Note	2024	2023
RESULTATREGNSKAP			
Inntekter			
Salgsinntekt		21 982 511	16 577 522
Annen driftsinntekt		133 785	
Sum inntekter		22 116 296	16 577 522
Kostnader			
Varekostnad		13 425 337	7 951 081
Lønnskostnad	1	5 508 705	5 781 196
Avskrivning av driftsmidler	2	192 674	159 141
Nedskrivning av varige driftsmidler og immaterielle eiendeler	2		
Annen driftskostnad	1	2 295 192	2 001 490
Sum kostnader		21 421 908	15 892 909
Driftsresultat		694 388	684 613
Finansinntekter og finanskostnader			
Annen renteinntekt		86 197	9 933
Annen finansinntekt		179	38 017
Verdiøkning markedsbaserte omløpsmidler		234 074	200 677
Sum finansinntekter		320 450	248 627
Annen rentekostnad		21 573	26 359
Annen finanskostnad		20	19 475
Sum finanskostnader		21 593	45 834
Netto finans		298 857	202 792
Ordinært resultat før skattekostnad			
skattekostnad		993 245	887 405
Skattekostnad på resultat	3	167 192	147 331
Ordinært resultat etter skattekostnad		826 053	740 074
Årsresultat	4	826 053	740 074
Årsresultat etter minoritetsinteresser		826 053	740 074
Totalresultat		826 053	740 074
Overføringer og disponeringer			
Ordinært utbytte		300 000	1 000 000
Avgitt konsernbidrag		89 415	



Overføringer annen egenkapital	436 638	-259 926
Sum overføringer og disponeringer	826 053	740 074



Organisasjonsnr: 997 843 312
BYGGMESTER STIAN PERSSON AS

BALANSE

Beløp i: NOK	Note	2024	2023
BALANSE - EIENDELER			
Anleggsmidler			
Immaterielle eiendeler			
Utsatt skattefordel	3		
Varige driftsmidler			
Tomter, bygninger o.a.			
fast eiendom	2, 5		
Maskiner og anlegg	2	892 200	660 200
Driftsløsøre, inventar o. a. utstyr	2	97 600	135 100
Sum varige driftsmidler		989 800	795 300
Finansielle anleggsmidler			
Lån til foretak i samme konsern			
	6		
Lån til tilknyttet selskap og felles kontrollert virksomhet			
		356 362	407 596
Sum finansielle anleggsmidler		356 362	407 596
Sum anleggsmidler		1 346 162	1 202 896
Omløpsmidler			
Varer			
Fordringer			
Kundefordringer			
		1 656 975	2 752 635
Andre kortsiktige fordringer			
		488 506	419 823
Konsernfordringer	6	1 158 069	
Sum fordringer		3 303 549	3 172 457
Investeringer			
Markedsbaserte aksjer			
		1 269 882	1 035 808
Sum investeringer		1 269 882	1 035 808
Bankinnskudd, kontanter og lignende			
Bankinnskudd, kontanter o. l.			
	7	1 020 983	1 813 457
Sum bankinnskudd, kontanter og lignende		1 020 983	1 813 457
Sum omløpsmidler		5 594 414	6 021 722
SUM EIENDELER		6 940 576	7 224 618



BALANSE - EGENKAPITAL OG GJELD

Egenkapital

Innskutt egenkapital

Aksjekapital	8	30 000	30 000
Beholdning av egne aksjer	8		
Sum innskutt egenkapital		30 000	30 000

Opptjent egenkapital

Annen egenkapital		2 189 807	1 753 169
Sum opptjent egenkapital		2 189 807	1 753 169

Sum egenkapital	4	2 219 807	1 783 169
------------------------	----------	------------------	------------------

Gjeld

Langsiktig gjeld

Utsatt skatt	3	259 158	281 689
Sum avsetninger for forpliktelser		259 158	281 689

Annen langsiktig gjeld

Gjeld til kredittinstitusjoner	5	248 122	339 589
Langsiktig konserngjeld	6		
Sum annen langsiktig gjeld		248 122	339 589

Sum langsiktig gjeld		507 280	621 278
-----------------------------	--	----------------	----------------

Kortsiktig gjeld

Leverandørgjeld	6	1 953 957	2 106 389
Betalbar skatt	3	164 503	241 663
Skyldig offentlige avgifter		805 115	755 219
Utbytte	6	300 000	1 000 000
Kortsiktig konserngjeld		414 635	
Annen kortsiktig gjeld	6	575 279	716 900
Sum kortsiktig gjeld	6	4 213 490	4 820 171

Sum gjeld		4 720 769	5 441 449
------------------	--	------------------	------------------

SUM EGENKAPITAL OG GJELD		6 940 576	7 224 618
---------------------------------	--	------------------	------------------

POSTER UTENOM BALANSEN

Garantistillelser	5		
Pantstillelser	5		



Organisasjonsnr: 997 843 312
BYGGMESTER STIAN PERSSON AS

NOTEOPPLYSNINGER - SELSKAP - alle poster oppgitt i hele tall

Note

Antall årsverk i regnskapsåret
9.00

Sum Beløp

Balanseført verdi 31.12. Varige driftsmidler Immaterielle eiend.

Konsernregnskap

Morselskapet sitt navn

Forretningskontor for morselskapet

Begrunnelse for at datterselskap er utelatt fra konsolideringen

Samlet beløp - tilknyttet selskap Årets Fjorårets

Samlet beløp - foretak i samme konsern Årets Fjorårets

Samlet beløp - foretak i samme konsern Årets Fjorårets

Samlet beløp - felles kontrollert virksomhet Årets Fjorårets

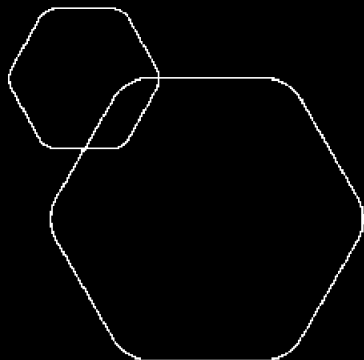
Pantstillelse Beløp

Beholdning av egne aksjer Antall Pålydende Andel av aksjek.



BankID Signing
Stian Persson
2025-02-05

BankID Signing
Ørjan Persson
2025-02-05

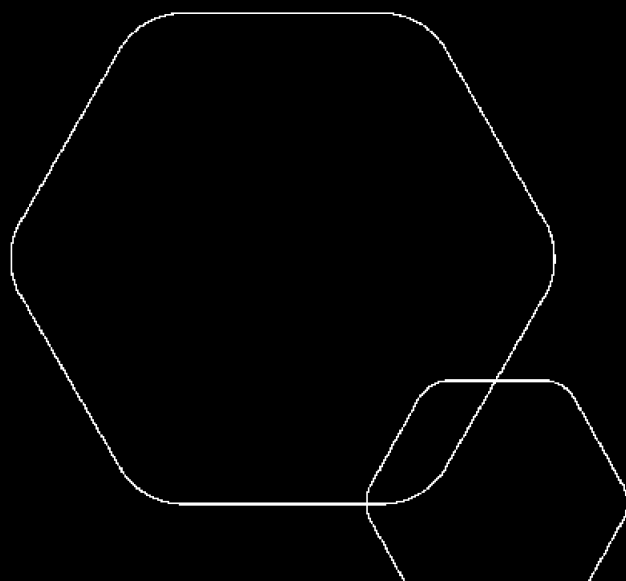


Årsregnskap 2024

Byggmester Stian Persson AS

Resultatregnskap
Balanse
Noter til regnskapet

Utarbeidet av Enkelt Regnskap AS



Org.nr.: 997 843 312



RESULTATREGNSKAP

BYGGMESTER STIAN PERSSON AS

DRIFTSINNEKTER OG DRIFTSKOSTNADER	Note	2024	2023
Salgsinntekt		21 982 511	16 577 522
Annen driftsinntekt		133 785	0
Sum driftsinntekter		22 116 296	16 577 522
Varekostnad		13 425 337	7 951 081
Lønnskostnad	1	5 508 705	5 781 196
Avskrivning av driftsmidler	2	192 674	159 141
Annen driftskostnad	1	2 295 192	2 001 490
Sum driftskostnader		21 421 908	15 892 909
Driftsresultat		694 388	684 613
FINANSINNEKTER OG FINANSKOSTNADER			
Renteinntekt fra tilknyttet selskap		78 051	9 895
Annen renteinntekt		8 146	37
Annen finansinntekt		179	38 017
Verdøkning markedsbaserte omløpsmidler		234 074	200 677
Annen rentekostnad		21 573	26 359
Annen finanskostnad		20	19 475
Resultat av finansposter		298 857	202 792
Resultat før skattekostnad		993 245	887 405
Skattekostnad på resultat	3	167 192	147 331
Resultat		826 053	740 074
Årsresultat	4	826 053	740 074
OVERFØRINGER			
Avsatt til utbytte		300 000	1 000 000
Avsatt konsernbidrag		89 415	0
Overføringer annen egenkapital		436 638	-259 926
Sum overføringer		826 053	740 074



BALANSE

BYGGMESTER STIAN PERSSON AS

EIENDELER	Note	2024	2023
VARIGE DRIFTSMIDLER			
Maskiner og anlegg	2	892 200	660 200
Driftsløsøre, inventar o.a. utstyr	2	97 600	135 100
Sum varige driftsmidler		989 800	795 300
Lån til tilknyttet selskap		356 362	407 596
Sum finansielle anleggsmidler		356 362	407 596
Sum anleggsmidler		1 346 162	1 202 896
FORDRINGER			
Kundefordringer		1 656 975	2 752 635
Andre kortsiktige fordringer		488 506	419 823
Konsernfordringer	6	1 158 069	0
Sum fordringer		3 303 549	3 172 457
INVESTERINGER			
Markedsbaserte aksjer		1 269 882	1 035 808
Sum investeringer		1 269 882	1 035 808
Bankinnskudd, kontanter o.l.	7	1 020 983	1 813 457
Sum omløpsmidler		5 594 414	6 021 722
Sum eiendeler		6 940 576	7 224 618



BALANSE

BYGGMESTER STIAN PERSSON AS

EGENKAPITAL OG GJELD	Note	2024	2023
EGENKAPITAL			
INNSKUTT EGENKAPITAL			
Aksjekapital	8	30 000	30 000
Sum innskutt egenkapital		30 000	30 000
OPPTJENT EGENKAPITAL			
Annen egenkapital		2 189 807	1 753 169
Sum opptjent egenkapital		2 189 807	1 753 169
Sum egenkapital	4	2 219 807	1 783 169
GJELD			
AVSETNING FOR FORPLIKTELSE			
Utsatt skatt	3	259 158	281 689
Sum avsetning for forpliktelser		259 158	281 689
ANNEN LANGSIKTIG GJELD			
Gjeld til kredittinstitusjoner	5	248 122	339 589
Sum annen langsiktig gjeld		248 122	339 589
KORTSIKTIG GJELD			
Leverandørgjeld	6	1 953 957	2 106 389
Betalbar skatt	3	164 503	241 663
Skyldig offentlige avgifter		805 115	755 219
Utbytte	6	300 000	1 000 000
Konserngjeld		414 635	0
Annen kortsiktig gjeld	6	575 279	716 900
Sum kortsiktig gjeld	6	4 213 490	4 820 171
Sum gjeld		4 720 769	5 441 449
Sum egenkapital og gjeld		6 940 576	7 224 618

Bergen, 05.02.2025

Styret i Byggmester Stian Persson AS

Stian Persson
styreleder/daglig leder

Ørjan Persson
styremedlem



Regnskapsprinsipper

Årsregnskapet er satt opp i samsvar med regnskapsloven og NRS 8 - God regnskapsskikk for små foretak.

DRIFTSINNTEKTER

Inntektsføring ved salg av varer skjer på leveringstidspunktet. Tjenester inntektsføres etter hvert som de leveres. Det er ikke foretatt avsetning til fremtidig garantiytelser. Tilvirkningskontrakter under utførelse per 31.12 inntektsføres i takt med prosjektets fremdrift.

SKATT

Skattekostnaden i resultatregnskapet omfatter både periodens betalbare skatt og endring i utsatt skatt. Utsatt skatt er beregnet med 22 % på grunnlag av de midlertidige forskjeller som eksisterer mellom regnskapsmessige og skattemessige verdier, samt ligningsmessig underskudd til fremføring ved utgangen av regnskapsåret. Skatteøkende og skattereduserende midlertidige forskjeller som reverserer eller kan reverseres i samme periode er utlignet og nettoført.

KLASSIFISERING OG VURDERING AV BALANSEPOSTER

Anleggsmidler omfatter eiendeler bestemt til varig eie og bruk. Anleggsmidler er vurdert til anskaffelseskost, men nedskrives til virkelig verdi ved verdifall som ikke forventes å være forbigående. Anleggsmidler med begrenset økonomisk levetid avskrives planmessig. Langsiktig gjeld balanseføres til nominelt beløp på etableringstidspunktet.

Varige driftsmidler balanseføres og avskrives over driftsmidlets økonomiske levetid. Direkte vedlikehold av driftsmidler kostnadsføres løpende under driftskostnader, mens påkostninger eller forbedringer tilleggs driftsmidlets kostpris og avskrives i takt med driftsmidlet. Varige driftsmidler nedskrives til gjenvinnbart beløp ved verdifall som forventes ikke å være forbigående. Gjenvinnbart beløp er det høyeste av netto salgsverdi og verdi i bruk. Verdi i bruk er nåverdi av fremtidige kontantstrømmer knyttet til eiendelen. Nedskrivningen reverseres når grunnlaget for nedskrivningen ikke lenger er til stede.

Omløpsmidler og kortsiktig gjeld omfatter normalt poster som forfaller til betaling innen ett år etter balansedagen, samt poster som knytter seg til varekretsløpet. Omløpsmidler vurderes til laveste verdi av anskaffelseskost og virkelig verdi. Kortsiktig gjeld balanseføres til nominelt beløp på etableringstidspunktet.

KLASSIFISERING OG VURDERING AV OMLØPSMIDLER

Omløpsmidler og kortsiktig gjeld omfatter normalt poster som forfaller til betaling innen ett år etter balansedagen, samt poster som knytter seg til varekretsløpet. Omløpsmidler vurderes til laveste verdi av anskaffelseskost og virkelig verdi.

KORTSIKTIGE PLASSERINGER

Kortsiktige plasseringer (aksjer og andeler vurdert som omløpsmidler) er vurdert til virkelig verdi på balansedagen. Mottatt utbytte og andre utdelinger fra selskapene inntektsføres som annen finansinntekt.

FORDRINGER

Kundefordringer og andre fordringer oppføres til pålydende etter fradrag for avsetning til forventet tap. Avsetning til tap gjøres på grunnlag av en individuell vurdering av de enkelte fordringene.

Note 1 Lønnskostnader og ytelser, godtgjørelser til daglig leder, styret og revisor

LØNNSKOSTNADER

	2024	2023
Lønninger	4 565 357	4 755 361
Arbeidsgiveravgift	677 600	722 958
Pensjonskostnader	143 813	197 267
Andre ytelser	121 935	105 610



Sum 5 508 705 5 781 196

Selskapet har i 2024 sysselsatt 9 årsverk.

Note 2 Varige driftsmidler

	Maskiner og anlegg	Driftsløsøre, inventar o.a. utstyr	Totalt
Anskaffelseskost 01.01.2024	990 997	374 917	1 365 914
Tilgang kjøpte driftsmidler	508 389	0	508 389
Avgang solgte driftsmidler	-121 215	0	-121 215
Anskaffelseskost 31.12.2024	1 378 171	374 917	1 753 088
Akkumulerte avskrivninger 31.12	485 971	277 317	763 288
Bokført verdi 31.12.2024	892 200	97 600	989 800
Akk. av- og nedskrivninger 01.01.2024	330 797	239 817	570 614
Årets avskrivninger	155 174	37 500	192 674
Akk. av- og nedskrivninger 31.12.2024	485 971	277 317	763 288

Note 3 Skatt

Årets skattekostnad	2024	2023
Resultatført skatt på ordinært resultat:		
Betalbar skatt	189 723	241 663
Endring i utsatt skattefordel	-22 531	-94 332
Skattekostnad ordinært resultat	167 192	147 331
Skattepliktig inntekt:		
Resultat før skatt	993 245	887 405
Permanente forskjeller	-233 281	-217 719
Endring i midlertidige forskjeller	102 412	428 780
Avgitt konsernbidrag	-114 635	0
Skattepliktig inntekt	747 741	1 098 466
Betalbar skatt i balansen:		
Betalbar skatt på årets resultat	189 723	241 663
Betalbar skatt på avgitt konsernbidrag	-25 220	0
Sum betalbar skatt i balansen	164 503	241 663

Skatteeffekten av midlertidige forskjeller som har gitt opphav til utsatt skatt og utsatte skattefordeler, spesifisert på typer av midlertidige forskjeller

	2024	2023	Endring
Varige driftsmidler	533 445	474 721	-58 724
Gevinst – og tapskonto	644 547	805 684	161 137



Sum	1 177 993	1 280 405	102 412
Grunnlag for utsatt skatt	1 177 993	1 280 405	102 412
Utsatt skatt (22 %)	259 158	281 689	22 531

Note 4 Egenkapital

	Aksjekapital	Annen egenkapital	Sum egenkapital
Pr. 31.12.2023	30 000	1 753 169	1 783 169
Årets resultat		826 053	826 053
Utbytte		-300 000	-300 000
Konsernbidrag avgitt		-89 415	-89 415
Pr 31.12.2024	30 000	2 189 807	2 219 807

Note 5 Pantstillelser og garantier

	31.12.2024	31.12.2023
Pantsikret gjeld, pantstillelser og garantier		
Langsiktig gjeld til kredittinstitusjoner	-248 122	-339 589
Sum	-248 122	-339 589
Langsiktig gjeld med forfall senere enn 5 år	0	0
Regnskapsført verdi av pantsikrede eiendeler		
Driftstilbehør	265 600	345 300
Sum	265 600	345 300

Note 6 Mellomværende med selskap i samme konsern

	2024	2023
Fordringer		
Mellomværende søsterselskap	1 088 783	1 088 783
Lån til tilknyttet selskap	356 362	407 596
Sum	1 445 145	1 496 379
Gjeld		
Leverandørgjeld	17 626	10 891
Utbytte	300 000	1 000 000
Sum	317 626	1 010 891

Selskapet har ytet lån til tilknyttet selskap og søsterselskap. Begge lånene er renteberegnet. Lånene er ikke sikret med pant.



Note 7 Bankinnskudd

Innestående midler på skattetrekkkonto (bundne midler) er på kr. 330 741 og er tilstrekkelig å dekke skyldig skattetrekk per 31.12.

Note 8 Aksjonærer

AKSJEKAPITALEN I BYGGMESTER STIAN PERSSON AS PR. 31.12 BESTÅR AV:

	Antall	Pålydende	Bokført
Ordinære aksjer	100	300,0	30 000
Sum	100		30 000

EIERSTRUKTUR

De største aksjonærene i % pr. 31.12 var:

	Ordinære	Eierandel	Stemmeandel
Persson Gruppen AS	100	100,0	100,0



Til generalforsamlingen i Byggmester Stian Persson AS

Uavhengig revisors beretning

Konklusjon

Vi har revidert årsregnskapet til Byggmester Stian Persson AS som viser et overskudd på NOK 826 053. Årsregnskapet består av balanse per 31. desember 2024, resultatregnskap for regnskapsåret avsluttet per denne datoen og noter til årsregnskapet, herunder et sammendrag av viktige regnskapsprinsipper.

Etter vår mening

- oppfyller årsregnskapet gjeldende lovkrav, og
- gir årsregnskapet et rettviseende bilde av selskapets finansielle stilling per 31. desember 2024, og av dets resultater for regnskapsåret avsluttet per denne datoen i samsvar med regnskapslovens regler og god regnskapsskikk i Norge.

Grunnlag for konklusjonen

Vi har gjennomført revisjonen i samsvar med de internasjonale revisjonsstandardene International Standards on Auditing (ISA-ene). Våre oppgaver og plikter i henhold til disse standardene er beskrevet nedenfor under *Revisors oppgaver og plikter ved revisjonen av årsregnskapet*. Vi er uavhengige av selskapet slik det kreves i lov, forskrift og International Code of Ethics for Professional Accountants (inkludert internasjonale uavhengighetsstandarder) utstedt av the International Ethics Standards Board for Accountants (IESBA-reglene), og vi har overholdt våre øvrige etiske forpliktelser i samsvar med disse kravene. Innhentet revisjonsbevis er etter vår vurdering tilstrekkelig og hensiktsmessig som grunnlag for vår konklusjon.

Styret og daglig leders ansvar for årsregnskapet

Styret og daglig leder (ledelsen) er ansvarlige for å utarbeide årsregnskapet og for at det gir et rettviseende bilde i samsvar med regnskapslovens regler og god regnskapsskikk i Norge. Ledelsen er også ansvarlig for slik internkontroll som den finner nødvendig for å kunne utarbeide et årsregnskap som ikke inneholder vesentlig feilinformasjon, verken som følge av misligheter eller utilsiktede feil.

Ved utarbeidelsen av årsregnskapet må ledelsen ta standpunkt til selskapets evne til fortsatt drift og opplyse om forhold av betydning for fortsatt drift. Forutsetningen om fortsatt drift skal legges til grunn for årsregnskapet så lenge det ikke er sannsynlig at virksomheten vil bli avvirket.

Revisors oppgaver og plikter ved revisjonen av årsregnskapet

Vårt mål er å oppnå betryggende sikkerhet for at årsregnskapet som helhet ikke inneholder vesentlig feilinformasjon, verken som følge av misligheter eller utilsiktede feil, og å avgi en revisjonsberetning som inneholder vår konklusjon. Betryggende sikkerhet er en høy grad av sikkerhet, men ingen garanti for at en revisjon utført i samsvar med ISA-ene, alltid vil avdekke vesentlig feilinformasjon som eksisterer. Feilinformasjon kan oppstå som følge av misligheter eller utilsiktede feil. Feilinformasjon blir vurdert som vesentlig dersom den enkeltvis eller samlet med rimelighet kan forventes å påvirke økonomiske beslutninger som brukerne foretar basert på årsregnskapet.



For videre beskrivelse av revisors oppgaver og plikter vises det til:
<https://revisorforeningen.no/revisjonsberetninger>

Bergen, 5. februar 2025

Bjørgvin Revisjon AS

Arild Falch

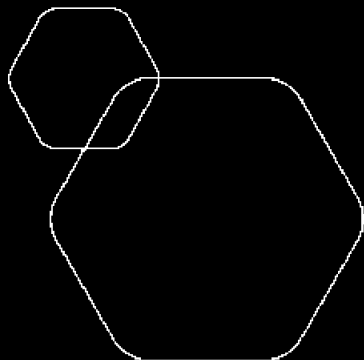
Arild Falch

Statsautorisert revisor



BankID Signing
Stian Persson
2025-02-05

BankID Signing
Ørjan Persson
2025-02-05

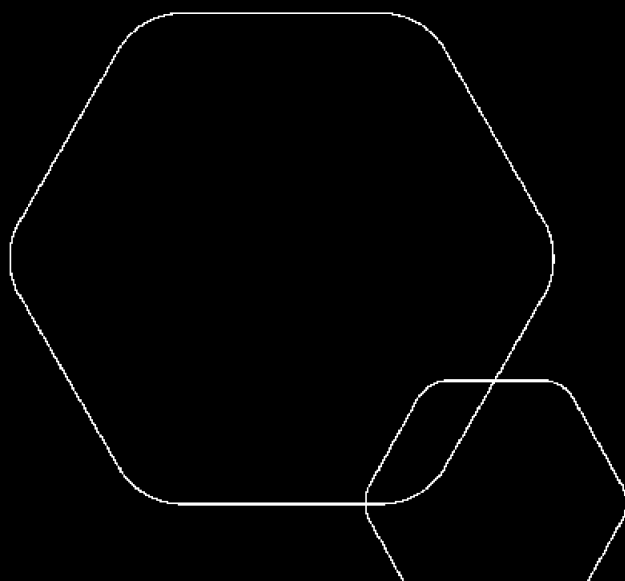


Årsregnskap 2024

Byggmester Stian Persson AS

Resultatregnskap
Balanse
Noter til regnskapet

Utarbeidet av Enkelt Regnskap AS



Org.nr.: 997 843 312



RESULTATREGNSKAP

BYGGMESTER STIAN PERSSON AS

DRIFTSINNEKTER OG DRIFTSKOSTNADER	Note	2024	2023
Salgsinntekt		21 982 511	16 577 522
Annen driftsinntekt		133 785	0
Sum driftsinntekter		22 116 296	16 577 522
Varekostnad		13 425 337	7 951 081
Lønnskostnad	1	5 508 705	5 781 196
Avskrivning av driftsmidler	2	192 674	159 141
Annen driftskostnad	1	2 295 192	2 001 490
Sum driftskostnader		21 421 908	15 892 909
Driftsresultat		694 388	684 613
FINANSINNEKTER OG FINANSKOSTNADER			
Renteinntekt fra tilknyttet selskap		78 051	9 895
Annen renteinntekt		8 146	37
Annen finansinntekt		179	38 017
Verdiøkning markedsbaserte omløpsmidler		234 074	200 677
Annen rentekostnad		21 573	26 359
Annen finanskostnad		20	19 475
Resultat av finansposter		298 857	202 792
Resultat før skattekostnad		993 245	887 405
Skattekostnad på resultat	3	167 192	147 331
Resultat		826 053	740 074
Årsresultat	4	826 053	740 074
OVERFØRINGER			
Avsatt til utbytte		300 000	1 000 000
Avsatt konsernbidrag		89 415	0
Overføringer annen egenkapital		436 638	-259 926
Sum overføringer		826 053	740 074



BALANSE

BYGGMESTER STIAN PERSSON AS

EIENDELER	Note	2024	2023
VARIGE DRIFTSMIDLER			
Maskiner og anlegg	2	892 200	660 200
Driftsløsøre, inventar o.a. utstyr	2	97 600	135 100
Sum varige driftsmidler		989 800	795 300
Lån til tilknyttet selskap		356 362	407 596
Sum finansielle anleggsmidler		356 362	407 596
Sum anleggsmidler		1 346 162	1 202 896
FORDRINGER			
Kundefordringer		1 656 975	2 752 635
Andre kortsiktige fordringer		488 506	419 823
Konsernfordringer	6	1 158 069	0
Sum fordringer		3 303 549	3 172 457
INVESTERINGER			
Markedsbaserte aksjer		1 269 882	1 035 808
Sum investeringer		1 269 882	1 035 808
Bankinnskudd, kontanter o.l.	7	1 020 983	1 813 457
Sum omløpsmidler		5 594 414	6 021 722
Sum eiendeler		6 940 576	7 224 618



BALANSE

BYGGMESTER STIAN PERSSON AS

EGENKAPITAL OG GJELD	Note	2024	2023
EGENKAPITAL			
INNSKUTT EGENKAPITAL			
Aksjekapital	8	30 000	30 000
Sum innskutt egenkapital		30 000	30 000
OPPTJENT EGENKAPITAL			
Annen egenkapital		2 189 807	1 753 169
Sum opptjent egenkapital		2 189 807	1 753 169
Sum egenkapital	4	2 219 807	1 783 169
GJELD			
AVSETNING FOR FORPLIKTELSE			
Utsatt skatt	3	259 158	281 689
Sum avsetning for forpliktelser		259 158	281 689
ANNEN LANGSIKTIG GJELD			
Gjeld til kredittinstitusjoner	5	248 122	339 589
Sum annen langsiktig gjeld		248 122	339 589
KORTSIKTIG GJELD			
Leverandørgjeld	6	1 953 957	2 106 389
Betalbar skatt	3	164 503	241 663
Skyldig offentlige avgifter		805 115	755 219
Utbytte	6	300 000	1 000 000
Konserngjeld		414 635	0
Annen kortsiktig gjeld	6	575 279	716 900
Sum kortsiktig gjeld	6	4 213 490	4 820 171
Sum gjeld		4 720 769	5 441 449
Sum egenkapital og gjeld		6 940 576	7 224 618

Bergen, 05.02.2025

Styret i Byggmester Stian Persson AS

Stian Persson
styreleder/daglig leder

Ørjan Persson
styremedlem



Regnskapsprinsipper

Årsregnskapet er satt opp i samsvar med regnskapsloven og NRS 8 - God regnskapsskikk for små foretak.

DRIFTSINNTEKTER

Inntektsføring ved salg av varer skjer på leveringstidspunktet. Tjenester inntektsføres etter hvert som de leveres. Det er ikke foretatt avsetning til fremtidig garantiytelser. Tilvirkningskontrakter under utførelse per 31.12 inntektsføres i takt med prosjektets fremdrift.

SKATT

Skattekostnaden i resultatregnskapet omfatter både periodens betalbare skatt og endring i utsatt skatt. Utsatt skatt er beregnet med 22 % på grunnlag av de midlertidige forskjeller som eksisterer mellom regnskapsmessige og skattemessige verdier, samt ligningsmessig underskudd til fremføring ved utgangen av regnskapsåret. Skatteøkende og skattereduserende midlertidige forskjeller som reverserer eller kan reverseres i samme periode er utlignet og nettoført.

KLASSIFISERING OG VURDERING AV BALANSEPOSTER

Anleggsmidler omfatter eiendeler bestemt til varig eie og bruk. Anleggsmidler er vurdert til anskaffelseskost, men nedskrives til virkelig verdi ved verdifall som ikke forventes å være forbigående. Anleggsmidler med begrenset økonomisk levetid avskrives planmessig. Langsiktig gjeld balanseføres til nominelt beløp på etableringstidspunktet.

Varige driftsmidler balanseføres og avskrives over driftsmidlets økonomiske levetid. Direkte vedlikehold av driftsmidler kostnadsføres løpende under driftskostnader, mens påkostninger eller forbedringer tilleggs driftsmidlets kostpris og avskrives i takt med driftsmidlet. Varige driftsmidler nedskrives til gjenvinnbart beløp ved verdifall som forventes ikke å være forbigående. Gjenvinnbart beløp er det høyeste av netto salgsverdi og verdi i bruk. Verdi i bruk er nåverdi av fremtidige kontantstrømmer knyttet til eiendelen. Nedskrivningen reverseres når grunnlaget for nedskrivningen ikke lenger er til stede.

Omløpsmidler og kortsiktig gjeld omfatter normalt poster som forfaller til betaling innen ett år etter balansedagen, samt poster som knytter seg til varekretsløpet. Omløpsmidler vurderes til laveste verdi av anskaffelseskost og virkelig verdi. Kortsiktig gjeld balanseføres til nominelt beløp på etableringstidspunktet.

KLASSIFISERING OG VURDERING AV OMLØPSMIDLER

Omløpsmidler og kortsiktig gjeld omfatter normalt poster som forfaller til betaling innen ett år etter balansedagen, samt poster som knytter seg til varekretsløpet. Omløpsmidler vurderes til laveste verdi av anskaffelseskost og virkelig verdi.

KORTSIKTIGE PLASSERINGER

Kortsiktige plasseringer (aksjer og andeler vurdert som omløpsmidler) er vurdert til virkelig verdi på balansedagen. Mottatt utbytte og andre utdelinger fra selskapene inntektsføres som annen finansinntekt.

FORDRINGER

Kundefordringer og andre fordringer oppføres til pålydende etter fradrag for avsetning til forventet tap. Avsetning til tap gjøres på grunnlag av en individuell vurdering av de enkelte fordringene.

Note 1 Lønnskostnader og ytelser, godtgjørelser til daglig leder, styret og revisor

LØNNSKOSTNADER

	2024	2023
Lønninger	4 565 357	4 755 361
Arbeidsgiveravgift	677 600	722 958
Pensjonskostnader	143 813	197 267
Andre ytelser	121 935	105 610



Sum 5 508 705 5 781 196

Selskapet har i 2024 sysselsatt 9 årsverk.

Note 2 Varige driftsmidler

	Maskiner og anlegg	Driftsløsøre, inventar o.a. utstyr	Totalt
Anskaffelseskost 01.01.2024	990 997	374 917	1 365 914
Tilgang kjøpte driftsmidler	508 389	0	508 389
Avgang solgte driftsmidler	-121 215	0	-121 215
Anskaffelseskost 31.12.2024	1 378 171	374 917	1 753 088
Akkumulerte avskrivninger 31.12	485 971	277 317	763 288
Bokført verdi 31.12.2024	892 200	97 600	989 800
Akk. av- og nedskrivninger 01.01.2024	330 797	239 817	570 614
Årets avskrivninger	155 174	37 500	192 674
Akk. av- og nedskrivninger 31.12.2024	485 971	277 317	763 288

Note 3 Skatt

<u>Årets skattekostnad</u>	<u>2024</u>	<u>2023</u>
Resultatført skatt på ordinært resultat:		
Betalbar skatt	189 723	241 663
Endring i utsatt skattefordel	-22 531	-94 332
Skattekostnad ordinært resultat	167 192	147 331
Skattepliktig inntekt:		
Resultat før skatt	993 245	887 405
Permanente forskjeller	-233 281	-217 719
Endring i midlertidige forskjeller	102 412	428 780
Avgitt konsernbidrag	-114 635	0
Skattepliktig inntekt	747 741	1 098 466
Betalbar skatt i balansen:		
Betalbar skatt på årets resultat	189 723	241 663
Betalbar skatt på avgitt konsernbidrag	-25 220	0
Sum betalbar skatt i balansen	164 503	241 663

Skatteeffekten av midlertidige forskjeller som har gitt opphav til utsatt skatt og utsatte skattefordeler, spesifisert på typer av midlertidige forskjeller

	<u>2024</u>	<u>2023</u>	<u>Endring</u>
Varige driftsmidler	533 445	474 721	-58 724
Gevinst – og tapskonto	644 547	805 684	161 137



Sum	1 177 993	1 280 405	102 412
Grunnlag for utsatt skatt	1 177 993	1 280 405	102 412
Utsatt skatt (22 %)	259 158	281 689	22 531

Note 4 Egenkapital

	Aksjekapital	Annen egenkapital	Sum egenkapital
Pr. 31.12.2023	30 000	1 753 169	1 783 169
Årets resultat		826 053	826 053
Utbytte		-300 000	-300 000
Konsernbidrag avgitt		-89 415	-89 415
Pr 31.12.2024	30 000	2 189 807	2 219 807

Note 5 Pantstillelser og garantier

	31.12.2024	31.12.2023
Pantsikret gjeld, pantstillelser og garantier		
Langsiktig gjeld til kredittinstitusjoner	-248 122	-339 589
Sum	-248 122	-339 589
Langsiktig gjeld med forfall senere enn 5 år	0	0
Regnskapsført verdi av pantsikrede eiendeler		
Driftstilbehør	265 600	345 300
Sum	265 600	345 300

Note 6 Mellomværende med selskap i samme konsern

	2024	2023
Fordringer		
Mellomværende søsterselskap	1 088 783	1 088 783
Lån til tilknyttet selskap	356 362	407 596
Sum	1 445 145	1 496 379
Gjeld		
Leverandørgjeld	17 626	10 891
Utbytte	300 000	1 000 000
Sum	317 626	1 010 891

Selskapet har ytet lån til tilknyttet selskap og søsterselskap. Begge lånene er renteberegnet. Lånene er ikke sikret med pant.



Note 7 Bankinnskudd

Innestående midler på skattetrekkkonto (bundne midler) er på kr. 330 741 og er tilstrekkelig å dekke skyldig skattetrekk per 31.12.

Note 8 Aksjonærer

AKSJEKAPITALEN I BYGGMESTER STIAN PERSSON AS PR. 31.12 BESTÅR AV:

	Antall	Pålydende	Bokført
Ordinære aksjer	100	300,0	30 000
Sum	100		30 000

EIERSTRUKTUR

De største aksjonærene i % pr. 31.12 var:

	Ordinære	Eierandel	Stemmeandel
Persson Gruppen AS	100	100,0	100,0