



ÅRSREGNSKAPET FOR REGNSKAPSÅRET 2024 - GENERELL INFORMASJON

Enheten

Organisasjonsnummer: 979 484 062
Organisasjonsform: Aksjeselskap
Foretaksnavn: STIGERPLATÅET AS
Forretningsadresse: Stigerplatåveien 9
8626 MO I RANA

Regnskapsår

Årsregnskapets periode: 01.01.2024 - 31.12.2024

Konsern

Morselskap i konsern: Nei

Regnskapsregler

Regler for små foretak benyttet: Ja
Benyttet ved utarbeidelsen av årsregnskapet til selskapet: Regnskapslovens alminnelige regler

Årsregnskapet fastsatt av kompetent organ

Bekreftet av representant for selskapet: Anne Jakobsen
Dato for fastsettelse av årsregnskapet: 21.05.2025

Grunnlag for avgivelse

År 2024: Årsregnskapet er elektronisk innlevert
År 2023: Tall er hentet fra elektronisk innlevert årsregnskap fra 2024

Det er ikke krav til at årsregnskapet m.v. som sendes til Regnskapsregisteret er undertegnet. Kontrollen på at dette er utført ligger hos revisor/enhetens øverste organ. Sikkerheten ivaretas ved at innsender har rolle/rettighet for innsending av årsregnskapet via Altinn, og ved at det bekreftes at årsregnskapet er fastsatt av kompetent organ.

Brønnøysundregistrene, 15.06.2025



Resultatregnskap

Beløp i: NOK	Note	2024	2023
RESULTATREGNSKAP			
Inntekter			
Salgsinntekt		17 942 952	17 126 100
Sum inntekter		17 942 952	17 126 100
Kostnader			
Lønnskostnad	1	63 060	63 060
Avskrivning av driftsmidler og immaterielle eiendeler	2	9 261 207	9 317 417
Annen driftskostnad		794 177	825 723
Sum kostnader		10 118 444	10 206 200
Driftsresultat		7 824 508	6 919 900
Finansinntekter og finanskostnader			
Renteinntekt fra foretak i samme konsern	3	679 995	650 410
Annen renteinntekt		617 587	423 196
Sum finansinntekter		1 297 582	1 073 606
Annen rentekostnad		7 651 631	7 206 344
Sum finanskostnader		7 651 631	7 206 344
Netto finans		-6 354 049	-6 132 738
Resultat før skattekostnad		1 470 459	787 162
Skattekostnad	4	323 222	173 823
Årsresultat		1 147 237	613 339
Årsresultat etter minoritetsinteresser		1 147 237	613 339
Totalresultat		1 147 237	613 339
Overføringer og disponeringer			
Ordinært utbytte		4 700 000	
Avsatt til annen egenkapital			613 339
Overført fra annen egenkapital		-3 552 763	



Resultatregnskap

Beløp i: NOK	Note	2024	2023
Sum overføringer og disponeringer	5	1 147 237	613 339



Balanse

Beløp i: NOK	Note	2024	2023
BALANSE - EIENDELER			
Anleggsmidler			
Immaterielle eiendeler			
Utsatt skattefordel	4	876 148	133 582
Sum immaterielle eiendeler		876 148	133 582
Varige driftsmidler			
Tomter, bygninger o.a. fast eiendom		100 955 323	110 149 835
Driftsløsøre, inventar o.a. utstyr		104 999	171 694
Sum varige driftsmidler	2, 8	101 060 322	110 321 529
Finansielle anleggsmidler			
Lån til foretak i samme konsern	3, 8	10 000 000	10 000 000
Sum finansielle anleggsmidler		10 000 000	10 000 000
Sum anleggsmidler		111 936 470	120 455 111
Omløpsmidler			
Varer			
Fordringer			
Kundefordringer	8		
Andre kortsiktige fordringer	3, 8		59 452
Sum fordringer			59 452
Bankinnskudd, kontanter og lignende			
Bankinnskudd, kontanter o.l.	6	12 705 460	9 431 425
Sum bankinnskudd, kontanter og lignende		12 705 460	9 431 425
Sum omløpsmidler		12 705 460	9 490 877
SUM EIENDELER		124 641 930	129 945 988

BALANSE - EGENKAPITAL OG GJELD



Balanse

Beløp i: NOK	Note	2024	2023
Egenkapital			
Innskutt egenkapital			
Aksjekapital	7	5 700 000	5 700 000
Annen innskutt egenkapital		36 719	2 234 465
Sum innskutt egenkapital		5 736 719	7 934 465
Opptjent egenkapital			
Annen egenkapital			1 355 017
Sum opptjent egenkapital			1 355 017
Sum egenkapital	5	5 736 719	9 289 482
Gjeld			
Langsiktig gjeld			
Utsatt skatt	4		
Annen langsiktig gjeld			
Gjeld til kredittinstitusjoner	8	111 806 250	118 481 250
Sum annen langsiktig gjeld		111 806 250	118 481 250
Sum langsiktig gjeld		111 806 250	118 481 250
Kortsiktig gjeld			
Leverandørgjeld			650
Betalbar skatt	4	1 065 788	830 146
Skattetrekk og andre trekk		689 169	657 797
Utbytte	3	4 700 000	
Annen kortsiktig gjeld		644 004	686 664
Sum kortsiktig gjeld		7 098 961	2 175 257
Sum gjeld		118 905 211	120 656 507
SUM EGENKAPITAL OG GJELD		124 641 930	129 945 988



Brønnøysundregistrene

ÅRSREGNSKAP FOR REGNSKAPSÅRET 2024 - GENERELL INFORMASJON

Journalnummer: 2025 516031

Enheten

Organisasjonsnummer: 979 484 062
Organisasjonsform: Aksjeselskap
Foretaksnavn: STIGERPLATÅET AS
Forretningsadresse: Stigerplatåveien 9
8626 MO I RANA

Regnskapsår

Årsregnskapets periode: 01.01.2024 - 31.12.2024

Konsern

Morselskap i konsern: Nei

Regnskapsregler

Regler for små foretak benyttet: Ja
Benyttet ved utarbeidelsen av
årsregnskapet til selskapet: Regnskapslovens alminnelige regler

Årsregnskapet fastsatt av kompetent organ

Bekreftet av representant for selskapet: Anne Jakobsen
Dato for fastsettelse av årsregnskapet: 21.05.2025

Grunnlag for avgivelse

År 2024: Årsregnskap er elektronisk innlevert.
År 2023: Tall er hentet fra elektronisk innlevert årsregnskap fra 2024.

Det er ikke krav til at årsregnskapet m.v. som sendes til Regnskapsregisteret er undertegnet. Kontrollen på at dette er utført ligger hos revisor/enhetens øverste organ. Sikkerheten ivaretas ved at innsender har rolle/rettighet for innsending av årsregnskapet via Altinn, og ved at det bekreftes at årsregnskapet er fastsatt av kompetent organ.

Brønnøysundregistrene, 14.06.2025



Organisasjonsnr: 979 484 062
STIGERPLATAËT AS

RESULTATREGNSKAP

Beløp i: NOK	Note	2024	2023
RESULTATREGNSKAP			
Inntekter			
Salgsinntekt		17 942 952	17 126 100
Sum inntekter		17 942 952	17 126 100
Kostnader			
Lønnskostnad	1	63 060	63 060
Avskrivning av driftsmidler og immaterielle eiendeler	2	9 261 207	9 317 417
Annen driftskostnad		794 177	825 723
Sum kostnader		10 118 444	10 206 200
Driftsresultat		7 824 508	6 919 900
Finansinntekter og finanskostnader			
Renteinntekt fra foretak i samme konsern	3	679 995	650 410
Annen renteinntekt		617 587	423 196
Sum finansinntekter		1 297 582	1 073 606
Annen rentekostnad		7 651 631	7 206 344
Sum finanskostnader		7 651 631	7 206 344
Netto finans		-6 354 049	-6 132 738
Resultat før skattekostnad		1 470 459	787 162
Skattekostnad	4	323 222	173 823
Årsresultat		1 147 237	613 339
Årsresultat etter minoritetsinteresser		1 147 237	613 339
Totalresultat		1 147 237	613 339
Overføringer og disponeringer			
Ordinært utbytte		4 700 000	
Avsatt til annen egenkapital			613 339
Overført fra annen egenkapital		-3 552 763	
Sum overføringer og disponeringer	5	1 147 237	613 339



Organisasjonsnr: 979 484 062
STIGERPLATAET AS

BALANSE

Beløp i: NOK **Note** **2024** **2023**

BALANSE - EIENDELER

Anleggsmidler

Immaterielle eiendeler

Utsatt skattefordel	4	876 148	133 582
Sum immaterielle eiendeler		876 148	133 582

Varige driftsmidler

Tomter, bygninger o.a. fast eiendom		100 955 323	110 149 835
Driftsløsøre, inventar o. a. utstyr		104 999	171 694
Sum varige driftsmidler	2, 8	101 060 322	110 321 529

Finansielle anleggsmidler

Lån til foretak i samme konsern	3, 8	10 000 000	10 000 000
Sum finansielle anleggsmidler		10 000 000	10 000 000

Sum anleggsmidler		111 936 470	120 455 111
--------------------------	--	--------------------	--------------------

Omløpsmidler

Varer

Fordringer

Kundefordringer	8		
Andre kortsiktige fordringer	3, 8		59 452
Sum fordringer			59 452

Bankinnskudd, kontanter og lignende

Bankinnskudd, kontanter o. l.	6	12 705 460	9 431 425
Sum bankinnskudd, kontanter og lignende		12 705 460	9 431 425

Sum omløpsmidler		12 705 460	9 490 877
-------------------------	--	-------------------	------------------

SUM EIENDELER		124 641 930	129 945 988
----------------------	--	--------------------	--------------------

BALANSE - EGENKAPITAL OG GJELD

Egenkapital

Innskutt egenkapital

Aksjekapital	7	5 700 000	5 700 000
Annen innskutt egenkapital		36 719	2 234 465



Sum innskutt egenkapital		5 736 719	7 934 465
Opptjent egenkapital			
Annen egenkapital			1 355 017
Sum opptjent egenkapital			1 355 017
Sum egenkapital	5	5 736 719	9 289 482
Gjeld			
Langsiktig gjeld			
Utsatt skatt	4		
Annen langsiktig gjeld			
Gjeld til kredittinstitusjoner	8	111 806 250	118 481 250
Sum annen langsiktig gjeld		111 806 250	118 481 250
Sum langsiktig gjeld		111 806 250	118 481 250
Kortsiktig gjeld			
Leverandørgjeld			650
Betalbar skatt	4	1 065 788	830 146
Skattetrekk og andre trekk		689 169	657 797
Utbytte	3	4 700 000	
Annen kortsiktig gjeld		644 004	686 664
Sum kortsiktig gjeld		7 098 961	2 175 257
Sum gjeld		118 905 211	120 656 507
SUM EGENKAPITAL OG GJELD		124 641 930	129 945 988



Organisasjonsnr: 979 484 062
STIGERPLATÅET AS

NOTEOPPLYSNINGER - SELSKAP - alle poster oppgitt i hele tall

Note

Antall årsverk i regnskapsåret
0.00

Sum Beløp

Balanseført verdi 31.12. Varige driftsmidler Immaterielle eiend.

Konsernregnskap

Morselskapet sitt navn

Forretningskontor for morselskapet

Begrunnelse for at datterselskap er utelatt fra konsolideringen

Samlet beløp - tilknyttet selskap Årets Fjorårets

Samlet beløp - foretak i samme konsern Årets Fjorårets

Samlet beløp - foretak i samme konsern Årets Fjorårets

Samlet beløp - felles kontrollert virksomhet Årets Fjorårets

Pantstillelse Beløp

Beholdning av egne aksjer Antall Pålydende Andel av aksjek.



Årsregnskap 2024 Stigerplatået AS

Org.nr.: 979 484 062



Resultatregnskap			
Stigerplatået AS			
Driftsinntekter og driftskostnader	Note	2024	2023
Salgsinntekt		17 942 952	17 126 100
Sum driftsinntekter		<u>17 942 952</u>	<u>17 126 100</u>
Lønnskostnad	1	63 060	63 060
Avskrivning av driftsmidler og immaterielle eiendeler	2	9 261 207	9 317 417
Annen driftskostnad		794 177	825 723
Sum driftskostnader		<u>10 118 444</u>	<u>10 206 200</u>
Driftsresultat		<u>7 824 508</u>	<u>6 919 900</u>
Finansinntekter og finanskostnader			
Renteinntekt fra foretak i samme konsern	3	679 995	650 410
Annen renteinntekt		617 587	423 196
Annen rentekostnad		7 651 631	7 206 344
Resultat av finansposter		<u>-6 354 049</u>	<u>-6 132 738</u>
Resultat før skattekostnad		1 470 459	787 162
Skattekostnad	4	323 222	173 823
Årsresultat		<u>1 147 237</u>	<u>613 339</u>
Overføringer			
Avsatt til utbytte		4 700 000	0
Avsatt til annen egenkapital		0	613 339
Overført fra annen egenkapital		3 552 763	0
Sum overføringer	5	<u>1 147 237</u>	<u>613 339</u>

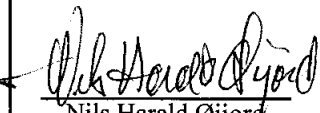



Balanse			
Stigerplataet AS			
Eiendeler	Note	2024	2023
Anleggsmidler			
Immaterielle eiendeler			
Utsatt skattefordel	4	876 148	133 582
Sum immaterielle eiendeler		<u>876 148</u>	<u>133 582</u>
Varige driftsmidler			
Tomter, bygninger o.a. fast eiendom		100 955 323	110 149 835
Driftsløsøre, inventar o.a. utstyr		104 999	171 694
Sum varige driftsmidler	2, 8	<u>101 060 322</u>	<u>110 321 529</u>
Lån til foretak i samme konsern	3, 8	10 000 000	10 000 000
Sum finansielle anleggsmidler		<u>10 000 000</u>	<u>10 000 000</u>
Sum anleggsmidler		<u>111 936 470</u>	<u>120 455 111</u>
Omløpsmidler			
Fordringer			
Andre kortsiktige fordringer	3, 8	0	59 452
Sum fordringer		<u>0</u>	<u>59 452</u>
Bankinnskudd, kontanter o.l.	6	<u>12 705 460</u>	<u>9 431 425</u>
Sum omløpsmidler		<u>12 705 460</u>	<u>9 490 877</u>
Sum eiendeler		<u>124 641 930</u>	<u>129 945 988</u>




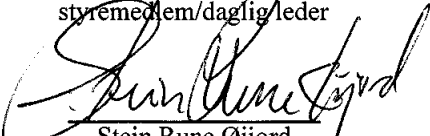
Balanse			
Stigerplatået AS			
	Note	2024	2023
Egenkapital og gjeld			
Innskutt egenkapital			
Aksjekapital	7	5 700 000	5 700 000
Innskutt annen egenkapital		36 719	2 234 465
Sum innskutt egenkapital		<u>5 736 719</u>	<u>7 934 465</u>
Opptjent egenkapital			
Annen egenkapital		0	1 355 017
Sum opptjent egenkapital		<u>0</u>	<u>1 355 017</u>
Sum egenkapital	5	<u>5 736 719</u>	<u>9 289 482</u>
Annen langsiktig gjeld			
Gjeld til kredittinstitusjoner	8	111 806 250	118 481 250
Sum annen langsiktig gjeld		<u>111 806 250</u>	<u>118 481 250</u>
Kortsiktig gjeld			
Leverandørgjeld		0	650
Betalbar skatt	4	1 065 788	830 146
Skattetrekk og andre trekk		689 169	657 797
Utbytte	3	4 700 000	0
Annen kortsiktig gjeld		644 004	686 664
Sum kortsiktig gjeld		<u>7 098 961</u>	<u>2 175 257</u>
Sum gjeld		<u>118 905 211</u>	<u>120 656 507</u>
Sum gjeld og egenkapital		<u>124 641 930</u>	<u>129 945 988</u>

Mo i Rana, 21.05.2025
Styret i Stigerplatået AS


Nils Harald Øijord
styreleder


Anne Jakobsen
styremedlem/daglig leder


Kent Ove Øijord
styremedlem


Stein Rune Øijord
styremedlem



Noter til regnskapet

Stigerplatået AS 979 484 062

Regnskapsprinsipper

Årsregnskapet er utarbeidet i overensstemmelse med regnskapslovens bestemmelser og god regnskapsskikk.

Klassifisering og vurdering av balanseposter

Eiendeler knyttet til varekretsløpet klassifiseres som omløpsmidler. Samme regel gjelder for kortsiktig gjeld. Fordringer og gjeld som ikke knytter seg til varekretsløpet, klassifiseres som omløpsmidler/kortsiktig gjeld dersom de forfaller innen ett år. Øvrige eiendeler klassifiseres som anleggsmidler, og øvrig gjeld klassifiseres som langsiktig. Anleggsmidler er eiendeler bestemt til varig eie og bruk. Langsiktig gjeld er gjeld som forfaller senere enn ett år etter transaksjonsdatoen.

Inntektsføring

Inntektsføring ved salg av varer og tjenester skjer på leveringstidspunktet.

Varige driftsmidler

Varige driftsmidler vurderes til historisk kost med fradrag for bedriftsøkonomiske avskrivninger. Varige investeringer balanseføres. Avskrivninger er beregnet på grunnlag av kostpris og fordelt lineært over antatt økonomisk levetid. Avskrivningene er gjengitt i note.

Fordringer

Kundefordringer og andre fordringer er ført opp til pålydende etter fradrag for avsetning til forventede tap.

Skatter

Skattene kostnadsføres når de påløper, dvs. at skattekostnaden er knyttet til det regnskapsmessige resultatet før skatter. Skattekostnaden består av betalbar skatt (skatt på årets skattepliktige inntekt) og endring i (netto) utsatt skatt. Utsatt skatt i balansen beregnes på grunnlag av midlertidige forskjeller mellom regnskapsmessige og skattemessige verdier. Årsaken til at utsatt skatt oppstår er ulik periodisering av det regnskapsmessige og skattemessige resultatet.

Note nr. 1 - Ansatte, godtgjørelser m.v.

	<u>2024</u>	<u>2023</u>
Lønninger		
Arbeidsgiveravgift	3 060	3 060
Andre ytelser	<u>60 000</u>	<u>60 000</u>
Sum lønnskostnader	<u>63 060</u>	<u>63 060</u>
Antall årsverk	<u>-</u>	<u>-</u>



Noter til regnskapet

Stigerplatået AS 979 484 062

Note nr. 2 – Varige driftsmidler

	Bygninger	Tomter	Inventar o.l	Sum
Anskaffelseskost pr. 01.01	164 233 897	13 478 249	1 024 414	178 736 560
+ Tilgang i året				0
- Avgang i året (kostpris)				0
- Samlet ord. avskr. pr. 31.12	76 596 823	0	919 415	77 516 238
- Mottatt investeringstilskudd	2 000 000			2 000 000
+ Investeringstilskudd innt.ført	1 840 000			1 840 000
Bokført verdi pr. 31.12.	87 477 074	13 478 249	104 999	101 060 322
Årets ordinære avskrivninger	9 274 512	0	66 695	9 341 207
Inntektsført investeringstilskudd	-80 000			-80 000
	9 194 512			9 261 207
Levetid	20-25 år		3-5 år	
Avskrivningsplan	Lineær		Lineær	

Note nr. 3 - Konsernmellomværende

	Søndre Eiendom AS			
Renteinntekter	679 995			
Langsiktige fordringer	10 000 000			
Skyldig utbytte	4 700 000			



Noter til regnskapet

Stigerplatået AS 979 484 062

Note nr. 4 - Skattekostnader

Spesifikasjon av grunnlag utsatt skatt/skattefordel (-)

	<u>Endring</u>	<u>2024</u>	<u>2023</u>
Gevinst - og tapskonto	-131 668	-458 084	-589 752
Driftsmidler	3 506 967	-4 260 121	-753 154
Kundefordringer / andre poster	0	0	0
Underskudd til fremføring	0	0	0
Grunnlag for utsatt skatt/skattefordel (-)	<u>3 375 299</u>	<u>-4 718 205</u>	<u>-1 342 906</u>
Utsatt skatt/skattefordel (-), 22 %	<u>742 566</u>	<u>-1 038 005</u>	<u>-295 439</u>
Oppskrivning tomter	<u>0</u>	<u>735 714</u>	<u>735 714</u>
Netto forskjeller oppskrivning	<u>0</u>	<u>735 714</u>	<u>735 714</u>
Utsatt skatt/skattefordel (-)	<u>0</u>	<u>161 857</u>	<u>161 857</u>
Utsatt skatt/skattefordel (-) netto utlignet	<u>742 566</u>	<u>-876 148</u>	<u>-133 582</u>

Nedenfor er det gitt en spesifikasjon over forskjellene mellom det regnskapsmessige resultat før skattekostnad og årets skattegrunnlag.

	<u>2024</u>	<u>2023</u>
Resultat før skattekostnad	1 470 459	787 162
+/- Permanente forskjeller	-1 266	2 945
+/- Endring i midlertidige forskjeller	3 375 300	2 983 286
+/- Mottatt/avgitt konsernbidrag		
- Fremførbart underskudd		
Årets skattegrunnlag	<u>4 844 493</u>	<u>3 773 393</u>
Betalbar skatt 22%	<u>1 065 788</u>	<u>830 146</u>

Skattekostnaden i regnskapet består av følgende poster:

Betalbar inntektsskatt	1 065 788	830 146
For mye (-)/for lite (+) avsatt skatt tidligere år	0	0
Skatt av konsernbidrag	0	0
For lite avsatt utsatt skatt ved fusjon		
Endring i utsatt skatt/utsatt skattefordel	<u>-742 566</u>	<u>-656 323</u>
Skattekostnad	<u>323 222</u>	<u>173 823</u>



Noter til regnskapet

Stigerplatået AS 979 484 062

Note nr. 5 - Egenkapital

	Aksje- kapital	Annen innskutt EK	Annen EK/ udekket tap	Totalt
Pr. 01.01	5 700 000	2 234 465	1 355 017	9 289 482
Utbytte			-4 700 000	-4 700 000
Overføring		-2 197 746	2 197 746	0
Årets resultat			1 147 237	1 147 237
Pr. 31.12.	5 700 000	36 719	0	5 736 719

Note nr. 6 - Bundne midler

Selskapet har ingen bundne bankinnskudd pr. 31.12.24.

Note nr. 7 - Antall aksjer, aksjeeiere m.v.

Selskapets aksjeeiere er:	Eierandel	Antall	Pålydende	Aksjekapital
Søndre Eiendom AS	100 %	5 700	1 000	5 700 000

Note nr. 8 - Langsiktig gjeld og pantstillelser

	2024	2023
Gjeld til kredittinstitusjoner	78 431 250	85 106 250

Pantstillelser og lignende	Gjeld sikret ved pant	Eiendeler stillet som sikkerhet	Balanseført verdi, pant
Gjeld til kredittinstitusjoner	111 806 250	Tomter, bygninger, driftsløsøre	101 060 322
	111 806 250	Fordringer	10 000 000
		Sum	111 060 322

Stigerplatået AS og Søndre Eiendom AS er medlåntakere til selskapenes totale gjeld. Begge selskapenes eiendeler er stillet som sikkerhet for selskapenes totale gjeld. For opplysning om Søndre Eiendom sin andel av lån og sikkerhetsstillelser vises det til selskapets årsregnskap.



Til generalforsamlingen i Stigerplatået AS

Uavhengig revisors beretning

Konklusjon

Vi har revidert årsregnskapet for Stigerplatået AS som viser et overskudd på kr 1 147 237. Årsregnskapet består av balanse per 31. desember 2024, resultatregnskap for regnskapsåret avsluttet per denne datoen og noter til årsregnskapet, herunder et sammendrag av viktige regnskapsprinsipper.

Etter vår mening

- oppfyller årsregnskapet gjeldende lovkrav, og
- gir årsregnskapet et rettviseende bilde av selskapets finansielle stilling per 31. desember 2024 og av dets resultater for regnskapsåret avsluttet per denne datoen i samsvar med regnskapslovens regler og god regnskapsskikk i Norge.

Grunnlag for konklusjonen

Vi har gjennomført revisjonen i samsvar med International Standards on Auditing (ISA-ene). Våre oppgaver og plikter i henhold til disse standardene er beskrevet nedenfor under "Revisors oppgaver og plikter ved revisjonen av årsregnskapet". Vi er uavhengige av selskapet i samsvar med kravene i relevante lover og forskrifter i Norge og International Code of Ethics for Professional Accountants (inkludert internasjonale uavhengighetsstandarder) utstedt av International Ethics Standards Board for Accountants (IESBA-reglene), og vi har overholdt våre øvrige etiske forpliktelser i samsvar med disse kravene. Innhentet revisjonsbevis er etter vår vurdering tilstrekkelig og hensiktsmessig som grunnlag for vår konklusjon.

Ledelsens ansvar for årsregnskapet

Styret og daglig leder (ledelsen) er ansvarlige for å utarbeide årsregnskapet og for at det gir et rettviseende bilde i samsvar med regnskapslovens regler og god regnskapsskikk i Norge. Ledelsen er også ansvarlig for slik intern kontroll som den finner nødvendig for å kunne utarbeide et årsregnskap som ikke inneholder vesentlig feilinformasjon, verken som følge av misligheter eller utilsiktede feil.

Ved utarbeidelsen av årsregnskapet må ledelsen ta standpunkt til selskapets evne til fortsatt drift og opplyse om forhold av betydning for fortsatt drift. Forutsetningen om fortsatt drift skal legges til grunn for årsregnskapet så lenge det ikke er sannsynlig at virksomheten vil bli avviklet.

Revisors oppgaver og plikter ved revisjonen av årsregnskapet

Vårt mål er å oppnå betryggende sikkerhet for at årsregnskapet som helhet ikke inneholder vesentlig feilinformasjon, verken som følge av misligheter eller utilsiktede feil, og å avgi en revisjonsberetning som inneholder vår konklusjon. Betryggende sikkerhet er en høy grad av sikkerhet, men ingen garanti for at en revisjon utført i samsvar med ISA-ene, alltid vil avdekke vesentlig feilinformasjon. Feilinformasjon kan oppstå som følge av misligheter eller utilsiktede feil. Feilinformasjon er å anse



som vesentlig dersom den enkeltvis eller samlet med rimelighet kan forventes å påvirke de økonomiske beslutningene som brukerne foretar på grunnlag av årsregnskapet.

For videre beskrivelse av revisors oppgaver og plikter vises det til:
<https://revisorforeningen.no/revisjonsberetninger>

Mo i Rana, 21. mai 2025
Helgeland Revisjon AS

Geir Voldsund
statsautorisert revisor