



## ÅRSREGNSKAPET FOR REGNSKAPSÅRET 2023 - GENERELL INFORMASJON

### Enheten

Organisasjonsnummer: 992 792 426  
Organisasjonsform: Aksjeselskap  
Foretaksnavn: MAP ARKITEKTER AS  
Forretningsadresse: Drammensveien 130C  
0277 OSLO

### Regnskapsår

Årsregnskapets periode: 01.01.2023 - 31.12.2023

### Konsern

Morselskap i konsern: Nei

### Regnskapsregler

Regler for små foretak benyttet: Ja  
Benyttet ved utarbeidelsen av årsregnskapet til selskapet: Regnskapslovens alminnelige regler

### Årsregnskapet fastsatt av kompetent organ

Bekreftet av representant for selskapet: Guy Tschudi-Madsen  
Dato for fastsettelse av årsregnskapet: 06.03.2024

### Grunnlag for avgivelse

År 2023: Årsregnskapet er elektronisk innlevert  
År 2022: Tall er hentet fra elektronisk innlevert årsregnskap fra 2023

*Det er ikke krav til at årsregnskapet m.v. som sendes til Regnskapsregisteret er undertegnet. Kontrollen på at dette er utført ligger hos revisor/enhetens øverste organ. Sikkerheten ivaretas ved at innsender har rolle/rettighet for innsending av årsregnskapet via Altinn, og ved at det bekreftes at årsregnskapet er fastsatt av kompetent organ.*

Brønnøysundregistrene, 11.03.2025



### Resultatregnskap

Beløp i: NOK	Note	2023	2022
<b>RESULTATREGNSKAP</b>			
<b>Inntekter</b>			
Honorarinntekter		24 615 057	20 091 917
<b>Sum inntekter</b>		<b>24 615 057</b>	<b>20 091 917</b>
<b>Kostnader</b>			
Underleverandører		2 603 283	1 389 038
Lønnskostnad	1	16 599 213	13 230 148
Avskrivning av driftsmidler	2	61 531	30 299
Annen driftskostnad		3 274 578	2 861 993
<b>Sum kostnader</b>		<b>22 538 605</b>	<b>17 511 478</b>
<b>Driftsresultat</b>		<b>2 076 452</b>	<b>2 580 439</b>
<b>Finansinntekter og finanskostnader</b>			
Annen renteinntekt		42 054	18 150
<b>Sum finansinntekter</b>		<b>42 054</b>	<b>18 150</b>
Annen rentekostnad		35	622
<b>Sum finanskostnader</b>		<b>35</b>	<b>622</b>
<b>Netto finans</b>		<b>42 019</b>	<b>17 528</b>
<b>Ordinært resultat før skattekostnad</b>		<b>2 118 471</b>	<b>2 597 967</b>
Skattekostnad på resultat	3	493 756	604 255
<b>Ordinært resultat etter skattekostnad</b>		<b>1 624 715</b>	<b>1 993 712</b>
<b>Årsresultat</b>		<b>1 624 715</b>	<b>1 993 712</b>
<b>Årsresultat etter minoritetsinteresser</b>		<b>1 624 715</b>	<b>1 993 712</b>
<b>Totalresultat</b>		<b>1 624 715</b>	<b>1 993 712</b>
<b>Overføringer og disponeringer</b>			
Ordinært utbytte	4	1 600 000	2 000 000
Avsatt til annen egenkapital	4	24 715	



## Resultatregnskap

<b>Beløp i: NOK</b>	<b>Note</b>	<b>2023</b>	<b>2022</b>
Overført fra annen egenkapital	4		-6 288
<b>Sum overføringer og disponeringer</b>		<b>1 624 715</b>	<b>1 993 712</b>



### Balanse

Beløp i: NOK	Note	2023	2022
<b>BALANSE - EIENDELER</b>			
<b>Anleggsmidler</b>			
<b>Immaterielle eiendeler</b>			
Utsatt skattefordel	3		
<b>Varige driftsmidler</b>			
Driftsløsøre, inventar o.a. utstyr	2	164 255	75 543
<b>Sum varige driftsmidler</b>		<b>164 255</b>	<b>75 543</b>
<b>Sum anleggsmidler</b>		<b>164 255</b>	<b>75 543</b>
<b>Omløpsmidler</b>			
<b>Varer</b>			
<b>Fordringer</b>			
Kundefordringer		5 637 962	3 270 675
Andre kortsiktige fordringer	5	428 642	386 309
<b>Sum fordringer</b>		<b>6 066 604</b>	<b>3 656 984</b>
<b>Bankinnskudd, kontanter og lignende</b>			
Bankinnskudd, kontanter o.l.	6	2 125 460	4 260 741
<b>Sum bankinnskudd, kontanter og lignende</b>		<b>2 125 460</b>	<b>4 260 741</b>
<b>Sum omløpsmidler</b>		<b>8 192 063</b>	<b>7 917 725</b>
<b>SUM EIENDELER</b>		<b>8 356 319</b>	<b>7 993 268</b>
<b>BALANSE - EGENKAPITAL OG GJELD</b>			
<b>Egenkapital</b>			
<b>Innskutt egenkapital</b>			
Aksjekapital	4, 7	100 000	100 000
<b>Sum innskutt egenkapital</b>		<b>100 000</b>	<b>100 000</b>
<b>Opptjent egenkapital</b>			



### Balanse

<b>Beløp i: NOK</b>	<b>Note</b>	<b>2023</b>	<b>2022</b>
Annen egenkapital	4	1 621 184	1 596 469
<b>Sum opptjent egenkapital</b>		<b>1 621 184</b>	<b>1 596 469</b>
<b>Sum egenkapital</b>		<b>1 721 184</b>	<b>1 696 469</b>
<b>Gjeld</b>			
<b>Langsiktig gjeld</b>			
Utsatt skatt	3		
<b>Annen langsiktig gjeld</b>			
<b>Sum langsiktig gjeld</b>		<b>0</b>	<b>0</b>
<b>Kortsiktig gjeld</b>			
Leverandørgjeld		629 932	429 998
Betalbar skatt	3	493 756	604 255
Skyldig offentlige avgifter		2 172 203	1 803 185
Utbytte	4	1 600 000	2 000 000
Annen kortsiktig gjeld		1 739 245	1 459 361
<b>Sum kortsiktig gjeld</b>		<b>6 635 135</b>	<b>6 296 799</b>
<b>Sum gjeld</b>		<b>6 635 135</b>	<b>6 296 799</b>
<b>SUM EGENKAPITAL OG GJELD</b>		<b>8 356 319</b>	<b>7 993 268</b>



## Brønnøysundregistrene

### ÅRSREGNSKAP FOR REGNSKAPSÅRET 2023 - GENERELL INFORMASJON

Journalnummer: 2024 323256

#### Enheten

Organisasjonsnummer: 992 792 426  
Organisasjonsform: Aksjeselskap  
Foretaksnavn: MAP ARKITEKTER AS  
Forretningsadresse: Drammensveien 130C  
0277 OSLO

#### Regnskapsår

Årsregnskapets periode: 01.01.2023 - 31.12.2023

#### Konsern

Morselskap i konsern: Nei

#### Regnskapsregler

Regler for små foretak benyttet: Ja  
Benyttet ved utarbeidelsen av  
årsregnskapet til selskapet: Regnskapslovens alminnelige regler

#### Årsregnskapet fastsatt av kompetent organ

Bekreftet av representant for selskapet: Guy Tschudi-Madsen  
Dato for fastsettelse av årsregnskapet: 06.03.2024

#### Grunnlag for avgivelse

År 2023: Årsregnskap er elektronisk innlevert.  
År 2022: Tall er hentet fra elektronisk innlevert årsregnskap fra 2023.

*Det er ikke krav til at årsregnskapet m.v. som sendes til Regnskapsregisteret er undertegnet. Kontrollen på at dette er utført ligger hos revisor/enhetens øverste organ. Sikkerheten ivaretas ved at innsender har rolle/rettighet for innsending av årsregnskapet via Altinn, og ved at det bekreftes at årsregnskapet er fastsatt av kompetent organ.*

Brønnøysundregistrene, 11.03.2024



Organisasjonsnr: 992 792 426  
MAP ARKITEKTER AS

## RESULTATREGNSKAP

Beløp i: NOK	Note	2023	2022
<b>RESULTATREGNSKAP</b>			
<b>Inntekter</b>			
Honorarinntekter		24 615 057	20 091 917
<b>Sum inntekter</b>		<b>24 615 057</b>	<b>20 091 917</b>
<b>Kostnader</b>			
Underleverandører		2 603 283	1 389 038
Lønnskostnad	1	16 599 213	13 230 148
Avskrivning av driftsmidler	2	61 531	30 299
Annen driftskostnad		3 274 578	2 861 993
<b>Sum kostnader</b>		<b>22 538 605</b>	<b>17 511 478</b>
<b>Driftsresultat</b>		<b>2 076 452</b>	<b>2 580 439</b>
<b>Finansinntekter og finanskostnader</b>			
Annen renteinntekt		42 054	18 150
<b>Sum finansinntekter</b>		<b>42 054</b>	<b>18 150</b>
Annen rentekostnad		35	622
<b>Sum finanskostnader</b>		<b>35</b>	<b>622</b>
<b>Netto finans</b>		<b>42 019</b>	<b>17 528</b>
<b>Ordinært resultat før skattekostnad</b>			
Skattekostnad på resultat	3	2 118 471	2 597 967
<b>Ordinært resultat etter skattekostnad</b>		<b>1 624 715</b>	<b>1 993 712</b>
<b>Årsresultat</b>		<b>1 624 715</b>	<b>1 993 712</b>
<b>Årsresultat etter minoritetsinteresser</b>		<b>1 624 715</b>	<b>1 993 712</b>
<b>Totalresultat</b>		<b>1 624 715</b>	<b>1 993 712</b>
<b>Overføringer og disponeringer</b>			
Ordinært utbytte	4	1 600 000	2 000 000
Avsatt til annen egenkapital	4	24 715	
Overført fra annen egenkapital	4		-6 288
<b>Sum overføringer og disponeringer</b>		<b>1 624 715</b>	<b>1 993 712</b>



Organisasjonsnr: 992 792 426  
MAP ARKITEKTER AS

## BALANSE

Beløp i: NOK	Note	2023	2022
<b>BALANSE - EIENDELER</b>			
<b>Anleggsmidler</b>			
<b>Immaterielle eiendeler</b>			
Utsatt skattefordel	3		
<b>Varige driftsmidler</b>			
Driftsløsøre, inventar o. a. utstyr	2	164 255	75 543
<b>Sum varige driftsmidler</b>		<b>164 255</b>	<b>75 543</b>
<b>Sum anleggsmidler</b>		<b>164 255</b>	<b>75 543</b>
<b>Omløpsmidler</b>			
<b>Varer</b>			
<b>Fordringer</b>			
Kundefordringer		5 637 962	3 270 675
Andre kortsiktige fordringer	5	428 642	386 309
<b>Sum fordringer</b>		<b>6 066 604</b>	<b>3 656 984</b>
<b>Bankinnskudd, kontanter og lignende</b>			
Bankinnskudd, kontanter o. l.	6	2 125 460	4 260 741
<b>Sum bankinnskudd, kontanter og lignende</b>		<b>2 125 460</b>	<b>4 260 741</b>
<b>Sum omløpsmidler</b>		<b>8 192 063</b>	<b>7 917 725</b>
<b>SUM EIENDELER</b>		<b>8 356 319</b>	<b>7 993 268</b>
<b>BALANSE - EGENKAPITAL OG GJELD</b>			
<b>Egenkapital</b>			
<b>Innskutt egenkapital</b>			
Aksjekapital	4, 7	100 000	100 000
<b>Sum innskutt egenkapital</b>		<b>100 000</b>	<b>100 000</b>
<b>Opptjent egenkapital</b>			
Annen egenkapital	4	1 621 184	1 596 469
<b>Sum opptjent egenkapital</b>		<b>1 621 184</b>	<b>1 596 469</b>
<b>Sum egenkapital</b>		<b>1 721 184</b>	<b>1 696 469</b>
<b>Gjeld</b>			
<b>Langsiktig gjeld</b>			



Utsatt skatt	3		
<b>Annen langsiktig gjeld</b>			
<b>Sum langsiktig gjeld</b>		<b>0</b>	<b>0</b>
<b>Kortsiktig gjeld</b>			
Leverandørgjeld		629 932	429 998
Betalbar skatt	3	493 756	604 255
Skyldig offentlige avgifter		2 172 203	1 803 185
Utbytte	4	1 600 000	2 000 000
Annen kortsiktig gjeld		1 739 245	1 459 361
<b>Sum kortsiktig gjeld</b>		<b>6 635 135</b>	<b>6 296 799</b>
<b>Sum gjeld</b>		<b>6 635 135</b>	<b>6 296 799</b>
<b>SUM EGENKAPITAL OG GJELD</b>		<b>8 356 319</b>	<b>7 993 268</b>



Organisasjonsnr: 992 792 426  
MAP ARKITEKTER AS

NOTEOPPLYSNINGER - SELSKAP - alle poster oppgitt i hele tall

Note  
7

Antall årsverk i regnskapsåret  
13.00

Sum Beløp

Balanseført verdi 31.12. Varige driftsmidler Immaterielle eiend.

**Konsernregnskap**

Morselskapet sitt navn

Forretningskontor for morselskapet

Begrunnelse for at datterselskap er utelatt fra konsolideringen

Samlet beløp - tilknyttet selskap Årets Fjorårets

Samlet beløp - foretak i samme konsern Årets Fjorårets

Samlet beløp - foretak i samme konsern Årets Fjorårets

Samlet beløp - felles kontrollert virksomhet Årets Fjorårets

Pantstillelse Beløp

Beholdning av egne aksjer Antall Pålydende Andel av aksjek.



## NITSCHKE

**NITSCHKE AS**  
Vollsveien 17B  
Postboks 353, 1326 Lysaker  
Telefon: +47 67 10 77 00  
E-post: post@nitschke.no  
Foretaksregisteret: NO 914 658 314 MVA  
Medlemmer av Den norske Revisorforening  
Independent member of GGI  
[www.nitschke.no](http://www.nitschke.no)

Til generalforsamlingen i MAP Arkitekter AS

### UAVHENGIG REVISORS BERETNING

#### Uttalelse om revisjonen av årsregnskapet

##### *Konklusjon*

Vi har revidert årsregnskapet for MAP Arkitekter AS som viser et overskudd på kr 1 624 715. Årsregnskapet består av balanse per 31. desember 2023, resultatregnskap for regnskapsåret avsluttet per denne datoen og noter til årsregnskapet, herunder et sammendrag av viktige regnskapsprinsipper.

##### Etter vår mening

- oppfyller årsregnskapet gjeldende lovkrav, og
- gir årsregnskapet et rettviseende bilde av selskapets finansielle stilling per 31. desember 2023 og av dets resultat for regnskapsåret avsluttet per denne datoen i samsvar med regnskapslovens regler og god regnskapsskikk i Norge.

##### *Grunnlag for konklusjonen*

Vi har gjennomført revisjonen i samsvar med de internasjonale revisjonsstandardene International Standards on Auditing (ISA-ene). Våre oppgaver og plikter i henhold til disse standardene er beskrevet nedenfor under Revisors oppgaver og plikter ved revisjonen av årsregnskapet. Vi er uavhengige av selskapet slik det kreves i lov, forskrift og International Code of Ethics for Professional Accountants (inkludert internasjonale uavhengighetsstandarder) utstedt av the International Ethics Standards Board for Accountants (IESBA-reglene), og vi har overholdt våre øvrige etiske forpliktelser i samsvar med disse kravene. Innhentet revisjonsbevis er etter vår vurdering tilstrekkelig og hensiktsmessig som grunnlag for vår konklusjon.

##### *Styrets ansvar for årsregnskapet*

Styret (ledelsen) er ansvarlig for å utarbeide årsregnskapet og for at det gir et rettviseende bilde i samsvar med regnskapslovens regler og god regnskapsskikk i Norge. Ledelsen er også ansvarlig for slik intern kontroll som den finner nødvendig for å kunne utarbeide et årsregnskap som ikke inneholder vesentlig feilinformasjon, verken som følge av misligheter eller utilsiktede feil.

Ved utarbeidelsen av årsregnskapet må ledelsen ta standpunkt til selskapets evne til fortsatt drift og opplyse om forhold av betydning for fortsatt drift. Forutsetningen om fortsatt drift skal legges til grunn for årsregnskapet så lenge det ikke er sannsynlig at virksomheten vil bli avviklet.



## NITSCHKE

### *Revisors oppgaver og plikter ved revisjonen av årsregnskapet*

Vårt mål er å oppnå betryggende sikkerhet for at årsregnskapet som helhet ikke inneholder vesentlig feilinformasjon, verken som følge av misligheter eller utilsiktede feil, og å avgi en revisjonsberetning som inneholder vår konklusjon. Betryggende sikkerhet er en høy grad av sikkerhet, men ingen garanti for at en revisjon utført i samsvar med ISA-ene, alltid vil avdekke vesentlig feilinformasjon som eksisterer. Feilinformasjon kan oppstå som følge av misligheter eller utilsiktede feil. Feilinformasjon blir vurdert som vesentlig dersom den enkeltvis eller samlet med rimelighet kan forventes å påvirke økonomiske beslutninger som brukerne foretar basert på årsregnskapet.

For videre beskrivelse av revisors oppgaver og plikter vises det til:  
<https://revisorforeningen.no/revisjonsberetninger>

Lysaker, 6. mars 2024

**NITSCHKE AS**

Hans Hagen jr.  
statsautorisert revisor



# Årsregnskap

**2023**

**Map Arkitekter AS**

Org.nr.:992 792 426



<b>Resultatregnskap</b>			
Map Arkitekter AS			
<b>Driftsinntekter og driftskostnader</b>	Note	2023	2022
Honorarinntekter		24 615 057	20 091 917
Sum driftsinntekter		<u>24 615 057</u>	<u>20 091 917</u>
Underleverandører		2 603 283	1 389 038
Lønnskostnad	1	16 599 213	13 230 148
Avskrivning av driftsmidler	2	61 531	30 299
Annen driftskostnad		3 274 578	2 861 993
Sum driftskostnader		<u>22 538 605</u>	<u>17 511 478</u>
Driftsresultat		<u>2 076 452</u>	<u>2 580 439</u>
<b>Finansinntekter og finanskostnader</b>			
Annen renteinntekt		42 054	18 150
Annen rentekostnad		35	622
Resultat av finansposter		<u>42 019</u>	<u>17 528</u>
Resultat før skattekostnad		2 118 471	2 597 967
Skattekostnad på resultat	3	493 756	604 255
Resultat		<u>1 624 715</u>	<u>1 993 712</u>
Årsresultat		<u>1 624 715</u>	<u>1 993 712</u>
<b>Overføringer</b>			
Avsatt til utbytte	4	1 600 000	2 000 000
Avsatt til annen egenkapital	4	24 715	0
Overført fra annen egenkapital	4	0	6 288
Sum overføringer		<u>1 624 715</u>	<u>1 993 712</u>




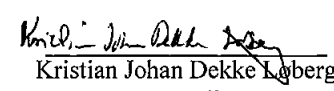


<b>Balanse</b>			
Map Arkitekter AS			
<b>Eiendeler</b>	<b>Note</b>	<b>2023</b>	<b>2022</b>
<b>Varige driftsmidler</b>			
Driftsløsøre, inventar o.a. utstyr	2	164 255	75 543
Sum varige driftsmidler		<u>164 255</u>	<u>75 543</u>
Sum anleggsmidler		<u>164 255</u>	<u>75 543</u>
<b>Omløpsmidler</b>			
<b>Fordringer</b>			
Kundefordringer		5 637 962	3 270 675
Andre kortsiktige fordringer	5	428 642	386 309
Sum fordringer		<u>6 066 604</u>	<u>3 656 984</u>
<b>Investeringer</b>			
Bankinnskudd, kontanter o.l.	6	2 125 460	4 260 741
Sum omløpsmidler		<u>8 192 063</u>	<u>7 917 725</u>
Sum eiendeler		<u>8 356 319</u>	<u>7 993 268</u>



<b>Balanse</b>			
Map Arkitekter AS			
<b>Egenkapital og gjeld</b>	<b>Note</b>	<b>2023</b>	<b>2022</b>
<b>Innskutt egenkapital</b>			
Aksjekapital	4, 7	100 000	100 000
Sum innskutt egenkapital		<u>100 000</u>	<u>100 000</u>
<b>Opptjent egenkapital</b>			
Annen egenkapital	4	1 621 184	1 596 469
Sum opptjent egenkapital		<u>1 621 184</u>	<u>1 596 469</u>
Sum egenkapital		<u>1 721 184</u>	<u>1 696 469</u>
<b>Gjeld</b>			
<b>Kortsiktig gjeld</b>			
Leverandørgjeld		629 932	429 998
Betalbar skatt	3	493 756	604 255
Skyldig offentlige avgifter		2 172 203	1 803 185
Utbytte	4	1 600 000	2 000 000
Annen kortsiktig gjeld		1 739 245	1 459 361
Sum kortsiktig gjeld		<u>6 635 135</u>	<u>6 296 799</u>
Sum gjeld		<u>6 635 135</u>	<u>6 296 799</u>
Sum egenkapital og gjeld		<u>8 356 319</u>	<u>7 993 268</u>

Oslo, 06.03.2024  
Styret i Map Arkitekter AS

 Guy Tschudi-Madsen Styreleder	 Guttormur Magnusson styremedlem
 Stephan Tschudi-Madsen styremedlem	 Kristian Johan Dekke Løberg styremedlem

Map Arkitekter AS Side 4



## **Regnskapsprinsipper**

Årsregnskapet er satt opp i samsvar med regnskapsloven. Det er utarbeidet etter norske regnskapsstandarder.

## **Driftsinntekter og kostnader**

Inntektsføring skjer etter opptjeningsprinsippet som normalt vil være leveringstidspunktet for varer og tjenester. Kostnader medtas etter sammenstillingsprinsippet, dvs. at kostnader medtas i samme periode som tilhørende inntekter inntektsføres.

## **Hovedregel for vurdering og klassifisering av eiendeler og gjeld**

Eiendeler bestemt til varig eie eller bruk er klassifisert som anleggsmidler. Andre eiendeler er klassifisert som omløpsmidler. Fordringer som skal tilbakebetales innen et år er uansett klassifisert som omløpsmidler. Ved klassifisering av kortsiktig og langsiktig gjeld er analoge kriterier lagt til grunn.

Anleggsmidler vurderes til anskaffelseskost, men nedskrives til virkelig verdi når verdifallet forventes ikke å være forbigående. Anleggsmidler med begrenset økonomisk levetid avskrives planmessig. Langsiktig gjeld balanseføres til nominelt mottatt beløp på etableringstidspunktet.

Omløpsmidler vurderes til laveste av anskaffelseskost og virkelig verdi. Kortsiktig gjeld balanseføres til nominelt mottatt beløp på etableringstidspunktet.

## **Varige driftsmidler**

Varige driftsmidler avskrives over forventet økonomisk levetid. Avskrivningene er som hovedregel fordelt lineært over antatt økonomisk levetid.

## **Fordringer**

Kundefordringer og andre fordringer oppføres til pålydende etter fradrag for avsetning til forventet tap. Avsetning til tap gjøres på grunnlag av en individuell vurdering av de enkelte fordringene. I tillegg gjøres det for øvrige kundefordringer en uspesifisert avsetning for å dekke antatt tap.

## **Skatt**

Skattekostnaden i resultatregnskapet omfatter både periodens betalbare skatt og endring i utsatt skatt. Utsatt skatt er beregnet med 22 % på grunnlag av de midlertidige forskjeller som eksisterer mellom regnskapsmessige og skattemessige verdier, samt ligningsmessig underskudd til fremføring ved utgangen av regnskapsåret. Skatteøkende og skattereduserende midlertidige forskjeller som reverserer eller kan reversere i samme periode er utlignet og nettoført.



## Note 1 Lønnskostnader, antall ansatte, godtgjørelser, lån til ansatte m.m.

<b>Lønnskostnader</b>	<b>2023</b>	<b>2022</b>
Lønninger	13 255 547	10 728 677
Arbeidsgiveravgift	2 124 066	1 612 441
Pensjonskostnader	892 358	681 174
Andre ytelser	327 242	207 856
<b>Sum</b>	<b>16 599 213</b>	<b>13 230 148</b>

Gjennomsnittlig antall årsverk: 15 14

## Note 2 Anleggsmidler

	<b>Driftsløsøre, inventar ol.</b>	<b>Sum</b>
Anskaffelseskost pr. 01.01.23	566 521	522 801
Tilganger	150 244	150 244
= Anskaffelseskost pr. 31.12.23	716 765	673 045
Akkumulerte avskrivninger 31.12.23	552 510	552 510
= <b>Bokført verdi 31.12.21</b>	<b>164 255</b>	<b>120 535</b>
Årets ordinære avskrivninger	61 531	61 531
Økonomisk levetid	5 år	



## Note 3 Skatt

<b>Årets skattekostnad</b>	<b>2023</b>	<b>2022</b>
Resultatført skatt på ordinært resultat:		
Betalbar skatt	493 756	604 255
Endring i utsatt skattefordel	0	0
<b>Skattekostnad ordinært resultat</b>	<b>493 756</b>	<b>604 255</b>
Skattepliktig inntekt:		
Ordinært resultat før skatt	2 118 471	2 597 967
Permanente forskjeller	32 296	154 085
Endring i midlertidige forskjeller	93 581	-5 438
<b>Skattepliktig inntekt</b>	<b>2 244 347</b>	<b>2 746 614</b>
Betalbar skatt i balansen:		
Betalbar skatt på årets resultat	493 756	604 255
<b>Sum betalbar skatt i balansen</b>	<b>493 756</b>	<b>604 255</b>

Skatteeffekten av midlertidige forskjeller som har gitt opphav til utsatt skatt og utsatte skattefordeler, spesifisert på typer av midlertidige forskjeller

	<b>2023</b>	<b>2022</b>	<b>Endring</b>
Varige driftsmidler	-43 377	-49 797	-6 419
Fordringer	-100 000	0	100 000
<b>Sum</b>	<b>-143 377</b>	<b>-49 797</b>	<b>93 581</b>
Inngår ikke i beregningen av utsatt skatt	143 377	49 797	-93 581
<b>Utsatt skattefordel (22 %)</b>	<b>0</b>	<b>0</b>	<b>0</b>

## Note 4 Egenkapital

	<b>Aksjekapital</b>	<b>Annen egenkapital</b>	<b>Sum egenkapital</b>
Pr. 01.01.2023	100 000	1 596 469	1 696 469
Årets resultat	0	1 624 715	1 624 715
Avsatt utbytte	0	-1 600 000	-1 600 000
<b>Pr. 31.12.2023</b>	<b>100 000</b>	<b>1 621 184</b>	<b>1 721 184</b>

## Note 5 Fordringer og gjeld

Selskapet har ingen fordringer som forfaller senere enn et år etter regnskapsårets slutt. Selskapet har heller ingen gjeld som forfaller til betaling senere enn 5 år etter regnskapsårets slutt.

Det er registrert et pant mot selskapet på kr. 1 000 000 som sikkerhet for husleie. Pantet er registrert som en garanti hos selskapets bankforbindelse.



## Note 6 Bundne midler

Av selskapets bankinnskudd på kr. 2 125 460 er kr. 908 305 bunde midler.

## Note 7 Aksjonærer

Aksjekapitalen i MAP Arkitekter AS pr. 31.12 består av:

	Antall	Pålydende	Bokført
Ordinære aksjer	100	1 000,0	100 000
<b>Sum</b>	<b>100</b>		<b>100 000</b>

## Eierstruktur

De største aksjonærene i % pr. 31.12 var:

	Ordinære	Eierandel	Stemmeandel
Aspera Holding AS	80	80,0	80,0
Nano Holding AS	20	20,0	20,0
<b>Totalt antall aksjer</b>	<b>100</b>	<b>100,0</b>	<b>100,0</b>

Aspera Holding er kontrollert av styrets leder Guy Tschudi-Madsen. Nano Holding er kontrollert av styremedlem Guttormur Magnusson.