



ÅRSREGNSKAPET FOR REGNSKAPSÅRET 2022 - GENERELL INFORMASJON

Enheten

Organisasjonsnummer:	986 916 229
Organisasjonsform:	Aksjeselskap
Foretaksnavn:	ROMSDAL STEININDUSTRI AS
Forretningsadresse:	6364 VISTDAL

Regnskapsår

Årsregnskapets periode:	01.01.2022 - 31.12.2022
-------------------------	-------------------------

Konsern

Morselskap i konsern:	Nei
-----------------------	-----

Regnskapsregler

Regler for små foretak benyttet:	Ja
Benyttet ved utarbeidelsen av årsregnskapet til selskapet:	Regnskapslovens alminnelige regler

Årsregnskapet fastsatt av kompetent organ

Bekreftet av representant for selskapet:	Chriss Rune Nerland
Dato for fastsettelse av årsregnskapet:	30.06.2023

Grunnlag for avgivelse

År 2022: Årsregnskapet er elektronisk innlevert
År 2021: Tall er hentet fra elektronisk innlevert årsregnskap fra 2022

Det er ikke krav til at årsregnskapet m.v. som sendes til Regnskapsregisteret er undertegnet. Kontrollen på at dette er utført ligger hos revisor/enhetens øverste organ. Sikkerheten ivaretas ved at innsender har rolle/rettighet for innsending av årsregnskapet via Altinn, og ved at det bekreftes at årsregnskapet er fastsatt av kompetent organ.

Brønnøysundregistrene, 21.07.2024



Resultatregnskap

Beløp i: NOK	Note	2022	2021
RESULTATREGNSKAP			
Inntekter			
Salgsinntekt		716 442	1 015 906
Annen driftsinntekt		200 000	
Sum inntekter		916 442	1 015 906
Kostnader			
Varekostnad		-49 787	267 231
Lønnskostnad	1	236 891	178 389
Avskrivning på varige driftsmidler	2	151 138	133 830
Annen driftskostnad		598 575	718 998
Sum kostnader		936 817	1 298 449
Driftsresultat		-20 376	-282 543
Annen rentekostnad		154 983	85 067
Annen finanskostnad			2 146
Sum finanskostnader		154 983	87 212
Netto finans		-154 983	-87 212
Ordinært resultat før skattekostnad		-175 358	-369 755
Ordinært resultat etter skattekostnad		-175 358	-369 755
Årsresultat		-175 358	-369 755
Årsresultat etter minoritetsinteresser		-175 358	-369 755
Overføringer og disponeringer			
Udekket tap		-175 358	-369 755
Sum overføringer og disponeringer		-175 358	-369 755



Balanse

Beløp i: NOK	Note	2022	2021
BALANSE - EIENDELER			
Anleggsmidler			
Immaterielle eiendeler			
Konsesjoner, patenter, lisenser o.l.		24 263	34 303
Sum immaterielle eiendeler		24 263	34 303
Varige driftsmidler			
Tomter, bygninger og annen fast eiendom	2	329 716	385 408
Driftsløsøre, inventar, verktøy, kontorm.	2	275 568	275 975
Sum varige driftsmidler		605 285	661 383
Sum anleggsmidler		629 548	695 686
Omløpsmidler			
Varer			
Varer		1 198 950	1 017 900
Sum varer		1 198 950	1 017 900
Fordringer			
Kundefordringer			22 121
Sum fordringer			22 121
Bankinnskudd, kontanter og lignende			
Bankinnskudd, kontanter o.l.	4	-197 860	-227 086
Sum bankinnskudd, kontanter og lignende		-197 860	-227 086
Sum omløpsmidler		1 001 090	812 935
SUM EIENDELER		1 630 638	1 508 621
BALANSE - EGENKAPITAL OG GJELD			
Egenkapital			
Innskutt egenkapital			
Selskapskapital	5	400 000	400 000



Balanse

Beløp i: NOK	Note	2022	2021
Sum innskutt egenkapital		400 000	400 000
Opptjent egenkapital			
Udekket tap	5	733 055	557 697
Sum opptjent egenkapital		-733 055	-557 697
Sum egenkapital		-333 055	-157 697
Gjeld			
Langsiktig gjeld			
Annen langsiktig gjeld			
Gjeld til kredittinstitusjoner		1 738 493	1 659 272
Sum annen langsiktig gjeld		1 738 493	1 659 272
Sum langsiktig gjeld		1 738 493	1 659 272
Kortsiktig gjeld			
Leverandørgjeld		181 778	20 356
Skyldig offentlige avgifter		42 541	29 880
Annen kortsiktig gjeld		880	-43 189
Sum kortsiktig gjeld		225 200	7 046
Sum gjeld		1 963 693	1 666 318
SUM EGENKAPITAL OG GJELD		1 630 638	1 508 621



Brønnøysundregistrene

ÅRSREGNSKAP FOR REGNSKAPSÅRET 2022 - GENERELL INFORMASJON

Journalnummer: 2023 663908

Enheten

Organisasjonsnummer: 986 916 229
Organisasjonsform: Aksjeselskap
Foretaksnavn: ROMSDAL STEININDUSTRI AS
6364 VISTDAL

Regnskapsår

Årsregnskapets periode: 01.01.2022 - 31.12.2022

Konsern

Morselskap i konsern: Nei

Regnskapsregler

Regler for små foretak benyttet: Ja
Benyttet ved utarbeidelsen av
årsregnskapet til selskapet: Regnskapslovens alminnelige regler

Årsregnskapet fastsatt av kompetent organ

Bekreftet av representant for selskapet: Chriss Rune Nerland
Dato for fastsettelse av årsregnskapet: 30.06.2023

Revisjon

Selskapet har besluttet at årsregnskapet
ikke skal revideres: Ja
Årsregnskapet er utarbeidet av ekstern
autorisert regnskapsfører: Ja
Ekstern autorisert regnskapsfører har i
løpet av regnskapsåret bistått ved den
løpende regnskapsføringen eller utført
andre tjenester for selskapet enn å
utarbeide årsregnskapet: Ja

Grunnlag for avgivelse

År 2022: Årsregnskap er elektronisk innlevert.
År 2021: Tall er hentet fra elektronisk innlevert årsregnskap fra 2022.

Det er ikke krav til at årsregnskapet m.v. som sendes til Regnskapsregisteret er undertegnet. Kontrollen på at dette er utført ligger hos revisor/enhetens øverste organ. Sikkerheten ivaretas ved at innsender har rolle/rettighet for innsending av årsregnskapet via Altinn, og ved at det bekreftes at årsregnskapet er fastsatt av kompetent organ.

Brønnøysundregistrene, 29.07.2023

Brønnøysundregistrene
Postadresse: Postboks 900, 8910 Brønnøysund
Telefon: 75 00 75 00
E-post: firmapost@brreg.no Internett: www.brreg.no
Organisasjonsnummer: 974 760 673



Organisasjonsnr: 986 916 229
ROMSDAL STEININDUSTRI AS

RESULTATREGNSKAP

Beløp i: NOK	Note	2022	2021
RESULTATREGNSKAP			
Inntekter			
Salgsinntekt		716 442	1 015 906
Annen driftsinntekt		200 000	
Sum inntekter		916 442	1 015 906
Kostnader			
Varekostnad		-49 787	267 231
Lønnskostnad	1	236 891	178 389
Avskrivning på varige driftsmidler	2	151 138	133 830
Annen driftskostnad		598 575	718 998
Sum kostnader		936 817	1 298 449
Driftsresultat		-20 376	-282 543
Annen rentekostnad		154 983	85 067
Annen finanskostnad			2 146
Sum finanskostnader		154 983	87 212
Netto finans		-154 983	-87 212
Ordinært resultat før skattekostnad		-175 358	-369 755
Ordinært resultat etter skattekostnad		-175 358	-369 755
Årsresultat		-175 358	-369 755
Årsresultat etter minoritetsinteresser		-175 358	-369 755
Overføringer og disponeringer			
Udekket tap		-175 358	-369 755
Sum overføringer og disponeringer		-175 358	-369 755



Organisasjonsnr: 986 916 229
ROMSDAL STEININDUSTRI AS

BALANSE

Beløp i: NOK	Note	2022	2021
BALANSE - EIENDELER			
Anleggsmidler			
Immaterielle eiendeler			
Konsesjoner, patenter, lisenser o.l.		24 263	34 303
Sum immaterielle eiendeler		24 263	34 303
Varige driftsmidler			
Tomter, bygninger og annen fast eiendom	2	329 716	385 408
Driftsløsøre, inventar, verktøy, kontorm.	2	275 568	275 975
Sum varige driftsmidler		605 285	661 383
Sum anleggsmidler		629 548	695 686
Omløpsmidler			
Varer			
Varer		1 198 950	1 017 900
Sum varer		1 198 950	1 017 900
Fordringer			
Kundefordringer			22 121
Sum fordringer			22 121
Bankinnskudd, kontanter og lignende			
Bankinnskudd, kontanter o. l.	4	-197 860	-227 086
Sum bankinnskudd, kontanter og lignende		-197 860	-227 086
Sum omløpsmidler		1 001 090	812 935
SUM EIENDELER		1 630 638	1 508 621
BALANSE - EGENKAPITAL OG GJELD			
Egenkapital			
Innskutt egenkapital			
Selskapskapital	5	400 000	400 000
Sum innskutt egenkapital		400 000	400 000
Opptjent egenkapital			
Udekket tap	5	733 055	557 697
Sum opptjent egenkapital		-733 055	-557 697



Sum egenkapital	-333 055	-157 697
Gjeld		
Langsiktig gjeld		
Annen langsiktig gjeld		
Gjeld til		
kredittinstitusjoner	1 738 493	1 659 272
Sum annen langsiktig gjeld	1 738 493	1 659 272
Sum langsiktig gjeld	1 738 493	1 659 272
Kortsiktig gjeld		
Leverandørgjeld	181 778	20 356
Skyldig offentlige avgifter	42 541	29 880
Annen kortsiktig gjeld	880	-43 189
Sum kortsiktig gjeld	225 200	7 046
Sum gjeld	1 963 693	1 666 318
SUM EGENKAPITAL OG GJELD	1 630 638	1 508 621



Organisasjonsnr: 986 916 229
ROMSDAL STEININDUSTRI AS

NOTEOPPLYSNINGER - SELSKAP - alle poster oppgitt i hele tall

Note

Antall årsverk i regnskapsåret
1.00

<u>Sum</u>	<u>Beløp</u>
<u>Balanseført verdi 31.12.</u>	<u>Varige driftsmidler Immaterielle eiend.</u>

Konsernregnskap

Morselskapet sitt navn

Forretningskontor for morselskapet

Begrunnelse for at datterselskap er utelatt fra konsolideringen

Konsern, tilknyttet selskap m.v. - fordringer og gjeld

Fordringer

<u>Samlet beløp - tilknyttet selskap</u>	<u>Årets</u>	<u>Fjorårets</u>
--	--------------	------------------

<u>Samlet beløp - foretak i samme konsern</u>	<u>Årets</u>	<u>Fjorårets</u>
---	--------------	------------------

<u>Samlet beløp - foretak i samme konsern</u>	<u>Årets</u>	<u>Fjorårets</u>
---	--------------	------------------

<u>Samlet beløp - felles kontrollert virksomhet</u>	<u>Årets</u>	<u>Fjorårets</u>
---	--------------	------------------

<u>Pantstillelse</u>	<u>Beløp</u>
----------------------	--------------

<u>Beholdning av egne aksjer</u>	<u>Antall</u>	<u>Pålydende</u>	<u>Andel av aksjek.</u>
----------------------------------	---------------	------------------	-------------------------



Note

Lån og sikkerhetsstillelse til medlemmer

Er det gitt lån eller sikkerhetsstillelse til ledende personer: Nei

Opplysninger om:

Medlemmer av:

Mer om lån og sikkerhetsstillelse

Note

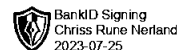
Noteopplysninger ut over minimumskravene for små foretak

Fullstendige noteopplysninger fremkommer av vedlagte PDF-dokument





Romsdal Steinindustri AS

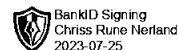


Resultatregnskap

	Note	2022	2021
DRIFTSINNEKTER OG DRIFTSKOSTNADER			
Driftsinntekter			
Salgsinntekt		716 442	1 015 906
Annen driftsinntekt		200 000	0
Sum driftsinntekter		916 442	1 015 906
Driftskostnader			
Varekostnad		(49 787)	267 231
Lønnskostnad	1	236 891	178 389
Avskrivning på varige driftsmidler	2	151 138	133 830
Annen driftskostnad		598 575	718 998
Sum driftskostnader		936 817	1 298 449
DRIFTSRESULTAT		(20 376)	(282 543)
FINANSINNEKTER OG FINANSKOSTNADER			
Finanskostnader			
Annen rentekostnad		154 983	85 067
Annen finanskostnad		0	2 146
Sum finanskostnader		154 983	87 212
NETTO FINANSPOSTER		(154 983)	(87 212)
ORDINÆRT RES. FØR SKATTEKOSTNAD		(175 358)	(369 755)
Skattekostnad på ordinært resultat	3	0	0
ORDINÆRT RESULTAT		(175 358)	(369 755)
ARSRESULTAT		(175 358)	(369 755)
OVERF. OG DISPONERINGER			
Fremføring av udekket tap		(175 358)	(369 755)
SUM OVERF. OG DISP.		(175 358)	(369 755)



Romsdal Steinindustri AS

**Balanse pr. 31.12.2022**

	Note	31.12.2022	31.12.2021
EIENDELER			
ANLEGGSMIDLER			
Immaterielle eiendeler			
Konsesjoner, patenter, lisenser o.l.		24 263	34 303
Sum immaterielle eiendeler		24 263	34 303
Varige driftsmidler			
Tomter, bygninger og annen fast eiendom	2	329 716	385 408
Driftsløsøre, inventar, verktøy, kontorm.	2	275 568	275 975
Sum varige driftsmidler		605 285	661 383
SUM ANLEGGSMIDLER		629 548	695 686
OMLØPSMIDLER			
Varer		1 198 950	1 017 900
Fordringer			
Kundefordringer		0	22 121
Sum fordringer		0	22 121
Bankinnskudd, kontanter o.l.	4	(197 860)	(227 086)
SUM OMLØPSMIDLER		1 001 090	812 935
SUM EIENDELER		1 630 638	1 508 621
EGENKAPITAL OG GJELD			
EGENKAPITAL			
Innskutt egenkapital			
Selskapskapital	5	400 000	400 000
Sum innskutt egenkapital		400 000	400 000
Opptjent egenkapital			
Udekket tap	5	(733 055)	(557 697)
Sum opptjent egenkapital		(733 055)	(557 697)
SUM EGENKAPITAL		(333 055)	(157 697)
GJELD			
LANGSIKTIG GJELD			
Annen langsiktig gjeld			
Gjeld til kredittinstitusjoner		1 738 493	1 659 272
Sum annen langsiktig gjeld		1 738 493	1 659 272
SUM LANGSIKTIG GJELD		1 738 493	1 659 272
KORTSIKTIG GJELD			
Leverandørgjeld		181 778	20 356
Skyldig offentlige avgifter		42 541	29 880
Annen kortsiktig gjeld		880	(43 189)
SUM KORTSIKTIG GJELD		225 200	7 046
SUM GJELD		1 963 693	1 666 318
SUM EGENKAPITAL OG GJELD		1 630 638	1 508 621

Skåla, 30.06.2022
Chriss Rune Nerland



Noter 2022

Note 1 - Lønnskostnad

	I år	I fjor
Lønn	212 377	158 935
Arbeidsgiveravgift	24 514	19 319
Andre lønnsrelaterte ytelser	0	135
Totalt	236 891	178 389

Note 2 - Avskrivning på varige driftsmidler

	Konsesjoner, patenter, lisenser o.l.	Tomter, bygninger og annen fast eiendom	Driftsløsøre, inventar, verktøy, kontorm.	Sum
Anskaffelseskost pr. 1/1	50 200	351 139	538 196	939 536
+ Tilgang	0	0	85 000	85 000
- Avgang	0	0	0	0
Anskaffelseskost pr. 31/12	50 200	351 139	623 196	1 024 536
Akk. av/nedskr. pr 1/1	15 897	15 000	212 953	243 850
+ Ordinære avskrivninger	10 040	6 423	134 675	151 138
+ Avskr. på oppskrivning	0	0	0	0
- Tilbakeført avskrivning	0	0	0	0
+ Ekstraord nedskrivninger	0	0	0	0
Akk. av/nedskr. pr. 31/12	25 937	21 423	347 628	394 988
Balansført verdi pr 31/12	24 263	329 716	275 568	629 548
Procentsats for ord.avskr	20-20	2-2	2-33	

Note 3 - Skattekostnad på ordinært resultat

Spesifikasjon av årets skattegrunnlag:

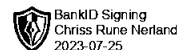
Resultat før skattekostnader	-175 358
+ Permanente og andre forskjeller	92
+ Endring i midlertidige forskjeller	46 889
= Inntekt	-128 377

Spesifikasjon av årets skattekostnad:

Beregnet skatt av årets resultat	0
= Sum betalbar skatt	0
+/- Endring i utsatt skatt / utsatt skattefordel	0
= Ordinær skattekostnad	0



Romsdal Steinindustri AS



Noter 2022

Skattesats i inntektsåret 22

Betalbar skatt i balansen består av

Sum betalbar skatt	0
= Betalbar skatt i balansen	0

Note 4 - Bankinnskudd, kontanter o.l.

Skattetrekkinnskudd utgjør pr 31.12. i år kr 0 og utgjorde pr 31.12. i fjor kr 587.

Note 5 - Selskapskapital

	Aksjekapital / selskapskapital	Annen egenkapital	Sum egenkapital
Pr 1.1.	400 000	-557 697	-157 697
Anvendt til årsresultat	0	-175 358	-175 358
Pr 31.12.	400 000	-733 055	-333 055



Romsdal Steinindustri AS

Noter 2022

Note 1 - Lønnskostnad

	I år	I fjor
Lønn	212 377	158 935
Arbeidsgiveravgift	24 514	19 319
Andre lønnsrelaterte ytelser	0	135
Totalt	236 891	178 389

Note 2 - Avskrivning på varige driftsmidler

	Konsesjoner, patenter, lisenser o.l.	Tomter, bygninger og annen fast eiendom	Driftsløsøre, inventar, verktøy, kontorm.	Sum
Anskaffelseskost pr. 1/1	50 200	351 139	538 196	939 536
+ Tilgang	0	0	85 000	85 000
- Avgang	0	0	0	0
Anskaffelseskost pr. 31/12	50 200	351 139	623 196	1 024 536
Akk. av/nedskr. pr 1/1	15 897	15 000	212 953	243 850
+ Ordinære avskrivninger	10 040	6 423	134 675	151 138
+ Avskr. på oppskrivning	0	0	0	0
- Tilbakeført avskrivning	0	0	0	0
+ Ekstraord nedskrivninger	0	0	0	0
Akk. av/nedskr. pr. 31/12	25 937	21 423	347 628	394 988
Balansført verdi pr 31/12	24 263	329 716	275 568	629 548
Prosentats for ord.avskr	20-20	2-2	2-33	

Note 3 - Skattekostnad på ordinært resultat

Spesifikasjon av årets skattegrunnlag:

Resultat før skattekostnader	-175 358
+ Permanente og andre forskjeller	92
+ Endring i midlertidige forskjeller	46 889
= Inntekt	-128 377

Spesifikasjon av årets skattekostnad:

Beregnet skatt av årets resultat	0
= Sum betalbar skatt	0
+/- Endring i utsatt skatt / utsatt skattefordel	0

Noter for Romsdal Steinindustri AS

Organisasjonsnr. 986916229



Romsdal Steinindustri AS

Noter 2022

= Ordinær skattekostnad	0
Skattesats i inntektsåret	22
Betalbar skatt i balansen består av	
Sum betalbar skatt	0
= Betalbar skatt i balansen	0

Note 4 - Bankinnskudd, kontanter o.l.

Skattetrekkinnskudd utgjør pr 31.12. i år kr 0 og utgjorde pr 31.12. i fjor kr 587.

Note 5 - Selskapskapital

	Aksjekapital / selskapskapital	Annen egenkapital	Sum egenkapital
Pr 1.1.	400 000	-557 697	-157 697
Anvendt til årsresultat	0	-175 358	-175 358
Pr 31.12.	400 000	-733 055	-333 055



Romsdal Steinindustri AS

Resultatregnskap

	Note	2022	2021
DRIFTSINNEKTER OG DRIFTSKOSTNADER			
Driftsinntekter			
Salgsinntekt		716 442	1 015 906
Annen driftsinntekt		200 000	0
Sum driftsinntekter		916 442	1 015 906
Driftskostnader			
Varekostnad		(49 787)	267 231
Lønnskostnad	1	236 891	178 389
Avskrivning på varige driftsmidler	2	151 138	133 830
Annen driftskostnad		598 575	718 998
Sum driftskostnader		936 817	1 298 449
DRIFTSRESULTAT		(20 376)	(282 543)
FINANSINNEKTER OG FINANSKOSTNADER			
Finanskostnader			
Annen rentekostnad		154 983	85 067
Annen finanskostnad		0	2 146
Sum finanskostnader		154 983	87 212
NETTO FINANSPOSTER		(154 983)	(87 212)
ORDINÆRT RES. FØR SKATTEKOSTNAD		(175 358)	(369 755)
Skattekostnad på ordinært resultat	3	0	0
ORDINÆRT RESULTAT		(175 358)	(369 755)
ÅRSRESULTAT		(175 358)	(369 755)
OVERF. OG DISPONERINGER			
Fremføring av udekket tap		(175 358)	(369 755)
SUM OVERF. OG DISP.		(175 358)	(369 755)



Romsdal Steinindustri AS

Balanse pr. 31.12.2022

	Note	31.12.2022	31.12.2021
EIENDELER			
ANLEGGSMIDLER			
Immaterielle eiendeler			
Konsesjoner, patenter, lisenser o.l.		24 263	34 303
Sum immaterielle eiendeler		24 263	34 303
Varige driftsmidler			
Tomter, bygninger og annen fast eiendom	2	329 716	385 408
Driftsløsøre, inventar, verktøy, kontorm.	2	275 568	275 975
Sum varige driftsmidler		605 285	661 383
SUM ANLEGGSMIDLER		629 548	695 686
OMLØPSMIDLER			
Varer		1 198 950	1 017 900
Fordringer			
Kundefordringer		0	22 121
Sum fordringer		0	22 121
Bankinnskudd, kontanter o.l.	4	(197 860)	(227 086)
SUM OMLØPSMIDLER		1 001 090	812 935
SUM EIENDELER		1 630 638	1 508 621
EGENKAPITAL OG GJELD			
EGENKAPITAL			
Innskutt egenkapital			
Selskapskapital	5	400 000	400 000
Sum innskutt egenkapital		400 000	400 000
Opptjent egenkapital			
Udekket tap	5	(733 055)	(557 697)
Sum opptjent egenkapital		(733 055)	(557 697)
SUM EGENKAPITAL		(333 055)	(157 697)
GJELD			
LANGSIKTIG GJELD			
Annen langsiktig gjeld			
Gjeld til kredittinstitusjoner		1 738 493	1 659 272
Sum annen langsiktig gjeld		1 738 493	1 659 272
SUM LANGSIKTIG GJELD		1 738 493	1 659 272
KORTSIKTIG GJELD			
Leverandørgjeld		181 778	20 356
Skyldig offentlige avgifter		42 541	29 880
Annen kortsiktig gjeld		880	(43 189)
SUM KORTSIKTIG GJELD		225 200	7 046
SUM GJELD		1 963 693	1 666 318
SUM EGENKAPITAL OG GJELD		1 630 638	1 508 621

Skåla, 30.06.2022
Chriss Rune Nerland