



ÅRSREGNSKAPET FOR REGNSKAPSÅRET 2023 - GENERELL INFORMASJON

Enheten

Organisasjonsnummer: 926 581 880
Organisasjonsform: Aksjeselskap
Foretaksnavn: NORSK VANNKRAFT AS
Forretningsadresse: 2. Etasje
Nøstegaten 44
5011 BERGEN

Regnskapsår

Årsregnskapets periode: 01.01.2023 - 31.12.2023

Konsern

Morselskap i konsern: Ja
Konsernregnskap lagt ved: Ja

Regnskapsregler

Regler for små foretak benyttet: Ja
Benyttet ved utarbeidelsen av årsregnskapet til selskapet: Regnskapslovens alminnelige regler
Benyttet ved utarbeidelsen av årsregnskapet til konsernet: Regnskapslovens alminnelige regler

Årsregnskapet fastsatt av kompetent organ

Bekreftet av representant for selskapet: Kjetil Knudsen
Dato for fastsettelse av årsregnskapet: 27.06.2024

Grunnlag for avgivelse

År 2023: Årsregnskapet er elektronisk innlevert
År 2022: Tall er hentet fra elektronisk innlevert årsregnskap fra 2023

Det er ikke krav til at årsregnskapet m.v. som sendes til Regnskapsregisteret er undertegnet. Kontrollen på at dette er utført ligger hos revisor/enhetens øverste organ. Sikkerheten ivaretas ved at innsender har rolle/rettighet for innsending av årsregnskapet via Altinn, og ved at det bekreftes at årsregnskapet er fastsatt av kompetent organ.

Brønnøysundregistrene, 05.08.2025



Resultatregnskap

Beløp i: NOK	Note	2023	2022
RESULTATREGNSKAP			
Inntekter			
Salgsinntekt	1	3 600	53 200
Annen driftsinntekt		443 895	
Sum inntekter		447 495	53 200
Kostnader			
Lønnskostnad	2	3 364 012	2 183 049
Avskrivning av driftsmidler og immaterielle eiendeler	3, 4	114 180	26 510
Nedskrivning av varige driftsmidler og immaterielle eiendeler	3, 4		
Annen driftskostnad	2	12 444 451	8 173 161
Sum kostnader		15 922 642	10 382 720
Driftsresultat		-15 475 147	-10 329 520
Finansinntekter og finanskostnader			
Inntekt på investering i datterselskap		4 188 363	629 324
Renteinntekt fra foretak i samme konsern		1 034 729	1 741 080
Annen renteinntekt		4 894 905	1 627 659
Annen finansinntekt		845 317	2 848
Sum finansinntekter		10 963 314	4 000 911
Annen rentekostnad		4 437 677	2 397 223
Annen finanskostnad		11 250	15 002 804
Sum finanskostnader		4 448 927	17 400 027
Netto finans		6 514 387	-13 399 116
Ordinært resultat før skattekostnad		-8 960 761	-23 728 636
Skattekostnad på resultat	5	-1 833 468	-5 200 768
Ordinært resultat etter skattekostnad		-7 127 293	-18 527 868
Årsresultat	6	-7 127 293	-18 527 868
Årsresultat etter minoritetsinteresser		-7 127 293	-18 527 868



Resultatregnskap

Beløp i: NOK	Note	2023	2022
Totalresultat		-7 127 293	-18 527 868
Overføringer og disponeringer			
Udekket tap		-7 127 293	-18 527 868
Sum overføringer og disponeringer		-7 127 293	-18 527 868



Balanse

Beløp i: NOK	Note	2023	2022
BALANSE - EIENDELER			
Anleggsmidler			
Immaterielle eiendeler			
Utvikling	3		
Konsesjoner, patenter o.l.	3	303 474	379 350
Utsatt skattefordel	5	6 511 672	8 131 263
Goodwill	3		
Sum immaterielle eiendeler		6 815 146	8 510 613
Varige driftsmidler			
Tomter, bygninger o.a. fast eiendom	4	3 728 612	3 728 612
Driftsløsøre, inventar o.a. utstyr	4	129 991	68 910
Sum varige driftsmidler		3 858 603	3 797 522
Finansielle anleggsmidler			
Investering i datterselskap	7	848 382 961	250 215 610
Investering i annet foretak i samme konsern	7		
Lån til foretak i samme konsern	8, 9	194 745 690	104 910 481
Investeringer i tilknyttet selskap		24 388 561	36 201 251
Lån til tilknyttet selskap og felles kontrollert virksomhet	8, 9	13 460 507	
Andre langsiktige fordringer	9		2 475 000
Sum finansielle anleggsmidler		1 080 977 719	393 802 342
Sum anleggsmidler		1 091 651 468	406 110 477
Omløpsmidler			
Varer			
Fordringer			
Kundefordringer			136 331
Andre kortsiktige fordringer	9	3 411 766	1 745 917
Konsernfordringer	8	21 764 652	13 994 885
Sum fordringer	9	25 176 418	15 877 134
Investeringer			
Aksjer og andeler i foretak i samme konsern	7		



Balanse

Beløp i: NOK	Note	2023	2022
Bankinnskudd, kontanter og lignende			
Bankinnskudd, kontanter o.l.		49 914 099	302 044 895
Sum bankinnskudd, kontanter og lignende		49 914 099	302 044 895
Sum omløpsmidler		75 090 517	317 922 029
SUM EIENDELER		1 166 741 985	724 032 506
BALANSE - EGENKAPITAL OG GJELD			
Egenkapital			
Innskutt egenkapital			
Aksjekapital	10	3 582 617	2 370 495
Overkurs		1 077 666 143	678 878 005
Sum innskutt egenkapital		1 081 248 760	681 248 500
Opptjent egenkapital			
Udekket tap		32 811 727	25 684 434
Sum opptjent egenkapital		-32 811 727	-25 684 434
Sum egenkapital	6	1 048 437 033	655 564 066
Gjeld			
Langsiktig gjeld			
Utsatt skatt	5		
Annen langsiktig gjeld			
Gjeld til kredittinstitusjoner	9	74 693 353	60 619 719
Langsiktig konserngjeld	8, 9		
Sum annen langsiktig gjeld		74 693 353	60 619 719
Sum langsiktig gjeld		74 693 353	60 619 719
Kortsiktig gjeld			
Leverandørgjeld	8	4 265 829	1 267 004
Betalbar skatt	5		
Skyldig offentlige avgifter		247 353	221 427



Balanse

Beløp i: NOK	Note	2023	2022
Kortsiktig konserngjeld	8	31 501 261	5 430 201
Annen kortsiktig gjeld		7 597 157	930 090
Sum kortsiktig gjeld		43 611 599	7 848 721
Sum gjeld		118 304 952	68 468 440
SUM EGENKAPITAL OG GJELD		1 166 741 985	724 032 506



Konsernets resultatregnskap

Beløp i: NOK	Note	2023	2022
RESULTATREGNSKAP			
Inntekter			
Salgsinntekt		44 136 562	20 789 949
Annen driftsinntekt		311 577	223 517
Sum inntekter	1	44 448 140	21 013 466
Kostnader			
Varekostnad		4 338 179	1 688 003
Lønnskostnad	2	3 375 072	2 215 483
Avskrivning	3, 4	24 911 434	11 515 259
Annen driftskostnad	2	33 078 289	17 119 488
Sum kostnader		65 702 975	32 538 234
Driftsresultat		-21 254 835	-11 524 768
Finansinntekter og finanskostnader			
Annen renteinntekt		3 916 448	1 900 554
Annen finansinntekt		2 133 040	293 112
Sum finansinntekter		6 049 488	2 193 667
Annen rentekostnad		28 819 014	6 638 343
Annen finanskostnad		682 436	15 244 051
Sum finanskostnader		29 501 451	21 882 393
Netto finans		-23 451 963	-19 688 726
Ordinært resultat før skattekostnad		-44 706 798	-31 213 494
Skattekostnad på ordinært resultat	5	-3 810 750	-10 521 561
Ordinært resultat etter skattekostnad		-40 896 048	-20 691 933
Årsresultat	6	-40 896 048	-20 691 933
Årsresultat etter minoritetsinteresser		-40 896 048	-20 691 933
Totalresultat		-40 896 048	-20 691 933



Konsernets resultatregnskap

Beløp i: NOK	Note	2023	2022
Overføringer og disponeringer			
Udekket tap		-40 896 048	-20 691 932
Avsatt til annen egenkapital			
Overført fra annen egenkapital			
Sum overføringer og disponeringer		-40 896 048	-20 691 932



Konsernets balanse

Beløp i: NOK	Note	2023	2022
BALANSE - EIENDELER			
Anleggsmidler			
Immaterielle eiendeler			
Konsesjoner, patenter o.l.	3	1 041 098 609	398 218 726
Utsatt skattefordel	5		
Sum immaterielle eiendeler		1 041 098 609	398 218 726
Varige driftsmidler			
Tomt, bygninger o.a. fast eiendom	4	626 184 637	17 494 020
Maskiner og anlegg	4	46 080	299 794 575
Driftsløsøre, inventar o.a. utstyr	4	129 991	187 249
Sum varige driftsmidler		626 360 708	317 475 844
Finansielle anleggsmidler			
Investering i datterselskap	7		
Investering i annet foretak i samme konsern	7		
Lån til foretak i samme konsern	8, 9		
Investeringer i tilknyttet selskap	7		
Lån til tilknyttet selskap og felles kontrollert virksomhet	8, 9		
Andre langsiktige fordringer	9	34 669 992	2 475 000
Sum finansielle anleggsmidler		34 669 992	2 475 000
Sum anleggsmidler		1 702 129 309	718 169 569
Omløpsmidler			
Varer			
Sum varer		4 601 004	12 850
Fordringer			
Kundefordringer		5 152 414	1 211 218
Andre kortsiktige fordringer		15 717 169	20 592 168
Konsernfordringer	8		
Sum fordringer		20 869 583	21 803 386
Bankinnskudd, kontanter og lignende			
Bankinnskudd, kontanter o.l.		120 689 880	323 872 874



Konsernets balanse

Beløp i: NOK	Note	2023	2022
Sum bankinnskudd, kontanter og lignende		120 689 880	323 872 874
Sum omløpsmidler		146 160 468	345 689 110
SUM EIENDELER		1 848 289 777	1 063 858 679

BALANSE - EGENKAPITAL OG GJELD

Egenkapital

Innskutt egenkapital

Aksjekapital	6, 10	3 582 617	2 370 495
Beholdning av egne aksjer	10		
Overkurs	6	1 077 666 143	678 878 005
Annen innskutt egenkapital	6		
Sum innskutt egenkapital		1 081 248 760	681 248 500

Opptjent egenkapital

Annen egenkapital	6		
Udekket tap	6	76 255 828	34 987 499
Sum opptjent egenkapital		-76 255 828	-34 987 500

Minoritetsinteresser	6	26 754 091	44 688 058
----------------------	---	------------	------------

Sum egenkapital	6	1 031 747 023	690 949 058
------------------------	---	----------------------	--------------------

Gjeld

Langsiktig gjeld

Utsatt skatt	5	223 187 796	74 561 032
Sum avsetninger for forpliktelser		223 187 796	74 561 032

Annen langsiktig gjeld

Gjeld til kredittinstitusjoner	9	552 866 776	260 842 898
Langsiktig konserngjeld	8		
Øvrig langsiktig gjeld		1 868 053	14 065 538
Sum annen langsiktig gjeld		554 734 829	274 908 436

Sum langsiktig gjeld		777 922 625	349 469 468
-----------------------------	--	--------------------	--------------------



Konsernets balanse

Beløp i: NOK	Note	2023	2022
Kortsiktig gjeld			
Leverandørgjeld		15 152 773	15 793 804
Betalbar skatt	5	1	625 415
Skyldig offentlige avgifter		1 126 489	1 099 368
Kortsiktig konserngjeld	8		
Annen kortsiktig gjeld		22 340 865	5 921 566
Sum kortsiktig gjeld		38 620 129	23 440 153
Sum gjeld		816 542 754	372 909 621
SUM EGENKAPITAL OG GJELD		1 848 289 777	1 063 858 679



Brønnøysundregistrene

ÅRSREGNSKAP FOR REGNSKAPSÅRET 2023 - GENERELL INFORMASJON

Journalnummer: 2024 628356

Enheten

Organisasjonsnummer: 926 581 880
Organisasjonsform: Aksjeselskap
Foretaksnavn: NORSK VANNKRAFT AS
Forretningsadresse: 2. Etasje
Nøstegaten 44
5011 BERGEN

Regnskapsår

Årsregnskapets periode: 01.01.2023 - 31.12.2023

Konsern

Mørselskap i konsern: Ja
Konsernregnskap lagt ved: Ja

Regnskapsregler

Regler for små foretak benyttet: Ja
Benyttet ved utarbeidelsen av
årsregnskapet til selskapet: Regnskapslovens alminnelige regler
Benyttet ved utarbeidelsen av
årsregnskapet til konsernet: Regnskapslovens alminnelige regler

Årsregnskapet fastsatt av kompetent organ

Bekreftet av representant for selskapet: Kjetil Knudsen
Dato for fastsettelse av årsregnskapet: 27.06.2024

Revisjon

Ekstern autorisert regnskapsfører har i løpet av regnskapsåret bistått ved den løpende regnskapsføringen eller utført andre tjenester for selskapet enn å utarbeide årsregnskapet: Ja

Grunnlag for avgivelse

År 2023: Årsregnskap er elektronisk innlevert.
År 2022: Tall er hentet fra elektronisk innlevert årsregnskap fra 2023.

Det er ikke krav til at årsregnskapet m.v. som sendes til Regnskapsregisteret er undertegnet. Kontrollen på at dette er utført ligger hos revisor/enhetens øverste organ. Sikkerheten ivaretas ved at innsender har rolle/rettighet for innsending av årsregnskapet via Altinn, og ved at det bekreftes at årsregnskapet er fastsatt av kompetent organ.

Brønnøysundregistrene, 06.08.2024

Brønnøysundregistrene
Postadresse: Postboks 900, 8910 Brønnøysund
Telefon: 75 00 75 00
E-post: firmapost@brreg.no Internett: www.brreg.no
Organisasjonsnummer: 974 760 673



Organisasjonsnr: 926 581 880
NORSK VANNKRAFT AS

RESULTATREGNSKAP

Beløp i: NOK	Note	2023	2022
RESULTATREGNSKAP			
Inntekter			
Salgsinntekt	1	3 600	53 200
Annen driftsinntekt		443 895	
Sum inntekter		447 495	53 200
Kostnader			
Lønnskostnad	2	3 364 012	2 183 049
Avskrivning av driftsmidler og immaterielle eiendeler	3, 4	114 180	26 510
Nedskrivning av varige driftsmidler og immaterielle eiendeler	3, 4		
Annen driftskostnad	2	12 444 451	8 173 161
Sum kostnader		15 922 642	10 382 720
Driftsresultat		-15 475 147	-10 329 520
Finansinntekter og finanskostnader			
Inntekt på investering i datterselskap		4 188 363	629 324
Renteinntekt fra foretak i samme konsern		1 034 729	1 741 080
Annen renteinntekt		4 894 905	1 627 659
Annen finansinntekt		845 317	2 848
Sum finansinntekter		10 963 314	4 000 911
Annen rentekostnad		4 437 677	2 397 223
Annen finanskostnad		11 250	15 002 804
Sum finanskostnader		4 448 927	17 400 027
Netto finans		6 514 387	-13 399 116
Ordinært resultat før skattekostnad			
Skattekostnad på resultat	5	-1 833 468	-5 200 768
Ordinært resultat etter skattekostnad		-7 127 293	-18 527 868
Årsresultat	6	-7 127 293	-18 527 868
Årsresultat etter minoritetsinteresser		-7 127 293	-18 527 868
Totalresultat		-7 127 293	-18 527 868
Overføringer og disponeringer			



Udekket tap	-7 127 293	-18 527 868
Sum overføringer og disponeringer	-7 127 293	-18 527 868



Organisasjonsnr: 926 581 880
NORSK VANNKRAFT AS

BALANSE

Beløp i: NOK	Note	2023	2022
BALANSE - EIENDELER			
Anleggsmidler			
Immaterielle eiendeler			
Utvikling	3		
Konsesjoner, patenter o.l.	3	303 474	379 350
Utsatt skattefordel	5	6 511 672	8 131 263
Goodwill	3		
Sum immaterielle eiendeler		6 815 146	8 510 613
Varige driftsmidler			
Tomter, bygninger o.a. fast eiendom	4	3 728 612	3 728 612
Driftsløsøre, inventar o. a. utstyr	4	129 991	68 910
Sum varige driftsmidler		3 858 603	3 797 522
Finansielle anleggsmidler			
Investering i datterselskap	7	848 382 961	250 215 610
Investering i annet foretak i samme konsern	7		
Lån til foretak i samme konsern	8, 9	194 745 690	104 910 481
Investeringer i tilknyttet selskap		24 388 561	36 201 251
Lån til tilknyttet selskap og felles kontrollert virksomhet	8, 9	13 460 507	
Andre langsiktige fordringer	9		2 475 000
Sum finansielle anleggsmidler		1 080 977 719	393 802 342
Sum anleggsmidler		1 091 651 468	406 110 477
Omløpsmidler			
Varer			
Fordringer			
Kundefordringer			136 331
Andre kortsiktige fordringer	9	3 411 766	1 745 917
Konsernfordringer	8	21 764 652	13 994 885
Sum fordringer	9	25 176 418	15 877 134
Investeringer			
Aksjer og andeler i foretak i samme konsern	7		
Bankinnskudd, kontanter og lignende			



Bankinnskudd, kontanter o. l.		49 914 099	302 044 895
Sum bankinnskudd, kontanter og lignende		49 914 099	302 044 895
Sum omløpsmidler		75 090 517	317 922 029
SUM EIENDELER		1 166 741 985	724 032 506
BALANSE - EGENKAPITAL OG GJELD			
Egenkapital			
Innskutt egenkapital			
Aksjekapital	10	3 582 617	2 370 495
Overkurs		1 077 666 143	678 878 005
Sum innskutt egenkapital		1 081 248 760	681 248 500
Opptjent egenkapital			
Udekket tap		32 811 727	25 684 434
Sum opptjent egenkapital		-32 811 727	-25 684 434
Sum egenkapital	6	1 048 437 033	655 564 066
Gjeld			
Langsiktig gjeld			
Utsatt skatt	5		
Annen langsiktig gjeld			
Gjeld til			
kredittinstitusjoner	9	74 693 353	60 619 719
Langsiktig konserngjeld	8, 9		
Sum annen langsiktig gjeld		74 693 353	60 619 719
Sum langsiktig gjeld		74 693 353	60 619 719
Kortsiktig gjeld			
Leverandørgjeld	8	4 265 829	1 267 004
Betalbar skatt	5		
Skyldig offentlige avgifter		247 353	221 427
Kortsiktig konserngjeld	8	31 501 261	5 430 201
Annen kortsiktig gjeld		7 597 157	930 090
Sum kortsiktig gjeld		43 611 599	7 848 721
Sum gjeld		118 304 952	68 468 440
SUM EGENKAPITAL OG GJELD		1 166 741 985	724 032 506



Organisasjonsnr: 926 581 880
NORSK VANNKRAFT AS

KONSERNRESULTATREGNSKAP

Beløp i: NOK	Note	2023	2022
RESULTATREGNSKAP			
Inntekter			
Salgsinntekt		44 136 562	20 789 949
Annen driftsinntekt		311 577	223 517
Sum inntekter	1	44 448 140	21 013 466
Kostnader			
Varekostnad		4 338 179	1 688 003
Lønnskostnad	2	3 375 072	2 215 483
Avskrivning	3, 4	24 911 434	11 515 259
Annen driftskostnad	2	33 078 289	17 119 488
Sum kostnader		65 702 975	32 538 234
Driftsresultat		-21 254 835	-11 524 768
Finansinntekter og finanskostnader			
Annen renteinntekt		3 916 448	1 900 554
Annen finansinntekt		2 133 040	293 112
Sum finansinntekter		6 049 488	2 193 667
Annen rentekostnad		28 819 014	6 638 343
Annen finanskostnad		682 436	15 244 051
Sum finanskostnader		29 501 451	21 882 393
Netto finans		-23 451 963	-19 688 726
Ordinært resultat før skattekostnad			
Skattekostnad på ordinært resultat	5	-3 810 750	-10 521 561
Ordinært resultat etter skattekostnad		-40 896 048	-20 691 933
Årsresultat	6	-40 896 048	-20 691 933
Årsresultat etter minoritetsinteresser		-40 896 048	-20 691 933
Totalresultat		-40 896 048	-20 691 933
Overføringer og disponeringer			
Udekket tap		-40 896 048	-20 691 932
Avsatt til annen egenkapital			
Overført fra annen egenkapital			
Sum overføringer og disponeringer		-40 896 048	-20 691 932





Organisasjonsnr: 926 581 880
NORSK VANNKRAFT AS

KONSERNBALANSE

Beløp i: NOK	Note	2023	2022
BALANSE - EIENDELER			
Anleggsmidler			
Immaterielle eiendeler			
Konsesjoner, patenter o.l.	3	1 041 098 609	398 218 726
Utsatt skattefordel	5		
Sum immaterielle eiendeler		1 041 098 609	398 218 726
Varige driftsmidler			
Tomt, bygninger o.a. fast eiendom	4	626 184 637	17 494 020
Maskiner og anlegg	4	46 080	299 794 575
Driftsløsøre, inventar o. a. utstyr	4	129 991	187 249
Sum varige driftsmidler		626 360 708	317 475 844
Finansielle anleggsmidler			
Investering i datterselskap	7		
Investering i annet foretak i samme konsern	7		
Lån til foretak i samme konsern	8, 9		
Investeringer i tilknyttet selskap	7		
Lån til tilknyttet selskap og felles kontrollert virksomhet	8, 9		
Andre langsiktige fordringer	9	34 669 992	2 475 000
Sum finansielle anleggsmidler		34 669 992	2 475 000
Sum anleggsmidler		1 702 129 309	718 169 569
Omløpsmidler			
Varer			
Sum varer		4 601 004	12 850
Fordringer			
Kundefordringer		5 152 414	1 211 218
Andre kortsiktige fordringer		15 717 169	20 592 168
Konsernfordringer	8		
Sum fordringer		20 869 583	21 803 386
Bankinnskudd, kontanter og lignende			
Bankinnskudd, kontanter o. l.		120 689 880	323 872 874
Sum bankinnskudd, kontanter og lignende		120 689 880	323 872 874



Sum omløpsmidler		146 160 468	345 689 110
SUM EIENDELER		1 848 289 777	1 063 858 679
BALANSE - EGENKAPITAL OG GJELD			
Egenkapital			
Innskutt egenkapital			
Aksjekapital	6, 10	3 582 617	2 370 495
Beholdning av egne aksjer	10		
Overkurs	6	1 077 666 143	678 878 005
Annen innskutt egenkapital	6		
Sum innskutt egenkapital		1 081 248 760	681 248 500
Opptjent egenkapital			
Annen egenkapital	6		
Udekket tap	6	76 255 828	34 987 499
Sum opptjent egenkapital		-76 255 828	-34 987 500
Minoritetsinteresser	6	26 754 091	44 688 058
Sum egenkapital	6	1 031 747 023	690 949 058
Gjeld			
Langsiktig gjeld			
Utsatt skatt	5	223 187 796	74 561 032
Sum avsetninger for forpliktelses		223 187 796	74 561 032
Annen langsiktig gjeld			
Gjeld til kredittinstitusjoner	9	552 866 776	260 842 898
Langsiktig konserngjeld	8		
Øvrig langsiktig gjeld		1 868 053	14 065 538
Sum annen langsiktig gjeld		554 734 829	274 908 436
Sum langsiktig gjeld		777 922 625	349 469 468
Kortsiktig gjeld			
Leverandørgjeld		15 152 773	15 793 804
Betalbar skatt	5	1	625 415
Skyldig offentlige avgifter		1 126 489	1 099 368
Kortsiktig konserngjeld	8		
Annen kortsiktig gjeld		22 340 865	5 921 566
Sum kortsiktig gjeld		38 620 129	23 440 153
Sum gjeld		816 542 754	372 909 621
SUM EGENKAPITAL OG GJELD		1 848 289 777	1 063 858 679



Organisasjonsnr: 926 581 880
NORSK VANNKRAFT AS

NOTEOPPLYSNINGER - SELSKAP - alle poster oppgitt i hele tall

Note

Antall årsverk i regnskapsåret
3.00

<u>Sum</u>	<u>Beløp</u>
------------	--------------

<u>Balanseført verdi 31.12.</u>	<u>Varige driftsmidler</u>	<u>Immaterielle eiend.</u>
---------------------------------	----------------------------	----------------------------

Konsernregnskap

Morselskapet sitt navn

Forretningskontor for morselskapet

Begrunnelse for at datterselskap er utelatt fra konsolideringen

<u>Samlet beløp - tilknyttet selskap</u>	<u>Årets</u>	<u>Fjorårets</u>
--	--------------	------------------

<u>Samlet beløp - foretak i samme konsern</u>	<u>Årets</u>	<u>Fjorårets</u>
---	--------------	------------------

<u>Samlet beløp - foretak i samme konsern</u>	<u>Årets</u>	<u>Fjorårets</u>
---	--------------	------------------

<u>Samlet beløp - felles kontrollert virksomhet</u>	<u>Årets</u>	<u>Fjorårets</u>
---	--------------	------------------

<u>Pantstillelse</u>	<u>Beløp</u>
----------------------	--------------

<u>Beholdning av egne aksjer</u>	<u>Antall</u>	<u>Pålydende</u>	<u>Andel av aksjek.</u>
----------------------------------	---------------	------------------	-------------------------



Organisasjonsnr: 926 581 880
NORSK VANNKRAFT AS

NOTEOPPLYSNINGER - KONSERN

- alle poster oppgitt i hele tall



Admincontrol

List of Signatures Page 1/1

Årsregnskap Norsk Vannkraft AS 2023.pdf

Name	Method	Signed at
Wattle, Per Espen	BANKID	2024-05-20 21:37 GMT+02
Fatnes, Terje Christian	BANKID	2024-05-11 19:48 GMT+02
Stefan Cowell	One-Time-Password	2024-05-11 14:41 GMT+02
Saket Trivedi	One-Time-Password	2024-05-11 12:35 GMT+02
Sjø, Roald	BANKID	2024-05-10 15:21 GMT+02



This file is sealed with a digital signature. The seal is a guarantee for the authenticity of the document.
External reference: E7744B539B37497CBBAFD665FC56F4F5



Årsregnskap 2023 Norsk Vannkraft AS

Resultatregnskap
Balanse
Noter til regnskapet

Org.nr.: 926 581 880



This file is sealed with a digital signature.
The seal is a guarantee for the authenticity
of the document.

Document ID:
E7744B539B37497CBBAFD665FC56F4F5

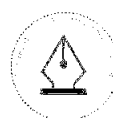


RESULTATREGNSKAP - MOR/KONSERN

Morselskap		NORSK VANNKRAFT AS		Konsern	
2023	2022		Note	2023	2022
DRIFTSINNEKTER OG DRIFTSKOSTNADER					
3 600	53 200	Salgsinntekt		44 136 562	20 789 949
443 895	0	Annen driftsinntekt		311 577	223 517
447 495	53 200	Sum driftsinntekter	1	44 448 140	21 013 466
0	0	Varekostnad		4 338 179	1 688 003
3 364 012	2 183 049	Lønnskostnad	2	3 375 072	2 215 483
114 180	26 510	Avskrivning	3, 4	24 911 434	11 515 259
12 444 451	8 173 161	Annen driftskostnad	2	33 078 289	17 119 488
15 922 642	10 382 720	Sum driftskostnader		65 702 975	32 538 234
-15 475 147	-10 329 520	Driftsresultat		-21 254 835	-11 524 768
FINANSINNEKTER OG FINANSKOSTNADER					
4 188 363	629 324	Inntekt på investering i datterselskap		0	0
1 034 729	1 741 080	Renteinntekt fra konsernselskap		0	0
4 894 905	1 627 659	Annen renteinntekt		3 916 448	1 900 554
845 317	2 848	Annen finansinntekt		2 133 040	293 112
4 437 677	2 397 223	Annen rentekostnad		28 819 014	6 638 343
11 250	15 002 804	Annen finanskostnad		682 436	15 244 051
6 514 387	-13 399 116	Resultat av finansposter		-23 451 963	-19 688 726
-8 960 761	-23 728 636	Ordinært resultat før skattekostnad		-44 706 798	-31 213 494
-1 833 468	-5 200 768	Skattekostnad på ordinært resultat	5	-3 810 750	-10 521 561
-7 127 293	-18 527 868	Ordinært resultat		-40 896 048	-20 691 933
-7 127 293	-18 527 868	Årsresultat	6	-40 896 048	-20 691 933
-7 127 293	-18 527 868	Majoritetens andel		-40 896 048	-20 691 933
OVERFØRINGER					
7 127 293	18 527 868	Overført til udekket tap		40 896 048	20 691 932
-7 127 293	-18 527 868	Sum disponert		-40 896 048	-20 691 932

NORSK VANNKRAFT AS

SIDE 2



This file is sealed with a digital signature.
The seal is a guarantee for the authenticity
of the document.

Document ID:
E7744B539B37497CBBAFD665FC56F4F5

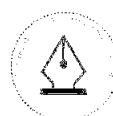


BALANSE - MOR/KONSERN

Morselskap		NORSK VANNKRAFT AS			Konsern	
2023	2022			Note	2023	2022
EIENDELER						
ANLEGGSMIDLER						
IMMATERIELLE EIENDELER						
303 474	379 350	Konsesjoner, patenter o.l.		3	1 041 098 609	398 218 726
6 511 672	8 131 263	Utsatt skattefordel		5	0	0
6 815 146	8 510 613	Sum immaterielle eiendeler			1 041 098 609	398 218 726
VARIGE DRIFTSMIDLER						
3 728 612	3 728 612	Tomt, bygninger o.a. fast eiendom		4	626 184 637	17 494 020
0	0	Maskiner og anlegg		4	46 080	299 794 575
129 991	68 910	Driftsløsøre, inventar o.a. utstyr		4	129 991	187 249
3 858 603	3 797 522	Sum varige driftsmidler			626 360 708	317 475 844
FINANSIELLE ANLEGGSMIDLER						
848 382 961	250 215 610	Investeringer i datterselskap		7	0	0
194 745 690	104 910 481	Lån til foretak i samme konsern		8, 9	0	0
24 388 561	36 201 251	Investeringer i tilknyttet selskap		7	0	0
13 460 507	0	Lån til tilknyttet selskap		8, 9	0	0
0	2 475 000	Andre langsiktige fordringer		9	34 669 992	2 475 000
1 080 977 719	393 802 342	Sum finansielle anleggsmidler			34 669 992	2 475 000
1 091 651 468	406 110 477	Sum anleggsmidler			1 702 129 309	718 169 569
OMLØPSMIDLER						
0	0	Lager av varer o.a. beholdning			4 601 004	12 850
FORDRINGER						
0	136 331	Kundefordringer			5 152 414	1 211 218
291 632	0	Kundefordringer konsern			0	0
3 411 766	1 745 917	Andre kortsiktige fordringer			15 717 169	20 592 168
21 473 020	13 994 885	Konsernfordringer		8	0	0
25 176 418	15 877 134	Sum fordringer			20 869 583	21 803 386
49 914 099	302 044 895	Bankinnskudd, kontanter o.l.			120 689 880	323 872 874
75 090 517	317 922 029	Sum omløpsmidler			146 160 468	345 689 110
1 166 741 985	724 032 506	Sum eiendeler			1 848 289 777	1 063 858 679

NORSK VANNKRAFT AS

SIDE 3



This file is sealed with a digital signature.
The seal is a guarantee for the authenticity
of the document.

Document ID:
E7744B539B37497CBBAFD665FC56F4F5



BALANSE - MOR/KONSERN

Morselskap		NORSK VANNKRAFT AS			Konsern	
2023	2022			Note	2023	2022
EGENKAPITAL OG GJELD						
INNSKUTT EGENKAPITAL						
3 582 617	2 370 495	Aksjekapital		6, 10	3 582 617	2 370 495
1 077 666 143	678 878 005	Overkurs		6	1 077 666 143	678 878 005
1 081 248 760	681 248 500	Sum innskutt egenkapital			1 081 248 760	681 248 500
OPPTJENT EGENKAPITAL						
-32 811 727	-25 684 434	Udekket tap		6	-76 255 828	-34 987 499
-32 811 727	-25 684 434	Sum opptjent egenkapital			-76 255 828	-34 987 500
0	0	Minoritetens andel		6	26 754 091	44 688 058
1 048 437 033	655 564 066	Sum egenkapital		6	1 031 747 023	690 949 058
GJELD						
AVSETNING FOR FORPLIKTELSE						
0	0	Utsatt skatt		5	223 187 796	74 561 032
0	0	Sum avsetning for forpliktelser			223 187 796	74 561 032
ANNEN LANGSIKTIG GJELD						
74 693 353	60 619 719	Gjeld til kredittinstitusjoner		9	552 866 776	260 842 898
0	0	Øvrig langsiktig gjeld			1 868 053	14 065 538
74 693 353	60 619 719	Sum annen langsiktig gjeld			554 734 829	274 908 436
KORTSIKTIG GJELD						
4 265 829	1 267 004	Leverandørgjeld			15 152 773	15 793 804
0	0	Betalbar skatt		5	1	625 415
247 353	221 427	Skyldig offentlige avgifter			1 126 489	1 099 368
31 501 261	5 430 201	Konserngjeld		8	0	0
7 597 157	930 090	Annen kortsiktig gjeld			22 340 865	5 921 566
43 611 599	7 848 721	Sum kortsiktig gjeld			38 620 129	23 440 153
118 304 952	68 468 440	Sum gjeld			816 542 754	372 909 621
1 166 741 985	724 032 506	Sum egenkapital og gjeld			1 848 289 777	1 063 858 679

Styret i Norsk Vannkraft AS

Saket Trivedi
Styreleder

Terje Christian Fatnes
Styremedlem

Per Espen Watle
Styremedlem

Stefan John Cowell
Styremedlem

Roald Sjø
Daglig leder

NORSK VANNKRAFT AS

SIDE 4



This file is sealed with a digital signature.
The seal is a guarantee for the authenticity
of the document.

Document ID:
E7744B539B37497CBBAFD665FC56F4F5



Regnskapsprinsipper

Årsregnskapet er satt opp i samsvar med regnskapsloven og god regnskapsskikk for små foretak. Morselskapet har utarbeidet konsernregnskap på frivillig basis.

Forutsetningen om fortsatt drift er lagt til grunn ved utarbeidelsen.

KONSOLIDERING

Konsernregnskapet inkluderer Norsk Vannkraft AS og selskaper som Norsk Vannkraft AS har bestemmende innflytelse over. Bestemmende innflytelse oppnås normalt når konsernet eier mer enn 50 % av aksjene i selskapet, og konsernet utøver faktisk kontroll over selskapet. Minoritetsinteresser inngår i konsernets egenkapital. Transaksjoner og mellomværende mellom selskapene i konsernet er eliminert. Konsernregnskapet er utarbeidet etter ensartede prinsipper, ved at datterselskapet følger de samme regnskapsprinsipper som morselskapet.

Oppkjøpsmetoden benyttes ved regnskapsføring av virksomhetssammenslutninger. Selskaper som er kjøpt eller solgt i løpet av året inkluderes i konsernregnskapet fra det tidspunktet kontroll oppnås og inntil kontroll opphører.

Tilknyttede selskaper er enheter hvor konsernet har betydelig, men ikke bestemmende innflytelse, over den finansielle og operasjonelle styringen (normalt ved eierandel på mellom 20 % og 50 %). Konsernregnskapet inkluderer konsernets andel av resultat fra tilknyttede selskaper regnskapsført etter egenkapitalmetoden fra det tidspunktet betydelig innflytelse oppnås og inntil slik innflytelse opphører.

Når konsernets tapsandel overstiger investeringen i et tilknyttet selskap, reduseres konsernets balanseførte verdi til null og ytterligere tap regnskapsføres ikke med mindre konsernet har en forpliktelse til å dekke dette tapet.

BRUK AV ESTIMATER

I utarbeidelse av årsregnskapet har man brukt estimater og forutsetninger som har påvirket resultatregnskapet og verdsettelsen av eiendeler og gjeld, samt usikre eiendeler og forpliktelser på balansedagen i henhold til god regnskapsskikk. Områder som i stor grad inneholder slike skjønsmessige vurderinger, høy grad av kompleksitet, eller områder hvor forutsetninger og estimater er vesentlige for årsregnskapet, er beskrevet i notene.

INNTEKTER

Inntekter er knyttet til salg av produsert kraft. Inntektsføring av energisalg skjer løpende i henhold til produsert og levert volum til kunder / kraftbørsen. Inntekter ved energisalg består av realiserte inntekter fra fysisk kraftleveranse, samt salg av el-sertifikater og opprinnelsesgarantier.

SKATT

Skattekostnaden i resultatregnskapet omfatter både periodens betalbare skatt og endring i utsatt skatt. Utsatt skatt er beregnet med 22 % på grunnlag av de midlertidige forskjeller som eksisterer mellom regnskapsmessige og skattemessige verdier, samt ligningsmessig underskudd til fremføring ved utgangen av regnskapsåret. Skatteøkende og skattereduserende midlertidige forskjeller som reverserer eller kan reverseres i samme periode er utlignet og nettoført. Netto utsatt skattefordel balanseføres i den grad det er sannsynlig at denne kan bli utnyttet.

KLASSIFISERING OG VURDERING AV ANLEGGSMIDLER

Anleggsmidler omfatter eiendeler bestemt til varig eie og bruk. Anleggsmidler er vurdert til anskaffelseskost, fratrukket avskrivninger og nedskrivninger. Langsiktig gjeld balanseføres til nominelt beløp på transaksjonstidspunktet.

Varige driftsmidler balanseføres og avskrives over driftsmidlets økonomiske levetid. Direkte vedlikehold av

NORSK VANNKRAFT AS

SIDE 5



This file is sealed with a digital signature. The seal is a guarantee for the authenticity of the document.

Document ID:
E7744B539B37497CBBAFD665FC56F4F5



driftsmidler kostnadsføres løpende under driftskostnader, mens påkostninger eller forbedringer tillegges driftsmidlets kostpris og avskrives i takt med driftsmidlet. Varige driftsmidler nedskrives til gjenvinnbart beløp ved verdifall som forventes ikke å være forbigående. Gjenvinnbart beløp er det høyeste av netto salgsverdi og verdi i bruk. Verdi i bruk er nåverdi av fremtidige kontantstrømmer knyttet til eiendelen. Nedskrivningen reverseres når grunnlaget for nedskrivningen ikke lenger er til stede.

KLASSIFISERING OG VURDERING AV OMLØPSMIDLER

Omløpsmidler og kortsiktig gjeld omfatter normalt poster som forfaller til betaling innen ett år etter balansedagen, samt poster som knytter seg til varekretsløpet. Omløpsmidler vurderes til laveste verdi av anskaffelseskost og virkelig verdi. Kortsiktig gjeld balanseføres til nominelt beløp på transaksjonstidspunktet.

EL-SERTIFIKATER

El-sertifikater balanseføres etter hvert som de opptjenes, men bare i den grad det er sikker måling av omsetningsverdien ved årsskiftet. Opptjent beholdning av sertifikater klassifiseres som omløpsmiddel og inntekt fra sertifikater klassifiseres som driftsinntekt.

DATTERSELSKAP OG TILKNYTTET SELSKAP

Datterselskap og tilknyttede selskaper vurderes etter kostmetoden i selskapsregnskapet. Investeringen er vurdert til anskaffelseskost for aksjene med mindre nedskrivning har vært nødvendig. Det er foretatt nedskrivning til virkelig verdi når verdifall skyldes årsaker som ikke kan forventes å være forbigående og det må anses nødvendig etter god regnskapsskikk. Nedskrivninger er reversert når grunnlaget for nedskrivning ikke lenger er til stede.

Utbytte, konsernbidrag og andre utdelinger fra datterselskap er inntektsført samme år som det er avsatt i givers regnskap. Overstiger utbytte / konsernbidraget andelen av opptjent resultat etter anskaffelsestidspunktet, representerer den overskytende del tilbakebetaling av investert kapital, og utdelingene er fratrukket investeringens verdi i balansen til morselskapet.

FORDRINGER

Kundefordringer og andre fordringer oppføres til pålydende etter fradrag for avsetning til forventet tap. Avsetning til tap gjøres på grunnlag av en individuell vurdering av de enkelte fordringene. For øvrige kundefordringer utføres en spesifisert avsetning for å dekke forventet tap på krav.

PENSJONER - INNSKUDDSBASERT ORDNING

Kostnaden til innskuddsbasert pensjonsordning tilsvarer periodens premie til forsikringsselskapet.



This file is sealed with a digital signature.
The seal is a guarantee for the authenticity
of the document.

Document ID:
E7744B539B37497CBBAFD665FC56F4F5



Note 1 Salgsinntekter

Konsern:

	2023	2022
Pr. Virksomhetsområde		
Kraftproduksjon	44 448 140	21 013 466
Sum	44 448 140	21 013 466

100 % av konsernets omsetning er i Norge.

Note 2 Lønnskostnader og ytelser, godtgjørelser til daglig leder, styret og revisor

Morselskap:

LØNNSKOSTNADER

	2023	2022
Lønninger	2 561 373	1 743 262
Arbeidsgiveravgift	427 863	262 520
Pensjonskostnader	176 235	258
Andre ytelser	198 541	177 009
Sum	3 364 012	2 183 049

Selskapet har i 2023 sysselsatt 3 årsverk.

Konsern:

LØNNSKOSTNADER

	2023	2022
Lønninger	2 571 373	1 776 991
Arbeidsgiveravgift	428 923	271 032
Pensjonskostnader	176 235	244
Andre ytelser	198 541	167 216
Sum	3 375 072	2 215 483

Konsernet har i 2023 sysselsatt 3 årsverk.

PENSJONSFORPLIKTELSE

Norsk Vannkraft AS er pliktig til å ha tjenestepensjonsordning etter lov om obligatorisk tjenestepensjon. Selskapets innskuddspensjonsavtale tilfredsstiller kravene i denne lov. Pr 31.12.2023 var det 6 medlemmer i ordningen. Ingen av de andre selskapene i konsernet oppfyller krav om pensjonsordning.

YTELSER TIL REVISJON

Morselskap:

Kostnadsført revisjonshonorar

	2023
Lovpålagt revisjon	173 595
Andre attestasjonstjenester	10 750
Andre tjenester	2 922
Sum	187 267

NORSK VANNKRAFT AS

SIDE 7



This file is sealed with a digital signature.
The seal is a guarantee for the authenticity
of the document.

Document ID:
E7744B539B37497CBBAFD665FC56F4F5



Konsern::	
Kostnadsført revisjonshonorar	2023
Lovpålagt revisjon	1 346 309
Andre attestasjonstjenester	10 750
Andre tjenester	2 922
Sum	1 359 981

Note 3 Immaterielle eiendeler

Morselskap:

	Utvikling / Webdesign	Totalt
Anskaffelseskost 01.01.2023	379 350	379 350
Tilgang	0	0
Avgang	0	0
Anskaffelseskost 31.12.2023	379 350	379 350
Akkumulerte av-/nedskrivninger 31.12	75 876	75 876
Bokført verdi 31.12.2023	303 474	303 474
Årets avskrivninger	75 876	75 876
Økonomisk levetid	5 år	
Avskrivningsplan	Lineær	

Konsern:

	Utvikling / Webdesign	Fallrettigheter, konsesjoner o.l	Totalt
Anskaffelseskost 01.01.2023	379 350	405 990 202	406 369 552
justerte merverdier 01.01.2023	0	-37 402 390	-37 402 390
Tilgang *	0	689 787 502	689 787 502
Avgang	0	0	0
Anskaffelseskost 31.12.2023	379 350	1 058 375 314	1 058 754 664
Akkumulerte av-/nedskrivninger 31.12	75 876	17 580 180	17 656 056
Bokført verdi 31.12.2023	303 474	1 040 795 134	1 041 098 608
Årets avskrivninger	75 876	12 962 471	13 038 347
Økonomisk levetid	5 år	50-60 år	
Avskrivningsplan	Lineær	Lineær	

* Merverdier kan bli endret som følge av justert kostpris av nye selskaper. Kostpris kan justeres retrospektivt frem til 31.12. i året etter oppkjøpsåret.



This file is sealed with a digital signature.
The seal is a guarantee for the authenticity
of the document.

Document ID:
E7744B539B37497CBBAFD665FC56F4F5



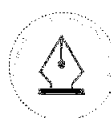
Note 4 Varige driftsmidler

Morselskap:

	Tomt	Driftsløsøre, inventar o.l.	Totalt
Anskaffelseskost 01.01.2023	3 728 612	95 420	3 824 032
Tilgang	0	99 385	99 385
Avgang	0	0	0
Anskaffelseskost 31.12.2023	3 728 612	194 805	3 923 417
Akk. av-/ nedskrivninger 31.12	0	64 814	64 814
Bokført verdi 31.12.2023	3 728 612	129 991	3 858 603
Årets avskrivninger	0	38 304	38 304
Økonomisk levetid	Ubegrenset	3-5 år	
Avskrivningsplan	Ingen	Lineær	

Konsern:

	Tomt	Kraftverk, tomt	Anlegg under utførelse	Driftsløsøre, inventar o.l.	Totalt
Anskaffelseskost 01.01.	3 728 612	347 138 339	13 765 408	269 049	364 901 408
Tilgang ved oppkjøp	116 200	311 120 072	0	0	311 236 272
Tilgang		2 648 723	28 681 989	99 385	31 430 097
Avgang		0	0	0	0
Anskaffelseskost 31.12.	3 844 812	660 907 134	42 447 397	368 434	707 567 777
Akk. av-/ nedskrivninger 31.12		81 075 445	0	131 624	81 207 069
Bokført verdi 31.12.2023	3 844 812	579 831 689	42 447 397	236 810	626 360 708
Årets avskrivninger	0	11 790 014	0	83 073	11 873 087
Økonomisk levetid	Ubegrenset	40-67 år		3-5 år	
Avskrivningsplan	Ingen	Lineær	Ingen	Lineær	



This file is sealed with a digital signature.
The seal is a guarantee for the authenticity
of the document.

Document ID:
E7744B539B37497CBBAFD665FC56F4F5



Note 5 Skatt

Morselskap:

Årets skattekostnad	2023	2022
Resultatført skatt på ordinært resultat:		
Betalbar skatt	0	0
Endring i utsatt skattefordel	-1 833 468	-5 200 768
Skattekostnad ordinært resultat	-1 833 468	-5 200 768
Skattepliktig inntekt:		
Resultat før skatt	-8 960 761	-23 728 636
Permanente forskjeller	626 816	88 780
Endring i midlertidige forskjeller	-11 544	-8 439
Mottatt konsernbidrag	15 695 724	0
Anvendelse av fremførbart underskudd	-7 350 235	0
Skattepliktig inntekt	0	-23 648 295
Betalbar skatt i balansen:		
Betalbar skatt på årets resultat	-4 374 499	-138 451
Betalbar skatt på mottatt konsernbidrag	4 374 499	138 451
Sum betalbar skatt i balansen	0	0

Skatteeffekten av midlertidige forskjeller og underskudd til fremføring som har gitt opphav til utsatt skatt og utsatte skattefordeler, spesifisert på typer av midlertidige forskjeller

	2023	2022	Endring
Varige driftsmidler	19 982	8 438	-11 544
Sum	19 982	8 438	-11 544
Akkumulert fremførbart underskudd	-29 618 491	-36 968 726	-7 350 235
Grunnlag for utsatt skattefordel	-29 598 509	-36 960 288	-7 361 779
Utsatt skattefordel (22 %)	-6 511 672	-8 131 263	-1 619 591

Konsern:

Årets skattekostnad	2023	2022
Resultatført skatt på ordinært resultat:		
Betalbar skatt	0	625 415
Resultatført endring utsatt skatt fallrettigheter	-2 851 304	-1 722 953
Endring i utsatt skattefordel	-959 446	-9 424 023
Skattekostnad ordinært resultat	-3 810 750	-10 521 561
Betalbar skatt i balansen:		
Betalbar skatt på årets resultat	0	625 415
Sum betalbar skatt i balansen	0	625 415

Skatteeffekten av midlertidige forskjeller og underskudd til fremføring som har gitt opphav til utsatt skatt og utsatte skattefordeler, spesifisert på typer av midlertidige forskjeller



This file is sealed with a digital signature.
The seal is a guarantee for the authenticity
of the document.

Document ID:
E7744B539B37497CBBAFD665FC56F4F5



	2023	2022	Endring
Varige driftsmidler	13 875 207	2 867 017	-11 008 190
Fallrettigheter	1 040 795 134	397 839 376	-642 955 758
Varebeholdning	0	-382 577	-382 577
Fordringer	0	0	0
Andre forskjeller	1 308 906	1 630 145	321 239
Sum	1 055 979 247	401 953 961	-654 025 286
Akkumulert fremførbart underskudd	-41 489 265	-63 040 222	-21 550 957
Grunnlag for utsatt skattefordel	1 014 489 982	338 913 739	-675 576 243
Utsatt skattefordel (22 %)	223 187 796	74 561 023	-148 626 773

Note 6 Egenkapital

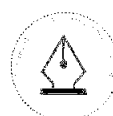
Morselskap:

	Aksjekapital	Overkurs	Udekket tap	Sum
Pr. 01.01.2023	2 370 495	678 878 005	-25 684 434	655 564 066
Kapitalforhøyelse ikke reg. 31.12.2022 *	-985 661	-294 712 639		-295 698 300
Kapitalforhøyelse *	985 661	294 712 639		295 698 300
Kapitalforhøyelse II	1 212 122	398 788 138		400 000 260
Årets underskudd			-7 127 293	-7 127 293
Pr. 31.12.2023	3 582 617	1 077 666 143	-32 811 727	1 048 437 033

* Kapitalforhøyelse ikke registrert pr 31.12.2022 ble registrert 13.februar 2023

Konsern:

	Aksjekapital	Overkurs	Udekket tap	Minoritet	Sum
Pr. 01.01.2023	2 370 495	678 878 005	-34 987 499	44 688 058	690 949 059
Kapitalforhøyelse ikke reg. 31.12.2022 *	-985 661	-294 712 639	0		-295 698 300
Kapitalforhøyelse *	985 661	294 712 639			295 698 300
Kapitalforhøyelse II	1 212 122	398 788 138	0		400 000 260
Årets underskudd			-39 528 255	-1 367 793	-40 896 048
Justert innregning minoritet				-16 566 174	-16 566 174
Justert innregning konsern			-1 740 074		-1 740 074
Pr. 31.12.2023	3 582 617	1 077 666 143	-76 255 828	26 754 091	1 031 747 023



This file is sealed with a digital signature.
The seal is a guarantee for the authenticity
of the document.

Document ID:
E7744B539B37497CBBAFD665FC56F4F5



Note 7 Datterselskap, TS og FKV

	Kontor- kommune	Eier- andel	Stemme- andel	Egenkapital	Resultat
DS/FKV/TS					
Dyrstad Kraft AS	Bergen	100,0%	100,0%	-1 454 692	-1 584 692
Gravbrøtfoss Kraft AS	Bergen	100,0%	100,0%	2 004 594	-95 405
Hopland Kraft AS	Bergen	100,0%	100,0%	14 619 581	-3 427 843
Julfoss Kraftverk AS	Bergen	100,0%	100,0%	349 593	219 592
Jølåna Kraft AS	Bergen	100,0%	100,0%	-39 434	-639 434
Lifjellkraft AS	Bergen	100,0%	100,0%	9 701 185	-2 798 283
Nesskraft AS	Bergen	100,0%	100,0%	30 711 334	4 243 308
Nottveit Energi AS	Bergen	50,0%	50,0%	5 349 626	-543 080
Selselva Kraft AS	Bergen	100,0%	100,0%	2 464 576	-1 471 546
Strandos Kraft AS	Bergen	100,0%	100,0%	2 100 644	-254 560
Styrkesneselva Kraft AS	Bergen	100,0%	100,0%	-1 056 627	-1 081 057
Vassbrekka Kraft Holding AS	Bergen	100,0%	100,0%	98 913	-101 087
Åmotsfoss Kraft AS	Bergen	100,0%	100,0%	2 508 762	11 208 859
Årdal Kraftverk AS	Bergen	100,0%	100,0%	1 444 336	-1 885 664
Sum				68 802 390	1 789 108

Norsk Vannkraft AS har bestemmende innflytelse over Nottveit Energi AS. Selskapet inngår dermed i konsernet.

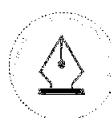
Vassbrekka Kraft Holding AS eier 90 % i Vassbrekka Kraft AS.
Nottveit Energi AS eier 100 % i Eidsland Energi AS

Norsk Vannkraft har mottatt konsernbidrag fra følgende datterselskap:

- Nesskraft AS kr 5 441 456
- Åmotsfoss Kraft AS kr 14 442 631

Norsk Vannkraft har avgitt konsernbidrag til følgende datterselskap:

- Årdal Kraftverk AS kr 3 200 000
- Hopland Kraft AS kr 25 000 000



This file is sealed with a digital signature.
The seal is a guarantee for the authenticity
of the document.

Document ID:
E7744B539B37497CBBAFD665FC56F4F5



Note 8 Mellomværende med selskap i samme konsern og tilknyttet selskap

	2023	2022
Fordringer		
Lån til foretak i samme konsern	194 745 690	104 910 481
Lån til tilknyttet selskap	13 460 507	0
Kundefordringer konsern	291 632	136 331
Andre kortsiktige konsernfordringer	21 473 020	13 994 885
Sum	229 970 849	119 041 697
Gjeld		
Annen kortsiktig gjeld konsern	31 501 261	5 430 201
Sum	31 501 261	5 430 201

Norsk Vannkraft AS har gitt garantier til datterselskap med tapt egenkapital om tilførsel av likviditet og kapital ved behov.



This file is sealed with a digital signature.
The seal is a guarantee for the authenticity
of the document.

Document ID:
E7744B539B37497CBBAFD665FC56F4F5



Note 9 Fordringer og gjeld

Morselskap:

	2023	2022
Fordringer med forfall senere enn ett år		
Lån til foretak i samme konsern og tilknyttet selskap	208 206 197	104 910 481
Sum	208 206 197	104 910 481
Langsiktig gjeld med forfall senere enn 5 år		
Sum	0	0
Gjeld sikret med pant		
Gjeld til kredittinstitusjoner	74 693 353	60 619 719
Sum	74 693 353	60 619 719
Balansført verdi av pantsatte eiendeler		
Aksjer i datterselskap	856 381 290	0
Sum	856 381 290	0

Garantiforpliktelser

Tomt er pantsatt til fordel for tilknyttet selskap. Balansført verdi av tomt er kr 3 728 612.

Konsern:

	2023	2022
Fordringer med forfall senere enn ett år		
Andre langsiktige fordringer, forskuddsbetalt fallrettsleie	34 669 992	0
Sum	34 669 992	0
Langsiktig gjeld med forfall senere enn 5 år		
Gjeld til kredittinstitusjoner	4 899 940	69 776 326
Sum	4 899 940	69 776 326
Gjeld sikret med pant		
Gjeld til kredittinstitusjoner	552 866	60 619 719
Sum	552 866	60 619 719
Balansført verdi av pantsatte eiendeler		
Fallrettigheter	1 039 553 389	0
Kraftverk, tomt	626 184 637	313 500 419
Andre driftsmidler	176 071	187 249
Varer og annen beholdning	4 601 004	12 850
Kundefordringer	5 152 414	80 803
Sum	1 675 667 515	313 781 320



This file is sealed with a digital signature.
The seal is a guarantee for the authenticity
of the document.

Document ID:
E7744B539B37497CBBAFD665FC56F4F5



Note 10 Aksjekapital, aksjonærer m.v.

Aksjekapitalen i Norsk Vannkraft AS pr. 31.12 består av:

	Antall	Pålydende	Balansført
Ordinære aksjer	3 572 617	1	3 572 617
Preferanseaksjer	10 000	1	10 000
Sum	3 582 617		3 582 617

Selskapet har ordinære aksjer og preferanseaksjer. Ordinære aksjer gir lik stemmerett. Preferanseaksjer gir ikke rett til utbytte eller andre aksjonærerettigheter.

Oversikt over de største aksjonærene pr. 31.12.2023:

	Antall aksjer	Eierandel
Cube III Energy Co_Investment NO Sarl	3 188 663	89,00 %
INFRANORDIC AS	103 750	2,90 %
Lychegården A/S	100 000	2,79 %
AWILCO AS	75 621	2,11 %
BRØDRENE LONDON AS	20 000	0,56 %
MP PENSJON PK	16 667	0,47 %
Sum	3 504 701	97,83 %
Øvrige (eierandel < 1 %)	77 917	2,17 %
Totalt	3 582 618	100,00 %

Opifex Rådgivning AS, eier av 3750 preferanseaksjer, har fakturert kr 7 025 540 iht. engasjement avtale for stillingene som administrerende direktør og finans direktør for Norsk Vannkraft i året 2023.



This file is sealed with a digital signature.
The seal is a guarantee for the authenticity
of the document.

Document ID:
E7744B539B37497CBB665FC56F4F5

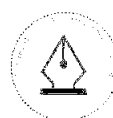


Note 11 Proforma resultat

Konsern:

Oversikten under viser resultat for konsernet dersom samtlige oppkjøp i det enkelte år var utført 1.januar. Herunder at konsolidering gjennomføres fra 01.01.23 for samtlige datterselskap anskaffet i 2023 og fra 01.01.22 for samtlige datterselskap anskaffet i 2022.

	2023	2022
Salgsinntekt	77 190 055	37 533 510
Driftskostnader, eks avskrivning	48 267 902	28 377 482
EBITDA	28 922 153	9 156 028
Avskrivning	32 714 318	15 515 439
Driftsresultat	-3 792 165	-6 359 411
Netto finans	-28 470 230	-26 816 111
Resultat før skatt	-32 262 395	-33 175 522
Skattekostnad	-1 600 874	-10 496 839
Årsresultat	-30 661 520	-22 678 683



This file is sealed with a digital signature.
The seal is a guarantee for the authenticity
of the document.

Document ID:
E7744B539B37497CBBAFD665FC56F4F5



Building a better
working world

Statsautoriserte revisorer
Ernst & Young AS

Stortorvet 7, 0155 Oslo
Postboks 1156 Sentrum, 0107 Oslo

Foretaksregisteret: NO 976 389 387 MVA
Tlf: +47 24 00 24 00

www.ey.no
Medlemmer av Den norske Revisorforening

UAVHENGIG REVISORS BERETNING

Til generalforsamlingen i Norsk Vannkraft AS

Konklusjon

Vi har revidert årsregnskapet for Norsk Vannkraft AS som består av selskapsregnskapet og konsernregnskapet. Selskapsregnskapet og konsernregnskapet består av balanse per 31. desember 2023, resultatregnskap for regnskapsåret avsluttet per denne datoen og noter til årsregnskapet, herunder et sammendrag av viktige regnskapsprinsipper.

Etter vår mening oppfylder årsregnskapet gjeldende lovkrav og gir et rettviseende bilde av selskapets og konsernets finansielle stilling per 31. desember 2023 og av deres resultater for regnskapsåret avsluttet per denne datoen i samsvar med regnskapslovens regler og god regnskapsskikk i Norge.

Grunnlag for konklusjon

Vi har gjennomført revisjonen i samsvar med International Standards on Auditing (ISA-ene). Våre oppgaver og plikter i henhold til disse standardene er beskrevet nedenfor under *Revisors oppgaver og plikter ved revisjonen av årsregnskapet*. Vi er uavhengige av selskapet og konsernet i samsvar med kravene i relevante lover og forskrifter i Norge og *International Code of Ethics for Professional Accountants* (inkludert internasjonale uavhengighetsstandarder) utstedt av International Ethics Standards Board for Accountants (IESBA-reglene), og vi har overholdt våre øvrige etiske forpliktelser i samsvar med disse kravene. Innhentet revisjonsbevis er etter vår vurdering tilstrekkelig og hensiktsmessig som grunnlag for vår konklusjon.

Ledelsens ansvar for årsregnskapet

Styret og daglig leder (ledelsen) er ansvarlig for å utarbeide årsregnskapet og for at det gir et rettviseende bilde i samsvar med regnskapslovens regler og god regnskapsskikk i Norge. Ledelsen er også ansvarlig for slik intern kontroll som den finner nødvendig for å kunne utarbeide et årsregnskap som ikke inneholder vesentlig feilinformasjon, verken som følge av misligheter eller feil.

Ved utarbeidelsen av årsregnskapet må ledelsen ta standpunkt til selskapets og konsernets evne til fortsatt drift og opplyse om forhold av betydning for fortsatt drift. Forutsetningen om fortsatt drift skal legges til grunn for årsregnskapet med mindre ledelsen enten har til hensikt å avvike selskapet, konsernet eller virksomheten, eller ikke har noe annet realistisk alternativ.

Revisors oppgaver og plikter ved revisjonen av årsregnskapet

Vårt mål er å oppnå betryggende sikkerhet for at årsregnskapet som helhet ikke inneholder vesentlig feilinformasjon, verken som følge av misligheter eller feil, og å avgi en revisjonsberetning som inneholder vår konklusjon. Betryggende sikkerhet er en høy grad av sikkerhet, men ingen garanti for at en revisjon utført i samsvar med ISA-ene, alltid vil avdekke vesentlig feilinformasjon. Feilinformasjon kan skyldes misligheter eller feil og er å anse som vesentlig dersom den enkeltvis eller samlet med rimelighet kan forventes å påvirke de økonomiske beslutningene som brukerne foretar på grunnlag av årsregnskapet.

Som del av en revisjon i samsvar med ISA-ene, utøver vi profesjonelt skjønn og utviser profesjonell skepsis gjennom hele revisjonen. I tillegg:

- identifiserer og vurderer vi risikoen for vesentlig feilinformasjon i årsregnskapet, enten det skyldes misligheter eller feil. Vi utformer og gjennomfører revisjonshandlinger for å håndtere slike risikoer, og innhenter revisjonsbevis som er tilstrekkelig og hensiktsmessig som grunnlag for vår konklusjon. Risikoen for at vesentlig feilinformasjon som følge av misligheter ikke blir avdekket, er



Building a better
working world

- høyere enn for feilinformasjon som skyldes feil, siden misligheter kan innebære samarbeid, forfalskning, bevisste utelatelser, uriktige fremstillinger eller overstyring av intern kontroll.
- opparbeider vi oss en forståelse av den interne kontrollen som er relevant for revisjonen, for å utforme revisjonshandlinger som er hensiktsmessige etter omstendighetene, men ikke for å gi uttrykk for en mening om effektiviteten av selskapets og konsernets interne kontroll.
 - evaluerer vi om de anvendte regnskapsprinsippene er hensiktsmessige og om regnskapsestimatene og tilhørende noteopplysninger utarbeidet av ledelsen er rimelige.
 - konkluderer vi på om ledelsens bruk av fortsatt drift-forutsetningen er hensiktsmessig, og, basert på innhentede revisjonsbevis, hvorvidt det foreligger vesentlig usikkerhet knyttet til hendelser eller forhold som kan skape betydelig tvil om selskapets og konsernets evne til fortsatt drift. Dersom vi konkluderer med at det eksisterer vesentlig usikkerhet, kreves det at vi i revisjonsberetningen henleder oppmerksomheten på tilleggsopplysningene i årsregnskapet, eller, dersom slike tilleggsopplysninger ikke er tilstrekkelige, at vi modifiserer vår konklusjon. Våre konklusjoner er basert på revisjonsbevis innhentet frem til datoen for revisjonsberetningen. Etterfølgende hendelser eller forhold kan imidlertid medføre at selskapet og konsernet ikke kan fortsette driften.
 - evaluerer vi den samlede presentasjonen, strukturen og innholdet i årsregnskapet, inkludert tilleggsopplysningene, og hvorvidt årsregnskapet gir uttrykk for de underliggende transaksjonene og hendelsene på en måte som gir et rettviseende bilde.
 - innhenter vi tilstrekkelig og hensiktsmessig revisjonsbevis vedrørende den finansielle informasjonen til enhetene eller forretningsområdene i konsernet for å kunne gi uttrykk for en mening om konsernregnskapet. Vi er ansvarlige for å fastsette strategien for, samt å følge opp og gjennomføre konsernrevisjonen, og vi har et udelt ansvar for konklusjonen på revisjonen av konsernregnskapet.

Vi kommuniserer med styret blant annet om det planlagte omfanget av og tidspunktet for revisjonsarbeidet og eventuelle vesentlige funn i revisjonen, herunder vesentlige svakheter i den interne kontrollen som vi avdekker gjennom revisjonen.

Oslo, 7. juni 2024
ERNST & YOUNG AS

Revisjonsberetningen er signert elektronisk

Trond Stian Nyteit
statsautorisert revisor

Penneo Dokumentnøkkel: 6YJCN-MX4NL-JOJLJ-OTOX2-PHOPY-VEZG8



PENNEO

Signaturene i dette dokumentet er juridisk bindende. Dokument signert med "Penneo™ - sikker digital signatur". De signerende parter sin identitet er registrert, og er listet nedenfor.

"Med min signatur bekrefter jeg alle datoer og innholdet i dette dokument."

Nytveit, Trond Stian

Statsautorisert revisor

På vegne av: Ernst & Young AS

Serienummer: no_bankid:9578-5998-4-802147

IP: 147.161.xxx.xxx

2024-06-07 13:57:51 UTC



Penneo Dokumentnøkkel: 6YJCN-MX4NL-J0JLJ-0T0X2-PH0PV-VEZG8

Dokumentet er signert digitalt, med **Penneo.com**. Alle digitale signatur-data i dokumentet er sikret og validert av den datamaskin-utregnede hash-verdien av det opprinnelige dokument. Dokumentet er låst og tids-stemplet med et sertifikat fra en betrodd tredjepart. All kryptografisk bevis er integrert i denne PDF, for fremtidig validering (hvis nødvendig).

Hvordan bekrefter at dette dokumentet er originalen?

Dokumentet er beskyttet av ett Adobe CDS sertifikat. Når du åpner dokumentet i

Adobe Reader, skal du kunne se at dokumentet er sertifisert av **Penneo e-signature service <penneo@penneo.com>**. Dette garanterer at innholdet i dokumentet ikke har blitt endret.

Det er lett å kontrollere de kryptografiske beviser som er lokalisert inne i dokumentet, med Penneo validator - <https://penneo.com/validator>



RESULTATREGNSKAP

NORSK VANNKRAFT AS

DRIFTSINNEKTER OG DRIFTSKOSTNADER	Note	2023	2022
Salgsinntekt		44 136 562	0
Annen driftsinntekt		311 577	0
Sum driftsinntekter		44 448 140	0
Varekostnad		4 338 179	0
Lønnskostnad		3 375 072	0
Avskrivning av driftsmidler og immaterielle eiendeler		24 911 434	0
Annen driftskostnad		33 078 289	0
Sum driftskostnader		65 702 975	0
Driftsresultat		-21 254 835	0
FINANSINNEKTER OG FINANSKOSTNADER			
Annen renteinntekt		3 916 448	0
Annen finansinntekt		2 133 040	0
Annen rentekostnad		28 819 014	0
Annen finanskostnad		682 436	0
Resultat av finansposter		-23 451 963	0
Ordinært resultat før skattekostnad		-44 706 798	0
Skattekostnad på ordinært resultat		-3 810 750	0
Ordinært resultat		-40 896 048	0
Årsresultat		-40 896 048	0
Minoritetens andel		-1 367 793	0
Majoritetens andel		-39 528 255	0
OVERFØRINGER			
Overført til udekket tap		40 896 048	0
Sum disponert		-40 896 048	0



BALANSE

NORSK VANNKRAFT AS

EIENDELER	Note	2023	2022
ANLEGGSMIDLER			
IMMATERIELLE EIENDELER			
Konsesjoner, patenter o.l.		1 041 098 609	0
Sum immaterielle eiendeler		1 041 098 609	0
VARIGE DRIFTSMIDLER			
Tomter, bygninger o.a. fast eiendom		626 184 637	0
Maskiner og anlegg		46 080	0
Driftsløsøre, inventar o.a. utstyr		129 991	0
Sum varige driftsmidler		626 360 708	0
FINANSIELLE ANLEGGSMIDLER			
Investeringer i datterselskap		517 011	0
Andre langsiktige fordringer		34 669 992	0
Sum finansielle anleggsmidler		35 187 003	0
Sum anleggsmidler		1 702 646 320	0
OMLØPSMIDLER			
Lager av varer og annen beholdning		4 601 004	0
FORDRINGER			
Kundefordringer		5 152 414	0
Andre kortsiktige fordringer		15 200 158	0
Sum fordringer		20 352 572	0
INVESTERINGER			
Bankinnskudd, kontanter o.l.		120 689 880	0
Sum omløpsmidler		145 643 457	0
Sum eiendeler		1 848 289 777	0



BALANSE

NORSK VANNKRAFT AS

EGENKAPITAL OG GJELD	Note	2023	2022
INNSKUTT EGENKAPITAL			
Aksjekapital		3 582 617	0
Overkurs		1 077 666 143	0
Sum innskutt egenkapital		1 081 248 760	0
OPPTJENT EGENKAPITAL			
Udekket tap		-76 255 828	0
Sum opptjent egenkapital		-76 255 828	0
Minoritetens andel		26 754 091	0
Sum egenkapital		1 031 747 023	0
GJELD			
AVSETNING FOR FORPLIKTELSE			
Utsatt skatt		223 187 796	0
Sum avsetning for forpliktelser		223 187 796	0
ANNEN LANGSIKTIG GJELD			
Gjeld til kredittinstitusjoner		552 866 776	0
Øvrig langsiktig gjeld		1 868 053	0
Sum annen langsiktig gjeld		554 734 829	0
KORTSIKTIG GJELD			
Leverandørgjeld		15 152 773	0
Betalbar skatt		1	0
Skyldig offentlige avgifter		1 126 489	0
Annen kortsiktig gjeld		22 340 865	0
Sum kortsiktig gjeld		38 620 129	0
Sum gjeld		816 542 754	0
Sum egenkapital og gjeld		1 848 289 777	0