



ÅRSREGNSKAPET FOR REGNSKAPSÅRET 2021 - GENERELL INFORMASJON

Enheten

Organisasjonsnummer: 990 496 927
Organisasjonsform: Aksjeselskap
Foretaksnavn: FRIISVEGEN INVEST AS
Forretningsadresse: Måsåplassen
2630 RINGEBU

Regnskapsår

Årsregnskapets periode: 01.01.2021 - 31.12.2021

Konsern

Morselskap i konsern: Nei

Regnskapsregler

Regler for små foretak benyttet: Ja
Benyttet ved utarbeidelsen av årsregnskapet til selskapet: Regnskapslovens alminnelige regler

Årsregnskapet fastsatt av kompetent organ

Bekreftet av representant for selskapet: Hans-Morten Bjørge
Dato for fastsettelse av årsregnskapet: 04.07.2022

Grunnlag for avgivelse

År 2021: Årsregnskapet er elektronisk innlevert
År 2020: Tall er hentet fra elektronisk innlevert årsregnskap fra 2021

Det er ikke krav til at årsregnskapet m.v. som sendes til Regnskapsregisteret er undertegnet. Kontrollen på at dette er utført ligger hos revisor/enhetens øverste organ. Sikkerheten ivaretas ved at innsender har rolle/rettighet for innsending av årsregnskapet via Altinn, og ved at det bekreftes at årsregnskapet er fastsatt av kompetent organ.

Brønnøysundregistrene, 19.07.2023



Resultatregnskap

Beløp i: NOK	Note	2021	2020
RESULTATREGNSKAP			
Inntekter			
Salgsinntekt		141 300	25 000
Sum inntekter		141 300	25 000
Kostnader			
Avskrivning på varige driftsmidler	1	103 480	94 000
Annen driftskostnad	2	130 209	81 623
Sum kostnader		233 689	175 623
Driftsresultat		-92 389	-150 623
Finansinntekter og finanskostnader			
Annen renteinntekt			1
Annen finansinntekt		4 145	1 325
Sum finansinntekter		4 145	1 326
Annen rentekostnad		17 360	20 118
Annen finanskostnad		4 790	15 128
Sum finanskostnader		22 150	35 246
Netto finans		-18 005	-33 921
Ordinært resultat før skattekostnad		-110 394	-184 543
Ordinært resultat etter skattekostnad		-110 394	-184 543
Årsresultat		-110 394	-184 543
Årsresultat etter minoritetsinteresser		-110 394	-184 543
Overføringer og disponeringer			
Udekket tap	5	-110 394	-184 543
Sum overføringer og disponeringer		-110 394	-184 543



Balanse

Beløp i: NOK	Note	2021	2020
BALANSE - EIENDELER			
Anleggsmidler			
Immaterielle eiendeler			
Varige driftsmidler			
Driftsløsøre, inventar, verktøy, kontorm.	1	226 320	235 000
Sum varige driftsmidler		226 320	235 000
Finansielle anleggsmidler			
Investering i annet foretak i samme konsern	6	2 882 000	2 882 000
Andre langsiktige fordringer		1 000	
Sum finansielle anleggsmidler		2 883 000	2 882 000
Sum anleggsmidler		3 109 320	3 117 000
Omløpsmidler			
Varer			
Varer		338 017	338 017
Sum varer		338 017	338 017
Fordringer			
Kundefordringer		184 656	275 356
Andre kortsiktige fordringer		148 500	103 500
Sum fordringer		333 156	378 856
Investeringer			
Aksjer og andeler i foretak i samme konsern		39 560	
Sum investeringer		39 560	
Bankinnskudd, kontanter og lignende			
Bankinnskudd, kontanter o.l.		2 927	131
Sum bankinnskudd, kontanter og lignende		2 927	131
Sum omløpsmidler		713 660	717 004
SUM EIENDELER		3 822 980	3 834 004



Balanse

Beløp i: NOK	Note	2021	2020
BALANSE - EGENKAPITAL OG GJELD			
Egenkapital			
Innskutt egenkapital			
Selskapskapital	7	800 000	800 000
Sum innskutt egenkapital		800 000	800 000
Opptjent egenkapital			
Udekket tap	7	333 384	222 990
Sum opptjent egenkapital		-333 384	-222 990
Sum egenkapital		466 616	577 010
Gjeld			
Langsiktig gjeld			
Annen langsiktig gjeld			
Gjeld til kredittinstitusjoner		369 360	323 159
Langsiktig konserngjeld		1 375 710	739 252
Øvrig langsiktig gjeld		170 000	190 000
Sum annen langsiktig gjeld		1 915 071	1 252 411
Sum langsiktig gjeld		1 915 071	1 252 411
Kortsiktig gjeld			
Leverandørgjeld		672 552	1 296 288
Skyldig offentlige avgifter		6 036	2 949
Kortsiktig konserngjeld		393 705	122 346
Annen kortsiktig gjeld		369 000	583 000
Sum kortsiktig gjeld		1 441 293	2 004 583
Sum gjeld		3 356 364	3 256 994
SUM EGENKAPITAL OG GJELD		3 822 980	3 834 004



Brønnøysundregistrene

ÅRSREGNSKAP FOR REGNSKAPSÅRET 2021 - GENERELL INFORMASJON

Journalnummer: 2022 769062

Enheten

Organisasjonsnummer: 990 496 927
Organisasjonsform: Aksjeselskap
Foretaksnavn: FRIISVEGEN INVEST AS
Forretningsadresse: Måsåplassen
2630 RINGEBU

Regnskapsår

Årsregnskapets periode: 01.01.2021 - 31.12.2021

Konsern

Morselskap i konsern: Nei

Regnskapsregler

Regler for små foretak benyttet: Ja
Benyttet ved utarbeidelsen av
årsregnskapet til selskapet: Regnskapslovens alminnelige regler

Årsregnskapet fastsatt av kompetent organ

Bekreftet av representant for selskapet: Hans-Morten Bjørge
Dato for fastsettelse av årsregnskapet: 04.07.2022

Revisjon

Selskapet har besluttet at årsregnskapet
ikke skal revideres: Ja
Årsregnskapet er utarbeidet av ekstern
autorisert regnskapsfører: Ja
Ekstern autorisert regnskapsfører har i
løpet av regnskapsåret bistått ved den
løpende regnskapsføringen eller utført
andre tjenester for selskapet enn å
utarbeide årsregnskapet: Ja

Grunnlag for avgivelse

År 2021: Årsregnskap er elektronisk innlevert.
År 2020: Tall er hentet fra elektronisk innlevert årsregnskap fra 2021.

Det er ikke krav til at årsregnskapet m.v. som sendes til Regnskapsregisteret er undertegnet. Kontrollen på at dette er utført ligger hos revisor/enhetens øverste organ. Sikkerheten ivaretas ved at innsender har rolle/rettighet for innsending av årsregnskapet via Altinn, og ved at det bekreftes at årsregnskapet er fastsatt av kompetent organ.

Brønnøysundregistrene, 23.07.2022

Brønnøysundregistrene
Postadresse: Postboks 900, 8910 Brønnøysund
Telefon: 75 00 75 00
E-post: firmapost@brreg.no Internett: www.brreg.no
Organisasjonsnummer: 974 760 673



Organisasjonsnr: 990 496 927
FRIISVEGEN INVEST AS

RESULTATREGNSKAP

Beløp i: NOK	Note	2021	2020
RESULTATREGNSKAP			
Inntekter			
Salgsinntekt		141 300	25 000
Sum inntekter		141 300	25 000
Kostnader			
Avskrivning på varige driftsmidler	1	103 480	94 000
Annen driftskostnad	2	130 209	81 623
Sum kostnader		233 689	175 623
Driftsresultat		-92 389	-150 623
Finansinntekter og finanskostnader			
Annen renteinntekt			1
Annen finansinntekt		4 145	1 325
Sum finansinntekter		4 145	1 326
Annen rentekostnad		17 360	20 118
Annen finanskostnad		4 790	15 128
Sum finanskostnader		22 150	35 246
Netto finans		-18 005	-33 921
Ordinært resultat før skattekostnad		-110 394	-184 543
Ordinært resultat etter skattekostnad		-110 394	-184 543
Årsresultat		-110 394	-184 543
Årsresultat etter minoritetsinteresser		-110 394	-184 543
Overføringer og disponeringer			
Udekket tap	5	-110 394	-184 543
Sum overføringer og disponeringer		-110 394	-184 543



Organisasjonsnr: 990 496 927
FRIISVEGEN INVEST AS

BALANSE

Beløp i: NOK **Note** **2021** **2020**

BALANSE - EIENDELER

Anleggsmidler

Immaterielle eiendeler

Varige driftsmidler

Driftsløsøre, inventar,
verktøy, kontorm.

1

226 320

235 000

Sum varige driftsmidler

226 320

235 000

Finansielle anleggsmidler

Investering i annet
foretak i samme konsern

6

2 882 000

2 882 000

Andre langsiktige
fordringer

1 000

**Sum finansielle
anleggsmidler**

2 883 000

2 882 000

Sum anleggsmidler

3 109 320

3 117 000

Omløpsmidler

Varer

Varer

338 017

338 017

Sum varer

338 017

338 017

Fordringer

Kundefordringer

184 656

275 356

Andre kortsiktige
fordringer

148 500

103 500

Sum fordringer

333 156

378 856

Investeringer

Aksjer og andeler i
foretak i samme konsern

39 560

Sum investeringer

39 560

Bankinnskudd, kontanter og lignende

Bankinnskudd, kontanter o.
l.

2 927

131

**Sum bankinnskudd,
kontanter og lignende**

2 927

131

Sum omløpsmidler

713 660

717 004

SUM EIENDELER

3 822 980

3 834 004

BALANSE - EGENKAPITAL OG GJELD



Egenkapital			
Innskutt egenkapital			
Selskapskapital	7	800 000	800 000
Sum innskutt egenkapital		800 000	800 000
Opptjent egenkapital			
Udekket tap	7	333 384	222 990
Sum opptjent egenkapital		-333 384	-222 990
Sum egenkapital		466 616	577 010
Gjeld			
Langsiktig gjeld			
Annen langsiktig gjeld			
Gjeld til			
kredittinstitusjoner		369 360	323 159
Langsiktig konserngjeld		1 375 710	739 252
Øvrig langsiktig gjeld		170 000	190 000
Sum annen langsiktig gjeld		1 915 071	1 252 411
Sum langsiktig gjeld		1 915 071	1 252 411
Kortsiktig gjeld			
Leverandørgjeld		672 552	1 296 288
Skyldig offentlige avgifter		6 036	2 949
Kortsiktig konserngjeld		393 705	122 346
Annen kortsiktig gjeld		369 000	583 000
Sum kortsiktig gjeld		1 441 293	2 004 583
Sum gjeld		3 356 364	3 256 994
SUM EGENKAPITAL OG GJELD		3 822 980	3 834 004



Organisasjonsnr: 990 496 927
FRIISVEGEN INVEST AS

NOTEOPPLYSNINGER - SELSKAP - alle poster oppgitt i hele tall

Note

Antall årsverk i regnskapsåret
0.00

Sum Beløp

Balanseført verdi 31.12. Varige driftsmidler Immaterielle eiend.

Konsernregnskap

Morselskapet sitt navn

Forretningskontor for morselskapet

Begrunnelse for at datterselskap er utelatt fra konsolideringen

Konsern, tilknyttet selskap m.v. - fordringer og gjeld

Fordringer

Samlet beløp - tilknyttet selskap Årets Fjorårets

Samlet beløp - foretak i samme konsern Årets Fjorårets

Samlet beløp - foretak i samme konsern Årets Fjorårets

Samlet beløp - felles kontrollert virksomhet Årets Fjorårets

Pantstillelse Beløp

Beholdning av egne aksjer Antall Pålydende Andel av aksjek.



Note

Lån og sikkerhetsstillelse til medlemmer

Er det gitt lån eller sikkerhetsstillelse til ledende personer: Nei

Opplysninger om:

Medlemmer av:

Mer om lån og sikkerhetsstillelse

Note

Noteopplysninger ut over minimumskravene for små foretak

Fullstendige noteopplysninger fremkommer av vedlagte PDF-dokument



**Årsregnskap 2021
for
Friisvegen Invest AS**

Organisasjonsnr. 990496927

Utarbeidet av:
Exacta Services AS
Autorisert regnskapsførerselskap
Dyrmyrgata 4



3611 KONGSBERG



Friisvegen Invest AS

Resultatregnskap

	Note	2021	2020
DRIFTSINNEKTER OG DRIFTSKOSTNADER			
Driftsinntekter			
Salgsinntekt		141 300	25 000
Sum driftsinntekter		141 300	25 000
Driftskostnader			
Avskrivning på varige driftsmidler	1	103 480	94 000
Annen driftskostnad	2	130 209	81 623
Sum driftskostnader		233 689	175 623
DRIFTSRESULTAT		(92 389)	(150 623)
FINANSINNEKTER OG FINANSKOSTNADER			
Finansinntekter			
Annen renteinntekt		0	1
Annen finansinntekt		4 145	1 325
Sum finansinntekter		4 145	1 326
Finanskostnader			
Annen rentekostnad		17 360	20 118
Annen finanskostnad		4 790	15 128
Sum finanskostnader		22 150	35 246
NETTO FINANSPOSTER		(18 005)	(33 921)
ORDINÆRT RES. FØR SKATTEKOSTNAD		(110 394)	(184 543)
Skattekostnad på ordinært resultat	3,4	0	0
ORDINÆRT RESULTAT		(110 394)	(184 543)
ÅRSRESULTAT		(110 394)	(184 543)
OVERF. OG DISPONERINGER			
Fremføring av udekket tap	5	(110 394)	(184 543)
SUM OVERF. OG DISP.		(110 394)	(184 543)



Friisvegen Invest AS

Balanse pr. 31.12.2021

	Note	31.12.2021	31.12.2020
EIENDELER			
ANLEGGSMIDLER			
Varige driftsmidler			
Driftsløsøre, inventar, verktøy, kontorm.	1	226 320	235 000
Sum varige driftsmidler		226 320	235 000
Finansielle anleggsmidler			
Investeringer i foretak i samme konsern	6	2 882 000	2 882 000
Andre langsiktige fordringer		1 000	0
Sum finansielle anleggsmidler		2 883 000	2 882 000
SUM ANLEGGSMIDLER		3 109 320	3 117 000
OMLØPSMIDLER			
Varer			
Varer		338 017	338 017
Fordringer			
Kundefordringer		184 656	275 356
Andre kortsiktige fordringer		148 500	103 500
Sum fordringer		333 156	378 856
Investeringer			
Aksjer og andeler i konsernselskap		39 560	0
Sum investeringer		39 560	0
Bankinnskudd, kontanter o.l.		2 927	131
SUM OMLØPSMIDLER		713 660	717 004
SUM EIENDELER		3 822 980	3 834 004



Friisvegen Invest AS

Balanse pr. 31.12.2021

	Note	31.12.2021	31.12.2020
EGENKAPITAL OG GJELD			
EGENKAPITAL			
Innskutt egenkapital			
Selskapskapital	7	800 000	800 000
Sum innskutt egenkapital		800 000	800 000
Opptjent egenkapital			
Udekket tap	7	(333 384)	(222 990)
Sum opptjent egenkapital		(333 384)	(222 990)
SUM EGENKAPITAL		466 616	577 010
GJELD			
LANGSIKTIG GJELD			
Annen langsiktig gjeld			
Gjeld til kredittinstitusjoner		369 360	323 159
Langsiktig gjeld til konsernselskap		1 375 710	739 252
Øvrig langsiktig gjeld		170 000	190 000
Sum annen langsiktig gjeld		1 915 071	1 252 411
SUM LANGSIKTIG GJELD		1 915 071	1 252 411
KORTSIKTIG GJELD			
Leverandørgjeld		672 552	1 296 288
Skyldig offentlige avgifter		6 036	2 949
Kortsiktig gjeld til konsernselskap		393 705	122 346
Annen kortsiktig gjeld		369 000	583 000
SUM KORTSIKTIG GJELD		1 441 293	2 004 583
SUM GJELD		3 356 364	3 256 994
SUM EGENKAPITAL OG GJELD		3 822 980	3 834 004

Sted: Dato:



Friisvegen Invest AS

Noter 2021

Note 1 - Regnskapsprinsipper og virkning av prinsippendringer

Årsregnskapet er satt opp i samsvar med regnskapsloven og god regnskapsskikk for små foretak.

Inntektsføring

Inntektsføring ved salg av varer skjer på leveringstidspunktet. Tjenester inntektsføres i takt med utførelsen.

Omløpsmidler/kortsiktig gjeld

Omløpsmidler og kortsiktig gjeld omfatter normalt poster som forfaller til betaling innen ett år etter balansedagen, samt poster som knytter seg til varekretsløpet. Øvrige poster er klassifisert som anleggsmiddel/langsiktig gjeld. Omløpsmidler vurderes til laveste verdi av anskaffelseskost og antatt virkelig verdi.

Anleggsmidler

Anleggsmidler omfatter eiendeler bestemt til varig eie og bruk. Anleggsmidler er vurdert til anskaffelseskost. Varige driftsmidler balanseføres og avskrives over driftsmidlets økonomiske levetid.

Fordringer

Kundefordringer og andre fordringer er oppført i balansen til pålydende etter fradrag for avsetning til forventet tap. Avsetning til tap gjøres på grunnlag av individuelle vurderinger av de enkelte fordringene.

Utsatt skatt/skattefordel

Skattekostnaden i resultatregnskapet omfatter både periodens betalbare skatt og endring i utsatt skatt. Utsatt skatt er beregnet med 22% på grunnlag av de midlertidige forskjeller som eksisterer mellom regnskapsmessige og skattemessige verdier ved utgangen av regnskapsåret, samt skattemessige underskudd til fremføring ved utgangen av regnskapsåret. Utsatt skattefordel balanseføres ikke i henhold til god regnskapsskikk og valgdgangen for små foretak.



Friisvegen Invest AS

Noter 2021

Note 1 - Driftsløsøre, inventar, verktøy, kontorm.

	Driftsløsøre, inventar, verktøy, kontorm.
Anskaffelseskost pr. 1/1	470 000
+ Tilgang	94 800
- Avgang	0
Anskaffelseskost pr. 31/12	564 800
Akk. av/nedskr. pr 1/1	235 000
+ Ordinære avskrivninger	103 480
+ Avskr. på oppskrivning	0
- Tilbakeført avskrivning	0
+ Ekstraord nedskrivninger	0
Akk. av/nedskr. pr. 31/12	338 480
Balanseført verdi pr 31/12	226 320
Prosentats for ord.avskr	20-20

Note 2 - Annen driftskostnad

Selskapet har ingen ansatte, og er dermed ikke pliktig til å ha obligatorisk tjenestepensjon.

Det er ikke utbetalt godtgjørelse til styret.



Friisvegen Invest AS

Noter 2021

Note 3 - Skattekostnad på ordinært resultat

Spesifikasjon av årets skattegrunnlag:

Resultat før skattekostnader	-110 394
+ Permanente og andre forskjeller	-1 805
+ Endring i midlertidige forskjeller	32 600
= Inntekt	-79 599

Spesifikasjon av årets skattekostnad:

Beregnet skatt av årets resultat	0
= Sum betalbar skatt	0
+/- Endring i utsatt skatt / utsatt skattefordel	0
= Ordinær skattekostnad	0
Skattesats i inntektsåret	22

Betalbar skatt i balansen består av

Sum betalbar skatt	0
= Betalbar skatt i balansen	0

Note 4 - Skattekostnad på ordinært resultat

Utsatt skatt/utsatt skattefordel

	2021	2020
+ Driftsmidler inkl. goodwill	-38 240	-5 640
+ Utestående fordringer	-28 000	-28 000
- Skattem. fremf. underskudd som utlignes	318 771	239 172
= Grunnlag utsatt skatt	-385 011	-272 812
Utsatt skatt	0	0
Negativt grunnlag utsatt skatt	385 011	272 812
= Grunnlag utsatt skattefordel	385 011	272 812
Utsatt skattefordel	84 702	60 019
Grunnlag ikke bokført utsatt skattefordel	385 011	272 814
Ikke bokført utsatt skattefordel	84 702	60 019
Bokført utsatt skattefordel	0	0



Friisvegen Invest AS

Noter 2021

Note 5 - Overføringer annen egenkapital

Disponeringer

Årets resultat før skattekostnad	-110 394
Skattekostnad	0
Årets resultat	-110 394

Overføringer

Udekket tap til fremføring	110 394
Til disposisjon	0

Note 6 - Investeringer i foretak i samme konsern

Selskapet har aksjer i følgende datterselskaper:

Datterselskap, kontorsted:	Eierandel %	Stemme-rett %	Årsresultat siste år	Balanseført EK siste år
Friisvegen Turistsenter Måsåplassen AS, Ringebu	100,00 %	100,00 %	-542 079	-99 347

Selskapet har aksjer i følgende tilknyttede selskaper:

Tilknyttet selskap, kontorsted:	Eierandel %	Stemme-rett %	Årsresultat siste år	Balanseført EK siste år
Kuban Industry Park AS, Ringebu	28,61 %	24,00 %	-95 862	5 609 852

Note 7 - Selskapskapital

	Aksjekapital / selskapskapital	Overkurs	Annen egenkapital	Sum egenkapital
Pr 1.1.	800 000	0	-222 990	577 010
-Til årets resultat			-110 394	-110 394
Pr 31.12.	800 000	0	-333 384	466 616

Selskapet har 4 000 aksjer pålydende kr 200 pr. aksje, samlet aksjekapital utgjør kr 800 000.

Selskapet har en aksjonær:



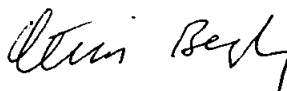

Navn	Antall Eierandel
Hans-Morten Bjørge	4 000 100,00 %



Frisvegen Invest AS

Balanse pr. 31.12.2021

	Note	31.12.2021	31.12.2020
EGENKAPITAL OG GJELD			
EGENKAPITAL			
Innskutt egenkapital			
Selskapskapital			
Sum innskutt egenkapital	7	800 000	800 000
Opptjent egenkapital			
Udekket tap			
Sum opptjent egenkapital	7	(333 384)	(222 990)
SUM EGENKAPITAL		466 616	577 010
GJELD			
LANGSIKTIG GJELD			
Annen langsiktig gjeld			
Gjeld til kredittinstitusjoner		369 360	323 159
Langsiktig gjeld til konsernselskap		1 375 710	739 252
Øvrig langsiktig gjeld		170 000	190 000
Sum annen langsiktig gjeld		1 915 071	1 252 411
SUM LANGSIKTIG GJELD		1 915 071	1 252 411
KORTSIKTIG GJELD			
Leverandørgjeld		672 552	1 296 288
Skyldig offentlige avgifter		6 036	2 949
Kortsiktig gjeld til konsernselskap		393 705	122 346
Annen kortsiktig gjeld		369 000	583 000
SUM KORTSIKTIG GJELD		1 441 293	2 004 583
SUM GJELD		3 356 364	3 256 994
SUM EGENKAPITAL OG GJELD		3 822 980	3 834 004

Sted: Ringebu
Dato: 04.07.22
HANS MORTEN BJERGE
TATIANA BYERGE
STEIN ODD BERGE
ARNE BJERGE